

Инструкция по регистрации и входу в ЭБС Знаниум

В связи с обновлением правил регистрации и входа в сервис ЭБС Знаниум пользователям системы теперь необходимо самим проходить процедуру регистрации и активации ключей доступа, выданных учебным заведением. Ключи и коды активации можно получить в личном кабинете или через официальный сайт (Раздел “Студенту” – Получить доступ в ЭБС и другие электронные системы).

1. Для перехода на сайт ЭБС Знаниум необходимо в браузере открыть сайт: <https://new.znanium.com/> или перейти на по указанной ссылке на рисунке со старой версии (Рис.1)

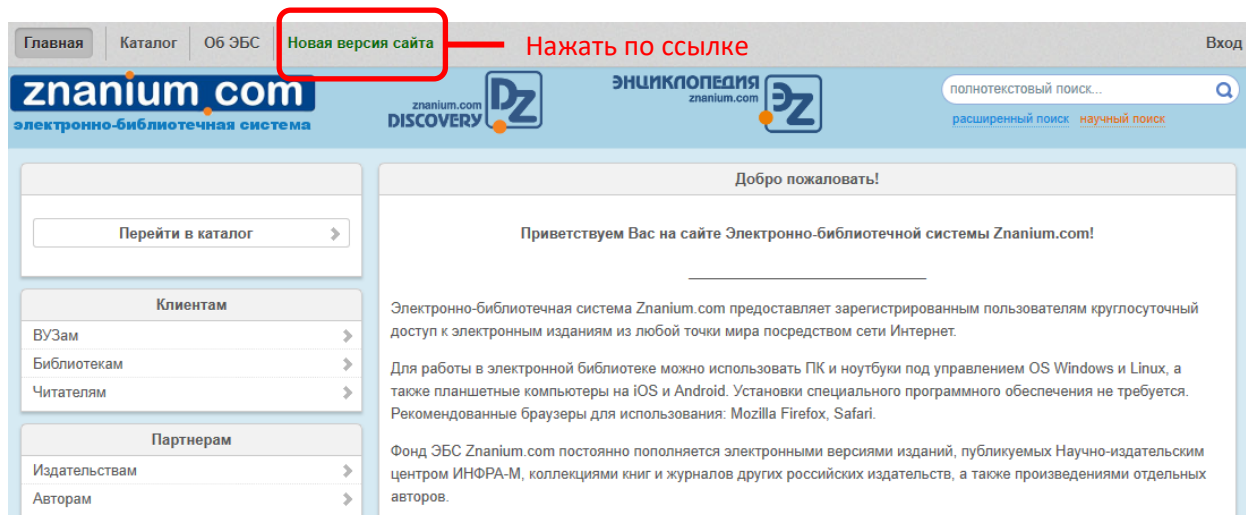


Рис.1

2. Пройти первый раз регистрацию на новой версии сайта, нажав ссылку “Регистрация” (Рис.2).

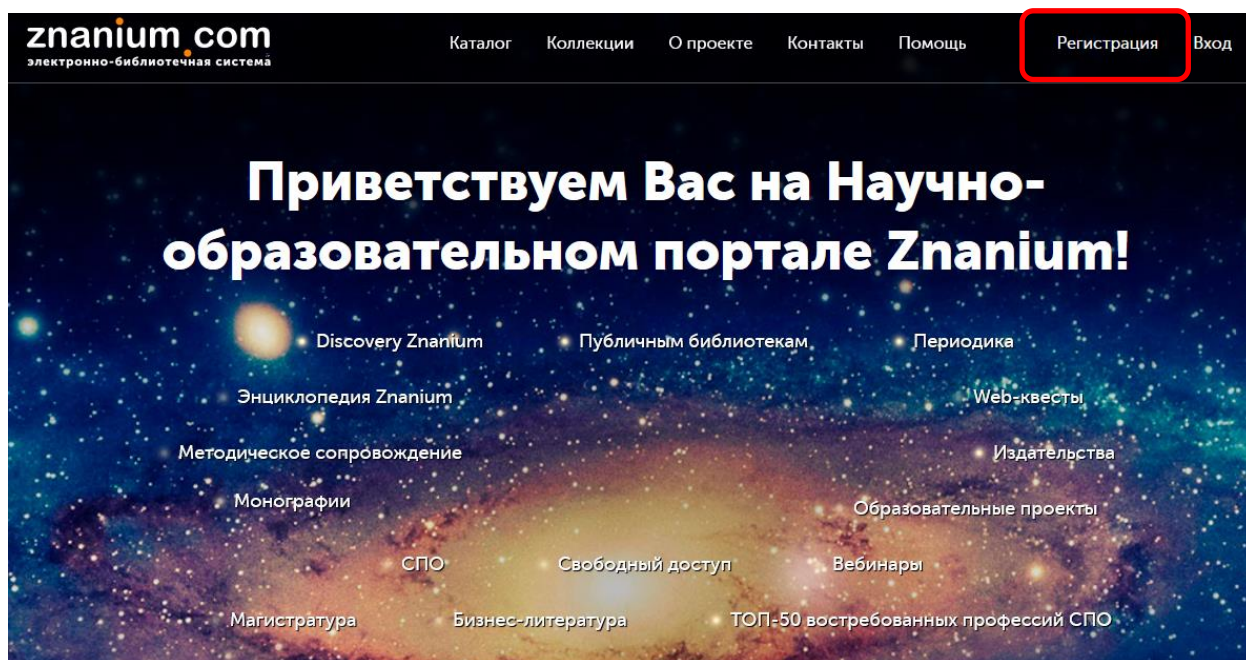


Рис.2

3. Заполнить форму для регистрации, указав своё ФИО, адрес личной электронной почты и пароль (Рис.3). Пароль должен содержать не менее шести знаков. Если у вас нет своей почты, то можете использовать любой почтовый сервис типа <https://mail.ru>, <https://mail.yandex.ru> или почту личного кабинета СибУПК (адрес электронной почты совпадает с логином для входа в личный кабинет).

Регистрация

Введите Ваши данные для регистрации:

Имя пользователя *

Email *

Пароль *

Подтвердите пароль *

[Зарегистрироваться](#)

Рис.3

4. После успешного заполнения формы регистрации на указанный электронный адрес будет выслана ссылка для подтверждения. Необходимо открыть электронную почту и перейти по этой ссылке (Рис.4).

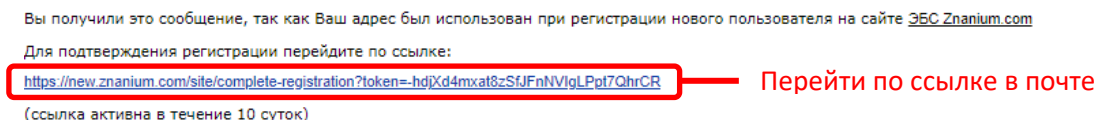


Рис.4

5. Подтвердив регистрацию, возвращаемся на страницу входа в ЭБС и выбираем в правом верхнем углу “Вход” (Рис.5). Вводим логин (адрес электронной почты) и пароль, указанный при регистрации.

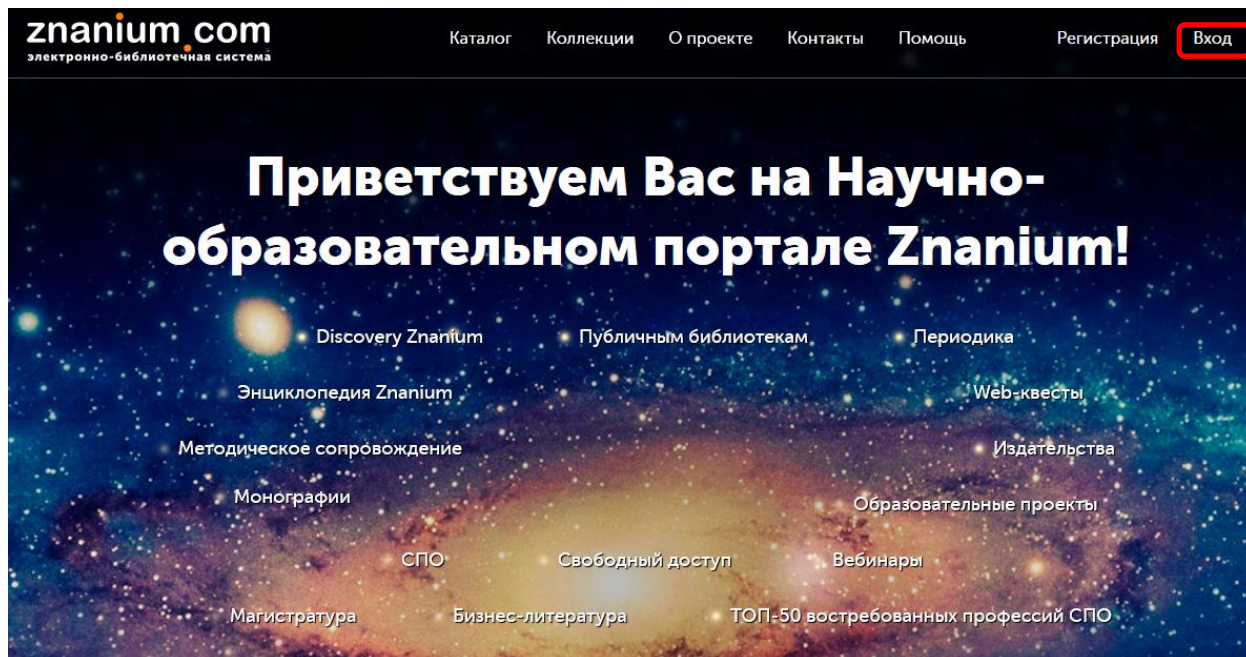


Рис.5

6. Далее следует перейти в личный кабинет (Рис.6 шаг 1), выбрать мои ключи доступа (шаг 2) и внести номер ключа и код активации (шаг 3), выданные для использования.

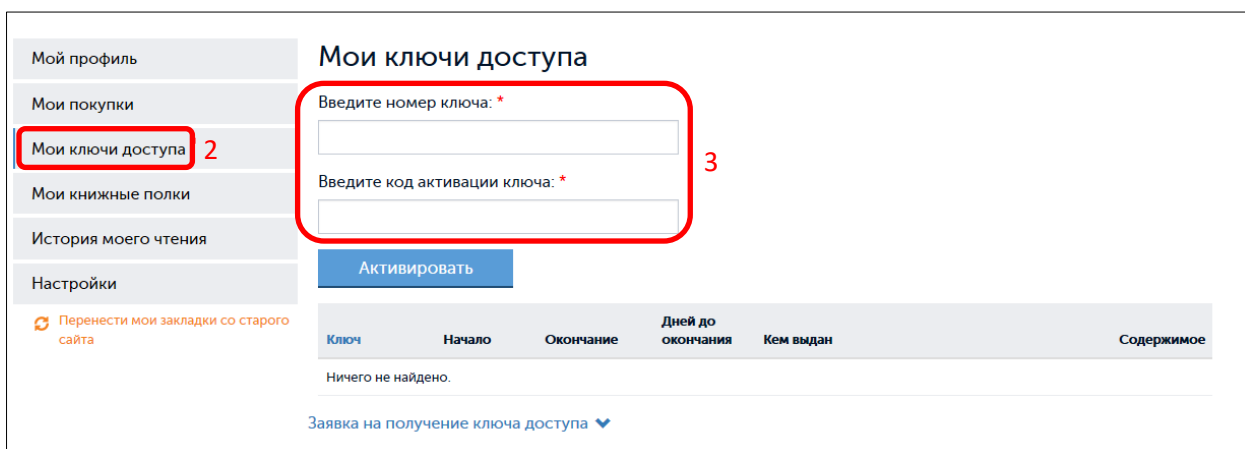
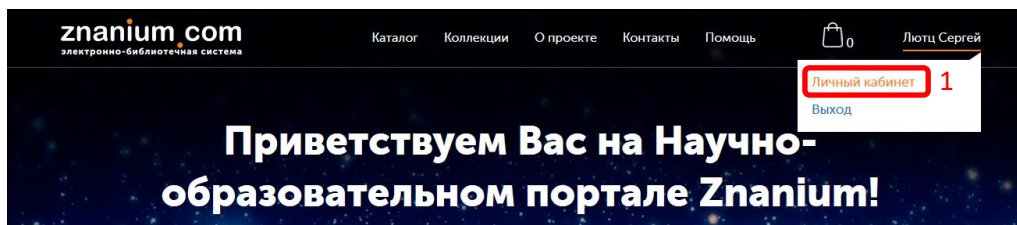


Рис.6

Если вы выбрали при регистрации адрес электронной почты личного кабинета, то необходимо зайти в личный кабинет с сайта СибУПК и выбрать Outlook для просмотра почты (Рис.7).




Рис.7

Дополнительную информацию по использованию ЭБС можно найти в разделе “Помощь”.

По дополнительным техническим вопросам входа и регистрации можно обращаться в ЦИТ СибУПК по электронной почте support@sibupk.nsk.su.