

**Министерство образования, науки и молодежной политики  
Забайкальского края**

**Негосударственное образовательное учреждение  
высшего профессионального образования  
Центросоюза Российской Федерации  
СИБИРСКИЙ УНИВЕРСИТЕТ ПОТРЕБИТЕЛЬСКОЙ КООПЕРАЦИИ  
Забайкальский институт предпринимательства**

---

**Избирательная комиссия Забайкальского края**

# **НАУЧНО-ИССЛЕДОВАТЕЛЬСКИЙ И ИННОВАЦИОННЫЙ ПОТЕЦИАЛ МОЛОДЕЖИ**

**Материалы XVI международной научно-практической  
конференции**

**Часть 3**

**Чита  
2013**

УДК 378  
ББК 75  
М 34

Печатается по решению редакционно-издательского совета  
Забайкальского института предпринимательства – филиала  
Сибирского университета потребительской кооперации.

**М 34 Научно-исследовательский и инновационный потенциал молодежи:** Материалы XVI международной молодежной научно-практической конференции / Негосударственное образовательное учреждение высшего профессионального образования Центросоюза Российской Федерации Сибирский университет потребительской кооперации Забайкальский институт предпринимательства. – Чита : ЗИП СибУПК, 2013. – 291 с.

УДК 378  
ББК 75

ISBN 978-5-89807-172-1

© Забайкальский институт  
предпринимательства  
Сибирского университета  
потребительской  
кооперации, 2013

**Министерство образования, науки и молодежной политики  
Забайкальского края**

**Приветственное слово исполняющего обязанности руководителя  
министерства образования, науки и молодежной политики  
Забайкальского края к участникам XVI международной  
молодежной научно-практической конференции «Научно-  
исследовательский и инновационный потенциал молодежи»**

*Уважаемые участники Конференции, дорогие друзья!*

Приветствую участников и гостей на XVI Международной молодежной научно-практической конференции «Научно-исследовательский и инновационный потенциал молодежи».

Наше время характеризуется большой степенью интеграции деятельности человечества, которая все более проникает в сферу культуры, образования и науки. Несомненно, во всех перечисленных интеграционных процессах, включая науку и образование, существенную роль играет глобализация мирового информационного пространства. Инструментами ее реализации являются не только современные информационные технологии, но и международные научные форумы, к которым можно отнести и XVI Международную молодежную научно-практическую конференцию «Научно-исследовательский и инновационный потенциал молодежи».

Молодость – это источник позитивной энергии, которая может быть направлена на научные исследования и инновационную деятельность. Уверен, что многих участников данной конференции ждут впереди удивительные научные открытия, международные конгрессы и симпозиумы. Надеюсь, что материалы конференции будут использованы при решении проблем, стоящих перед региональной экономикой и послужат развитию Забайкальского края.

Желаю всем участникам конференции успешной, плодотворной работы, реализации смелых творческих замыслов!

*С уважением,  
исполняющий обязанности  
руководителя министерства  
образования, науки и молодежной  
политики Забайкальского края*

*А. А. Томских*

## СЕКЦИЯ 7. И МОЛОДЕЖЬ, ИСТОРИЯ ПОЛИТИКА

Астафьева Е. Ю., Базарова Л. В.,  
Гончарова М. С., Исаева С. В., Лалетин С. А.  
*Научный руководитель: Самойленко Г. Ю.*  
(ЧГМА, Чита, Россия)

### ИСТОРИЯ РАЗВИТИЯ САНАТОРНО-КУРОРТНЫХ УЧРЕЖДЕНИЙ В ЗАБАЙКАЛЬЕ

**Summary:** The history of discovery of a number of health resorts Trans-Baikal region. Until now, the mineral mud sources of these health centers retain their unique healing properties.

Забайкалье – это удивительный край России, который всегда славился превосходными минеральными источниками и лечебными грязями. Открытые в прошлые века, они до сих пор сохраняют свои редкие целебные качества. Известны периоды освоения отдельных курортов, но нет единой исторической картины развития санаторно-курортных учреждений в Забайкальском крае.

**Цель работы:** изучить данные об освоении целебных источников и проследить историю развития санаторно-курортных учреждений в Забайкалье.

**Материалы:** библиографические указатели, книги и сборники научных трудов по истории развития Забайкальского края.

На территории нашего края насчитывается около 300 источников, 10 курортов и санаториев: «Дарасун», «Молоковка», «Кука», «Шиванда», «Ямаровка», «Ургучан», «Угдан», «Былыра», «Олентуй», «Карповка». Открытие месторождений целебных источников преимущественно принадлежит коренному населению края. Сохранилось донесение государю, датированное 1715 годом, где упоминалось, что «...в Селькари есть речка Ургучан, и в верховьях речки той есть ключ, силы чудесно прибавляющей, раны исцеляющей, и надобно найти эту воду и использовать для государства Российского». Основной лечебный фактор курорта – слаборадоновые гидрокарбонатно-кальциево-магниево-натриевые воды. Как источник для массовых посещений «Ургучан», расположенный в Балейском районе, стал развиваться только с 1927 г. Первые упоминания о целебных источниках ближайшего к краевому центру курорта Молоковки, датируются 1841 годом. Само курортное лечение началось в 1887 году,

когда были построены несколько домов для страждущих и начали проводиться бальнеологические процедуры. Лечебным фактором курорта является родоновая углекислая гидрокарбонатная магниевокальциевая вода. Разработка месторождения «Кука», Читинского района, ведется с 1852 года и, помимо оказания курортных услуг, уже с 1889 года укупоренная в бутылочную тару углекислая, железистая гидрокарбонатная магниевокальциевая вода продавалась в лучших магазинах города Читы. В эти же годы были открыты сходные по составу, минеральные источники Красночико́йского курорта «Ямаровка», которые по сей день пользуются популярностью у забайкальцев. Курорт «Дарасун» в Карымском районе, основан в 1858 году и славится минеральными водами с высоким содержанием железа. В 1899 году были созданы одни из первых построек для отдыхающих, желающих восстановить свой организм благодаря чудодейственным источникам «Шиванды» – санатория Шилкинского района. Полностью эти лечебные воды были изучены и описаны только в 1923 году. Уже в первые годы формирования молодого советского государства много усилий уделялось организации курортного дела. Именно в эти годы появились лечебницы «Олентуй» в Карымском районе и «Угдан» в Читинском районе. Уникальные целебные сульфидные иловые грязи озера Угдан используются с 1904 г. Развитие промышленности региона, высокие темпы строительства и освоение новых территорий Забайкалья, в том числе и строительство БАМа, потребовали открытия новых здравниц. В 1978 году была открыта больница близ села Карповка, предназначалась она для лечения железнодорожников, основными методами лечения были водолечение и грязь озера Угдан. В Кыринском районе находится профилакторий «Былыра», минеральный источник (кремнистые, слабарадоновые термальные сульфатно-гидрокарбонатно-натриевые воды) которого известен местному населению более ста лет. Издавна сюда стекались больные не только из Читинской области, но и из Бурятии, Иркутской области, Хабаровска и Владивостока. С первых лет работы Читинского государственного медицинского института его сотрудники занимались изучением климатических и курортных факторов нашего региона. Их научные работы и методы бальнеологического лечения легли в основу развития санаторно-курортного лечения.

Таким образом, применение минерально-грязевых источников, расположенных на территории нашего края, имеет широкий спектр: заболевания желудочно-кишечного тракта, гепатопанкреатической зоны, болезнях мочеполовой системы, патологии кроветворения и кровообращения, расстройствах опорно-двигательного аппарата,

кожных болезнях многие другие заболевания. Сегодня Забайкалье продолжает утверждать свои позиции по оказанию курортологической помощи не только местному населению, но и жителям других регионов России.

### *Литература:*

1. Близеев, В. И. Курорт Кука. – Чита: Чит. книжное изд., 1959. – 104 с.
2. Боечко, И. Д. Курорт Ургучан. – Чита: Чит. книжное изд., 1958. – 100 с.
3. Боечко, И. Д., Козлов, В. А., Кузник, Б. И., Липатова, А.И. Курорты Восточной Сибири. – Иркутск: Вост.-Сиб. книжное изд., 1982. – 224 с.
4. Вопросы медицинской географии и курортологии. – Чита: Изд. Заб. филиала геграф. общества СССР, 1969. – Вып. 2. – 262 с.
5. Демидова, Е. Г. Курорт Шиванда. – Чита: Чит. книжное изд., 1959. – 120 с.
6. Козлов, В. А. Курорты Молоковка и Кука. – Иркутск: Вост.-Сиб. книжное изд., 1973. – 160 с.
7. Соловова, А. Т. Санаторно-курортное лечение/ Соловова С.Т. – Энциклопедия Забайкалья. Чит. обл-ть. – Новосибирск., 2006. – Т.4. – С 13 – 16.

**Белобородкина Т. В.**

*Научный руководитель: Путилова И. В.*  
(ЗабИЖТ, Чита, Россия)

### **ИЗ ОПЫТА КОНКРЕТНОГО ИССЛЕДОВАНИЯ БИОГРАФИЙ УЧАСТНИКОВ ВОЙНЫ**

По крупичкам собирая данные  
О боях минувших и бойцах,  
С честью пронесем заветы славные  
В благодарных памятных сердцах.

**Summary:** The results of collecting materials and investigation of biographies of the Great Patriotic War's (1941-1945) participants – natives of the village Vershino-Darasunskiy are presented in this article. The

participants of the search group and the author of the article restored the biographies of their many countrymen.

Великая Отечественная война затронула судьбы почти каждой российской семьи. Сотни тысяч воинов ушли на фронт, и сотни тысяч наших людей работали в тылу. На защиту Отечества поднялись всем народом и сумели отстоять право на мирную жизнь. Память об этих трагических днях передается из поколения в поколение, и мы должны её сохранять. Ведь совершенно справедливо говорится: «Человек жив, пока жива память о нем». В нашей стране в соответствии с Перечнем поручений Президента России от 23 апреля 2003 г. № 698 по вопросам организации военно-мемориальной работы Министерством обороны создан Обобщенный компьютерный банк данных (ОБД «Мемориал»), содержащий информацию из официальных архивных документов о защитниках Отечества. На сегодняшний день ни в одной стране мира нет подобного банка данных. Свои банки данных о ветеранах войны создаются и в разных регионах, городах и сёлах страны. Самой распространённой формой сбора информации о фронтовиках выступают разного уровня региональные Книги Памяти [1], создаваемые в соответствии с Постановлением Правительства Российской Федерации от 22 декабря 1992 года «Об издании Книг Памяти». Книги Памяти готовят и издают в разных регионах России и бывшего Советского Союза. Основное содержание этих книг – краткие биографические справки о фронтовиках. Работа над созданием Книг Памяти на сегодняшний день является весьма актуальной, т. к. благодаря полученным сведениям жители сёл и городов больше узнают об удивительных и трагических судьбах своих земляков. Кроме того, биографические справки нужны сотням и тысячам людей как в нашей стране, так и в других странах мира, где живут наши соотечественники, для того, чтоб найти хоть какие-то сведения о судьбах родственников. Они нужны также историкам, краеведам, учителям, журналистам.

«Книга Памяти» о героях-земляках из посёлка Вершино-Дарасунский Тунгокоченского района Забайкальского края, сражавшихся на фронтах Великой Отечественной войны, начала формироваться и постепенно дополнялась благодаря участию её автора-составителя в работе поискового отряда «Верность» Вершино-Дарасунской средней школы под руководством руководителя школьного музея Любови Петровны Григорьевой. Богатый материал о ветеранах Великой Отечественной войны собирался буквально по крупицам, внимательно изучались чудом сохранившиеся документы (и, прежде всего, солдатские письма-треугольники), биографии

героев-земляков. В итоге и была составлена, и написана эта книга [2], которая, безусловно, нужна. Она нужна для того, чтобы, во-первых, сохранить память об участниках и ветеранах самой страшной в истории человечества войны, которых с каждым годом становится все меньше и меньше. Настанет день, когда уйдет из жизни последний ветеран войны, и тогда нам нужно будет нести дальше их правду, их память. Во-вторых, в настоящее время одной из важных задач является воспитание патриотизма и гражданственности как основы жизнеспособности российского общества и государства, преемственности поколений. На наш взгляд, одним из наиболее эффективных средств формирования данных качеств является краеведческая работа. Историческое краеведение на сегодняшнем этапе является тем элементом исторического образования, который обогащает молодых людей знаниями родного края, воспитывает любовь к нему, помогает связать изучаемый материал с прошлым и настоящим своего района, города, села, уяснить неразрывное единство истории, почувствовать причастность к ней каждой семьи. Каждый старый, пожелтевший архивный листок, воспоминания ветеранов, записанные на встрече с ними, каждая чудом уцелевшая фотография помогают бороться с равнодушием к родной истории. Память о прошлом – источник чувства гражданственности

В процессе работы над Книгой Памяти было выявлено, что в Великой Отечественной войне участвовало почти 900 наших земляков-дарасунцев. Более 200 из них пали в боях смертью храбрых. Известно также, если говорить о вкладе вершино-дарасунцев в победу над фашизмом, что на добровольные взносы старателей-дарасунцев была построена танковая колонна «Дарасунский горняк». Дарасунское золото помогало громить фашистов. В 1944 году на деньги, собранные за счет добычи золота горняками артели «Горняк», был построен боевой самолет и передан земляку – уроженцу села Богомяково, летчику Соболеву Афанасию Павловичу. Он вернулся с фронта Героем Советского Союза, очень благодарил за врученный ему самолет, на котором сбил 25 самолетов противника. За героический труд в годы войны коллективу комбината «Дарасунзолото» было вручено на вечное хранение Красное Знамя Государственного комитета обороны СССР.

Нам удалось собрать сведения и детально составить около 100 биографий героев-земляков. Это сведения самые разнообразные. Например, мы отыскивали и обобщили сведения о девяти выпускниках вершино-дарасунской средней школы 1941 года, года начала войны. Когда началась война, они заканчивали 9-ый класс и на линейке вместе с аттестатами зрелости им были вручены повестки на фронт. Вместе со своим учителем Скорняковым Львом Николаевичем



выпускники ушли на войну. Все они погибли, но память о них жива и должна остаться в наших поколениях.

В процессе сбора материалов о своих земляках были найдены чудом уцелевшие письма с фронта. Как выяснилось, их писали на прикладах автоматов, на камнях, на обгорелых досках среди руин. Посылая весточку домой, каждый из фронтовиков понимал, что она может быть последней, и потому торопился сказать что-то для него важное. Никто из них и не думал тогда, что эти фронтовые письма-треугольники станут историей, а последующие поколения будут брать их в руки с благоговением. В этих письмах воссоздаются картины боев, окопного быта, госпитальных коек. В них отразились определённые моменты важнейших событий Великой Отечественной войны: и битвы за Москву, и обороны Сталинграда, и Сталинградская битва, и обороны Ленинграда, и Курская битва, и войны с Японией. Читаешь такие письма и думаешь об одном – сколько же война порушила прекрасных человеческих жизней.

В нашей книге отмечается то, что благодаря деятельности поискового отряда «Верность» Вершино-Дарасунской средней школы на мемориальную доску были добавлены очередные имена и биографии выпускников школы – участников Великой Отечественной войны. Мы гордимся тем, что поиск принес такие результаты.

Конечно, в Книге Памяти собран не весь материал и не обо всех ветеранах, в этом плане еще предстоит много работы. Хочется надеяться, что такого рода работа продолжится и появятся следующие книги, в которых будет увековечена память всех вершино-дарасунцев, сражавшихся на фронтах Великой Отечественной войны.

### *Литература:*

1. См., напр., региональные электронные и печатные Книги Памяти: [ipsc.antat.ru](http://ipsc.antat.ru) – сводная база сайта «Ветераны-победители – солдаты Великой Отечественной войны»; [memorybook.volgadmin.ru](http://memorybook.volgadmin.ru) – электронная Книга Памяти Волгоградской области; [admin.smolensk.ru](http://admin.smolensk.ru) – электронная Книга Памяти Смоленской области; [1942.rzev.ru](http://1942.rzev.ru) – Книги Памяти погибших под г. Ржевом (Тверская область); [history.tver.ru](http://history.tver.ru) – Книга Памяти Тверской области; [leningrad.ru](http://leningrad.ru) – Книга Памяти Ленинградской области и др. См. также: [forum.patriotcenter.ru](http://forum.patriotcenter.ru) – Книги Памяти в Интернете; [pomnivoinu.ru](http://pomnivoinu.ru) – Помни войну. Каталог сайтов / Книги Памяти.

2. См.: Книга Памяти (посёлок Вершино-Дарасунский Тунгокоченского района Забайкальского края) / автор-сост. Т.В. Белобородкина. – Чита: ЗаБИЖТ, 2013.

**Гринивецкая Ю. П.,**  
*Научный руководитель: Дроботушенко Е. В.,*  
(ЗабГУ, Чита, Россия)

## **СМИ КАК ИНСТРУМЕНТ ВЗАИМОДЕЙСТВИЯ ВЛАСТИ И ОБЩЕСТВА**

**Summary:** Political processes in Russia is inextricably linked to the activities of the media. Media set "news agenda" form value judgments of citizens and control the direction of the political activity of various social groups - all of these factors do not leave journalism without attention from the government and business. Therefore, evaluation is often discussed social and political issues by the media is subjective and meets the requirements of the media owners.

Актуальность исследования обусловлена необходимостью осмысления постоянно усиливающейся роли средств массовой информации в политическом процессе современной России. Средства массовой информации сегодня – это мощнейший инструмент целенаправленного конструирования политических порядков, средство для выстраивания необходимых власти связей и отношений с обществом. Общество, в свою очередь, не имея прямого доступа к политической сфере, вынуждено искать «проводника» к информации о происходящих политических событиях, затрагивающих их интересы. Выступая связующим звеном, медиа зачастую не просто констатируют факты, а преподносят их интерпретацию, тем самым создавая особую политическую реальность.

Согласно реестру Федеральной службы по надзору в сфере связи, информационных технологий и массовых коммуникаций, в России насчитывается 88 тыс. 684 СМИ<sup>1</sup>, причём, абсолютное большинство – это «90% - негосударственные СМИ»<sup>2</sup>. Но всё же, современные СМИ, в большинстве своем, - это «неформальный политический институт, работающий на корпорацию, монополизировавшую власть»<sup>3</sup>. В подтверждение можно привести слова главного редактора газеты «Московский комсомолец», председателя Союза журналистов Москвы, члена совета при

---

<sup>1</sup> Власть и СМИ. Кто? Что? Где? Когда?// Журналист, 2012. - № 9. - с. 4.

<sup>2</sup> Власть и СМИ. Кто? Что? Где? Когда?// Журналист, 2010. - №8. – с. 4.

<sup>3</sup> Ильин А. Н. Интернет как альтернатива политически ангажированным СМИ// Политические исследования. – 2012. - № 4. – с. 126 – 136.

Президенте РФ по развитию гражданского общества и правам человека Павла Николаевича Гусева о том, что сегодня СМИ – это инструмент власти и около 80% СМИ в России финансируются государством. «Если говорить о муниципальных, региональных и мелких изданиях по всей стране, то они почти полностью существуют на подачки государства»<sup>4</sup>.

Также в государстве, где существует проблема ангажированности СМИ, наблюдается планомерная деятельность по популяризации ключевых правительственных проектов. Обществу описывается социальная важность таких разработок, а «менее приоритетные» проекты критикуются и не предаются широкой огласки. Так, в выгодном свете предстал проект модернизации страны, выдвинутый Д.А. Медведевым. Такого рода новости выступают как продукт политической идеологии и отношение общества к подобным проблемам или явлениям во многом предопределяются теми, кто контролирует мир коммуникаций. Описанный выше пример наилучшим образом отображает использование приема информационно-политической «повестки дня» и раздачи статусов «игроков». СМИ в настоящее время играет не столько информационную роль, сколько идеологическую, другими словами, медиа выступают инструментом создания общественных настроений. Это подтверждают исследования ВЦИОМ, показавшие, что за прошедшие 4 года все виды СМИ продемонстрировали рост доверия к ним со стороны россиян. Практически всю политически значимую информацию граждане получают посредством ТВ, почти 98% респондентов используют федеральные каналы как основной источник информации. На втором месте – региональные телеканалы, почти 88%. Уровень доверия в течение последних лет к телевидению, как к центральному, так и региональному растет (в 2008 году - 71 и 69 %, в 2012 году – 78 %). Центральной и местной прессе доверяют чуть меньше - 70 и 68 % соответственно, а радио - 72 и 68%<sup>5</sup>. Интернет входит в тройку самых востребованных СМИ с результатом – 59 %. Что касается уровня доверия к информации Сети, то стоит отметить его стремительный рост с 49 % в 2008 году до 64 % в 2012 году<sup>6</sup>. Предположительно, это связано с безграничными возможностями интернета, в том числе его максимальную свободу от цензуры и контроля властных структур.

---

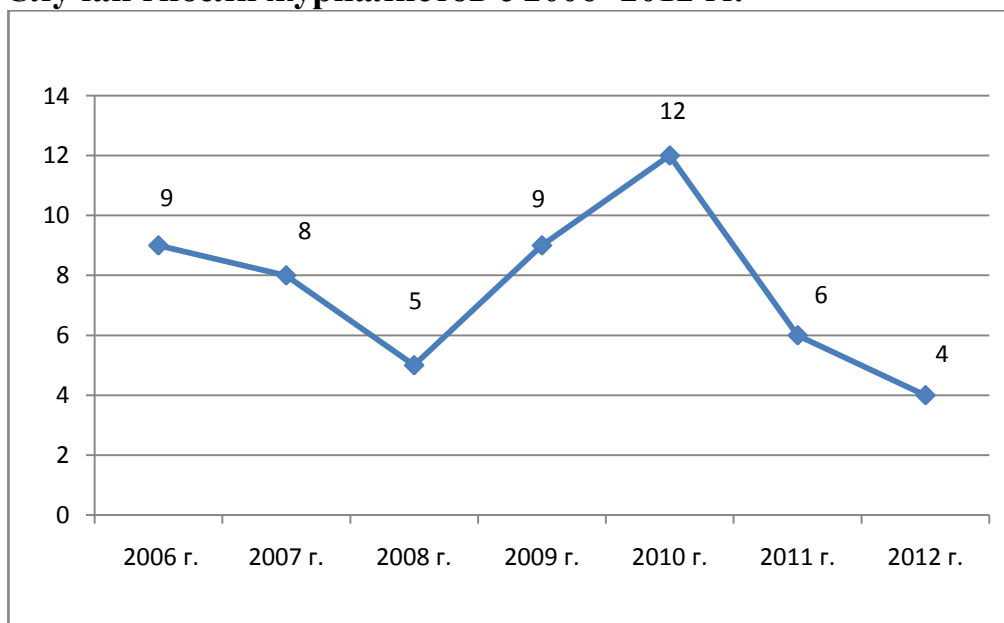
<sup>4</sup> Гусев П.Н. СМИ в России – «инструмент власти»// СМИ: сетевой журнал. 2012. URL: <http://jourdom.ru/news/28723> (дата обращения: 11.03.2013).

<sup>5</sup> Вся правда - в телевизоре? [Электронный ресурс]// ВЦИОМ: (wciom.ru). [2012]. URL:<http://wciom.ru/index.php?id=459&uid=112941> (дата обращения: 29.03.2013).

<sup>6</sup> Там же.

По данным 2013 года, уровень доверия журналистам в целом составляет 3,25 балла – это выше, чем два года назад (2,95 балла). «Оценивая профессию журналиста по ряду параметров, россияне в наибольшей степени склонны считать ее социально значимой (3,77 балла, в 2011 году – 3,89). Престижность работы в сфере СМИ, по оценкам опрошенных, несколько снизилась (с 3,70 до 3,53)»<sup>7</sup>. При всём при этом, журналистика остаётся той профессией, что «и опасна и трудна». Подтверждения тому - материалы мониторинга Фонда защиты гласности, отражающие статистику правонарушений в отношении журналистов. График с данными о случаях гибели журналистов, напоминая синусоиду, показывает, что в последние годы количество преступлений, влекущих гибель работников СМИ, уменьшается (Приложение № 1). За январь и февраль 2013 года таких случаев выявлено не было вовсе.

**Случаи гибели журналистов с 2006 -2012 гг.<sup>8</sup>**



*Приложение №1*

Ещё одним фактором, влияющим на создание информационной политической реальности, является планирование и воплощение в жизнь псевдособытий. Речь идет о том, что СМИ выступают не только как инструмент подачи объективных новостей, но и как их создатель. Наиболее удачным примером такого приема является Грузино-

<sup>7</sup> «Акулы пера»: уровень доверия и положения в обществе [Электронный ресурс]// ВЦИОМ: (wciom.ru). [2013]. URL:<http://wciom.ru/index.php?id=459&uid=112941> (дата обращения: 29.03.2013).

<sup>8</sup> Служба мониторинга Фонда защиты гласности [Электронный ресурс]// Фонд Защиты Гласности: (www.gdf.ru). [2012]. URL: <http://www.gdf.ru/monitoring> (дата обращения: 17.02.2013).

Осетинский конфликт, начавшейся 8 августа 2008 г. Этот конфликт был, в полном смысле этого слова, «информационной войной», наполненной псевдособытиями. После этой пятидневной войны вырос уровень доверия населения к Президенту РФ Д.А. Медведеву и Председателю Правительства РФ В.В. Путину. Уровень доверия тогда ещё действующему Президенту вырос с 45 % – 46 % в начале августа до 55 % – 57 % в начале сентября.<sup>9</sup> Такое положение дел способствовало усилению интереса россиян к происходящим политическим процессам. И это несмотря на человеческие жертвы и материальные потери.

Любую политическую деятельность можно расценивать как информационную борьбу за воздействие на мнения, суждения социальных групп и международной общественности. Несомненно, весомую роль играет тот, кто владеет «медиаимпериями». Но для сохранения и удержания власти необходимо учитывать мнение общественности. Сегодня многие граждане, чиновники, политики и эксперты согласны с тем, что почти все решения должны быть публичными. Это предполагает и доступ граждан к действующим и проектирующимся законам, прямую отчетность чиновников перед гражданами, оперативное обсуждение и решение возникающих в стране, регионах, муниципальных образованиях проблем в режиме онлайн. Однако многие эксперты отмечают, что сайты большинства государственных органов – чистая формальность, а обещанная интерактивность – просто фикция. Одной из составляющих «неуспеха» проекта является и то, что большая часть интернет-пользователей России аполитична и предпочитает развлекательно направленные интернет-ресурсы.<sup>10</sup>

Сложившаяся в России медиасистема политических коммуникации, определила зависимость правительства от масс-медиа лишь в вопросах организации обсуждений политических проблем и поддержки обществом своих политических решений. Речь идет о том, что СМИ создают событийную картину политической жизни, устанавливают «информационную повестку дня», привлекают внимание к деятельности различных политических акторов, формируют ценностные установки граждан и контролируют направленность политической активности различных социальных групп - все эти факторы не оставляют журналистику без внимания со стороны государства и бизнеса. Зачастую оценка обсуждаемых

---

<sup>9</sup>Мамонов М.В. Информационная политика и изменение общественного мнения// Политические исследования. – 2011. - № 5. – с. 28.

<sup>10</sup> Данные по аудитории СМИ. Интернет [Электронный ресурс]// TNS: (www.tns-global.ru). [2013]. URL: <http://www.tns-global.ru/rus/data/ratings/index.wbp> (дата обращения: 23.01.2013).

социально-политических проблем со стороны СМИ является субъективной и отвечает требованиям владельцев СМИ. Безусловно, влияние государства и бизнес-структур на СМИ велико, что заставляет журналистику балансировать между общественным интересом и интересами власти предрержащих.

### *Литература:*

1. «Акулы пера»: уровень доверия и положения в обществе [Электронный ресурс]// ВЦИОМ: (wciom.ru). [2013]. URL:<http://wciom.ru/index.php?id=459&uid=112941> (дата обращения: 29.03.2013).
2. Власть и СМИ. Кто? Что? Где? Когда?// Журналист, 2010. – №8. – с. 4 – 8.
3. Власть и СМИ. Кто? Что? Где? Когда?// Журналист, 2012. – № 9. – с. 4- 7.
4. Вся правда - в телевизоре? [Электронный ресурс]// ВЦИОМ: (wciom.ru). [2012]. URL:<http://wciom.ru/index.php?id=459&uid=112941> (дата обращения: 29.03.2013).
5. Гусев П.Н. СМИ в России – «инструмент власти»// СМИ: сетевой журнал. 2012. URL: <http://jourdom.ru/news/28723> (дата обращения: 11.03.2013).
6. Данные по аудитории СМИ. Интернет [Электронный ресурс]// TNS: (www.tns-global.ru). [2013]. URL: <http://www.tns-global.ru/rus/data/ratings/index.wbp> (дата обращения: 23.01.2013).
7. Ильин А. Н. Интернет как альтернатива политически ангажированным СМИ// Политические исследования. – 2012. - № 4. – с. 126 – 136.
8. Мамонов М.В. Информационная политика и изменение общественного мнения// Политические исследования. – 2011. - № 5. – с. 26 - 32.
9. Служба мониторинга Фонда защиты гласности [Электронный ресурс]// Фонд Защиты Гласности: (www.gdf.ru). [2012]. URL: <http://www.gdf.ru/monitoring> (дата обращения: 17.02.2013).

**Доржиева О. В.**  
*Научный руководитель: Васильева Т. Г.*  
(ЗабГУ, Чита, Россия)

## **ИСТОРИЯ ПОДГОТОВКИ БУДУЩИХ ДИПЛОМАТОВ, ПЕРЕВОДЧИКОВ И КОММЕРСАНТОВ В XIX ВЕКЕ**

**Summary:** In the Chinese language school of Kyahta trained future diplomats, interpreters and merchants. Opening of the College in the 19th century in a trade Sloboda Kyakhta was an important event for the development of good-neighbourly relations with Russia, China and Mongolia.

История просвещения в Забайкалье в XIX веке на примере Кяхтинского училища китайского языка имеет важное значение не только, как система развития образовательных учреждений, но и как проблема становления передовой забайкальской интеллигенции. В связи с этим формируются конкретные задачи исследования:

- проанализировать систему подготовки будущих дипломатов, переводчиков и коммерсантов для укрепления торговых и культурных связей России с Китаем и Монголией;
- определить вклад Н.Я. Бичурина (в монашестве Иакинфа), педагога К.Г. Крымского в становление первого учебного заведения в России, в котором преподавался китайский язык;
- раскрыть характер социальных и культурных преобразований в регионе благодаря деятельности выпускников Кяхтинского училища.

Цель данной статьи - изучить историю становления и развития Кяхтинского училища китайского языка на основе документов Государственного архива Забайкальского края (ГАЗК).

Н. Я. Бичурин в 1830 г. по предложению П. Л. Шиллинга – востоковеда, член-корреспондента Петербургской А. Н. – был включен в состав научной экспедиции в Забайкалье [8.С. 108]. На юге Забайкалья находился центр русско-китайской торговли. Открытие училища китайского языка в торговой слободе Кяхта было важным событием в жизни страны, активно включающейся в политику усиления на восточных рубежах, и для развития добрососедских отношений с Китаем и Монголией.

Бичурин Николай Яковлевич – российский китаевед, участник Пекинской духовной миссии (1807-1821) – предполагал на российско-китайской границе составить грамматику китайского языка, дополнить и переписать с помощью местных китайцев составленный им

китайско-русский словарь. В Кяхте в начале 1831 г. им было основано училище. Хотя официальное разрешение о создании училища китайского языка последовало из центра только 28 ноября 1832 г. [1.Л. 26 об.]. Министерство иностранных дел в 1835 г. «откомандировало в училище учителя китайского языка титулярного советника» К.Г. Крымского, а руководителем назначили Иакинфа, «дабы под главным надзором сего последнего на первый раз производимо было учение» [1.Л. 26]. Н.Я. Бичурин в конце 1837 г. вернулся в Санкт-Петербург. Он был первым преподавателем училища, автором программы обучения и учебных пособий: «Русско-китайский словарь» и «Грамматика китайского языка». В состав грамматики вошли китайские работы, в том числе «Душу цзовэньпу» (读书作文谱, а также работы по китаеведению французского сиолога Ж.-П. Абель-Ремюза [9].

В документах архива (фонд ГАЗК № 68 «Канцелярия Кяхтинского градоначальства Забайкальского областного правления») сохранились копии программы и устава училища, переписанные директором и преподавателем училища - К.Г. Крымским [Д. 25; 35].

Курс обучения в училище был рассчитан на четыре года. В первый год преподавалось «изъяснение грамматики с применением правил оной к правилам русской грамматики, дыбы показать, в чем состоит различие китайского языка от русского», во второй год продолжалось изучение грамматики и начиналась разговорная практика по темам, связанным с торговлей; на третий год «пространные разговоры с разбором переводимых легких статей по правилам китайской грамматики»; на четвертый год кроме упражнений в разговоре на китайском языке «преподаваемо будет изъяснение пространныго употребления форм или оборотов китайского языка в общежитии, с обращением внимания на различие слогов в применении оных к предметам. Классические занятия окончательного курса учения наиболее состоять будут в разборе книжного языка и в упражнении переводами с оногo» [Д. 35].

В Кяхтинское училище принимались «дети всякого состояния»: из дворянского и купеческого сословий, мещан и крестьян православного вероисповедания. От будущих учеников требовалось умение читать и писать, а также знать начальные правила арифметики. Обучение было бесплатное, как для учащихся, рекомендованных Кяхтинской таможней, так и «вольнoслушающих» учеников [Д. 25.Л. 26]. Училище финансировалось Департаментом Внешней торговли из Министерства Финансов «под непосредственным наблюдением Кяхтинским Таможним начальством» [Д. 25.Л. 26].



Возраст учащихся был от 6 до 27 лет. Освобождение от воинской повинности и от общественных выборов давалось только тому выпускнику училища, «кто окажется достаточно знающим язык и по торговле в Кяхте в течение 3 лет при хорошем поведении принесет знанием китайского языка существенную пользу» [1.Л. 26 об.].

В 1835 г. в училище было принято 22 человека – детей купцов и мещан из Великого Устюга, Казани, Тобольска, Тюмени, Иркутска, Нерчинска, Кяхты и других российских городов [Д. 25, 26]. Троим ученикам было от 7 до 10 лет, остальным – от 14 лет до 21 года [2.Л. 19].

Ученики занимались по учебным пособиям, которые присылались в Кяхту из Петербурга и Пекина, а также приобретались на частные пожертвования кяхтинских купцов. В архивных описях сохранились названия книг и пособий: «Басни Крылова», «Российские прописи», «География» (автор: Арсеньев), «Арифметика» (автор: Куминский), «Словесность» (автор: Никольский), «Катехизис», «Словарь Кхань-си-цзы-дянь», «Китайский словарь:Цзы-хай», «Естественная история Бэнь-цао-гань-шу» [1.Л. 28 об.].

В 1835 г. Бичурин подарил училищу книги: «Словарь Российской Академии» в 6 томах, «Историческое обозрение ойратов и калмыков», «История Тибета и Хухунора» в 2-х томах, «История первых четырех ханов из дому Чингизитов», «Записки о Монголии», «Описание Пекина на русском и французском языках» [1.Л. 30].

18 декабря 1838 г. в училище происходили экзамены («публичные испытания») для учеников, как оканчивающих, так и первых трех курсов [Д. 26]. Кроме местных представителей таможни и купцов на экзамене присутствовали 10 китайских купцов. Ученики отвечали на вопросы, задаваемые китайскими купцами, удовлетворительно. Лучшими по знанию китайского языка оказались «мещанские сыновья» Петр Нефедьев и Степан Асламов [2.Л. 8]. Экзамены проводились ежегодно в середине декабря.

За успехи в учебе и «за добрые свойства» ученикам давались награды: похвальные листы и книги. В 1849 г. «За добрую нравственность, прилежание и успехи в китайском языке» были награждены ученики, в том числе Егор Кандинский, сын нерчинского купца [4.Л.8]. Наиболее способных учеников обучали маньчжурскому и монгольскому языкам. При училище существовала русская подготовительная школа. Кяхтинское училище имело свои традиции, свои правила поведения учащихся [7]. В училище занимались только ученики мужского пола.

Из архивного документа узнаем, что в Кяхтинском училище китайского языка проходили также подготовку «кандидаты в новую Пекинскую духовную миссию». С конца XVII века до середины XIX

века Пекинская духовная миссия выполняла важнейшую дипломатическую работу, представляя интересы России в Китае. В письме от 8 октября 1848 года из министерства финансов давалось распоряжение учителю Кяхтинского училища Кондратию Крымскому о «приготовительных занятиях» по китайскому языку для коллежского регистратора Нечаева, который направлялся из Петербурга в Кяхту [3.Л. 1 - 1 об.]. Нечаев был один из «кандидатов» в Пекинскую духовную миссию.

О преподавателе и директоре К.Г. Крымском в архивных делах сохранились отрывочные сведения. Личное дело пока не найдено. Проработал он в Кяхтинском училище около 30 лет. «...За усердие и ревность по преподаванию» он получал денежные вознаграждения, как от государства, так и частных пожертвований кяхтинских купцов [2.Л. 15]. Крымский и другие преподаватели ежегодно выпускали из училища будущих переводчиков китайского языка, купцов внешней торговли и этим способствовали упрочению отношений между Россией, Китаем и Монголией.

Училище сыграло большую роль в развитии просвещения, оно подготовило многих воспитанников, применявших полученные ими знания китайского языка на практике (П. Нефедьев, М.Г. Шевелев, и др.), в том числе Яков Парфеньевич Шишмарёв.

С 1855 г. Я.П. Шишмарёв, выполняя указания губернатора Восточной Сибири Н.Н. Муравьева, участвовал в экспедициях по Амуру. Он переводил различные документы с китайского и маньчжурского языков. Был переводчиком в 1858 г. во время подписания Айгунского договора между Россией и Китаем.

Н.Н. Муравьев-Амурский высоко ценил Шишмарёва, доверял ему, давал весьма ответственные поручения, одним из которых было командирование его в Пекин в помощь российскому дипломату Н.П. Игнатьеву, ведущему в 1860 г. сложные переговоры с китайскими чиновниками. В дальнейшей государственной деятельности Я.П. Шишмарёв более 50 лет представлял интересы России в Монголии, служа сначала переводчиком, а потом консулом в Урге [6].

Таким образом, училище ставило своей целью подготовку не только будущих дипломатов, коммерсантов и переводчиков узкой специализации, но и всесторонне образованных людей, имеющих определенный запас знаний по теории государства и права, по литературе, истории, в том числе Китая и Азии, а также основам торгового дела. В стенах училища формировалась забайкальская интеллигенция.

### ***Литература:***

1. Государственный архив Забайкальского края (ГАЗК). Ф. 68. Оп. 1. Д. 25.
2. Там же. Д. 26.
3. Там же. Д. 29.
4. Там же. Д. 30.
5. Там же. Д. 35.
6. Единархова Н.Е. Яков Парфеньевич Шишмарев – русский консул в Монголии // Сибирский архив. 2000. Вып. 2. С. 11-32. [http://irkipedia.ru/content/yakov\\_parfenevich\\_shishmarev\\_russkiy\\_konsul\\_v\\_mongolii](http://irkipedia.ru/content/yakov_parfenevich_shishmarev_russkiy_konsul_v_mongolii)
7. Константинова Т.А. Кяхтинское училище китайского языка // Энциклопедия Забайкалья. В 4 т. Т. III. Новосибирск: Наука, 2006. С. 179.
8. Федосеев М.Ю. Бичурин Никита Яковлевич // Малая энциклопедия Забайкалья: Международные связи / гл. ред. Р.Ф. Гениатулин. Новосибирск: Наука, 2012. С. 107-108.
9. Загребнов Е. Триста лет китайского языка в России. <http://russian.people.com.cn/31517/6969230.html>

**Зубкова К. А.**

*Научный руководитель: Сапожникова Т. И.*  
(ЗабГУ, Чита, Россия)

## **МОЛОДЕЖЬ И ИСТОРИЯ**

Актуальность темы заключается, в том, что сегодня у современной молодежи низкий уровень знаний об истории своей страны, родины, своих героев. Молодые люди не знают своих истоков, корней, отсутствует мотивация к этому познанию. Как следствие нельзя построить достойное общество, если молодежь не знает о подвигах людей и их самопожертвованиях ради нашего благополучия и будущих поколений.

Цель нашего исследования выяснить уровень исторических (патриотических) знаний у молодежи города Читы и разработать социальный проект по повышению уровня знаний у молодых людей об отечественном историческом наследии.

Методы исследования: социологический опрос школьников старших классов и студентов вузов; анализ сайтов муниципальных образований Забайкальского края на предмет содержания в них материала исторического и патриотического характера о своей малой

родине и Забайкальском крае; анализ рекламных баннеров г.Читы на эту же тему, а также опрос преподавателей ЗабГУ о причинах малой заинтересованности молодежи об истории нашей страны и ее героях.

В результате обобщения полученного материалы нами были сформулированы следующие выводы.

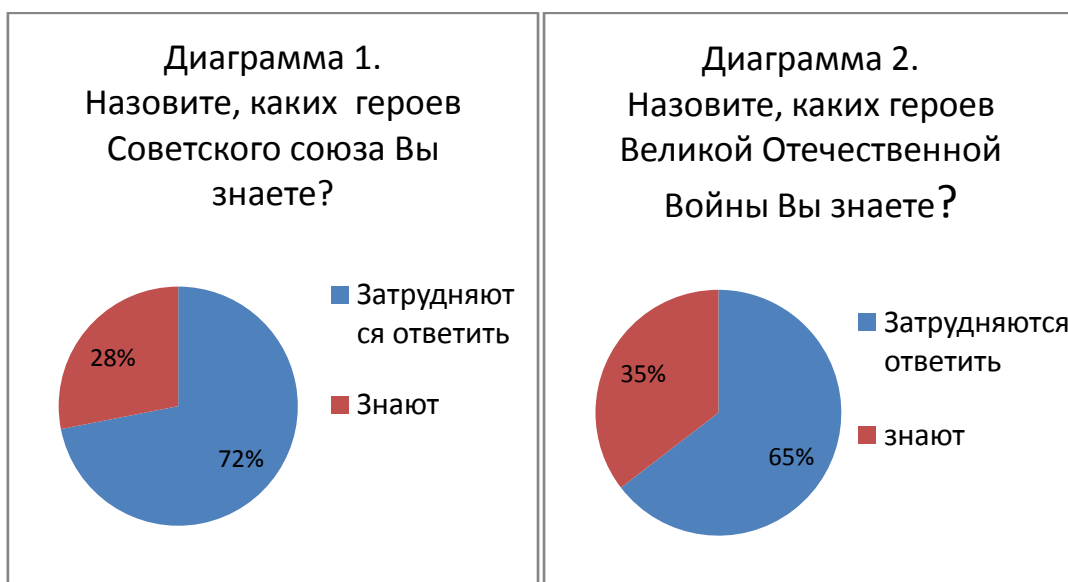
Молодые люди совершенно не знает Героев современной России, также мало знают Героев Великой отечественной войны (ответы респондентов представлены на диаграмме 1, 2, 3).

Молодежь перестала смотреть художественные, исторические фильмы, в основном предпочитают comedyclub, и телесериалы на ТНТ (диаграмма 4).

Из пяти сайтов муниципальных районов (Кыринский, Нерчинский, Могочинский, Краснокаменский, Могойтуйский), просмотренных нами, только на одном имеется информация патриотического и исторического содержания.

Анализ рекламных баннеров по ул. Новобульварная г. Читы показал, что из 100 баннеров социальной рекламе посвящено всего 4, остальные коммерческого содержания.

Причины столь низкого внимания к такой актуальной проблеме до конца не изучены. Согласно проведенному опросу среди преподавателей, на первом месте - лень, отсутствие желания и мотивации; на втором – неправильная система образования, на третьем - отсутствие четкой учебной программы; на четвертом - отсутствие исторического сознания у молодежи.





Для решения этой проблемы нами разработан социальный проект «Не зная прошлого, не построим будущего». Этот проект получил одобрение на Всероссийском студенческом форуме в г. Чите в 2013 г. и включал следующие мероприятия:

1) проведение круглых столов и дискуссионных площадок со школьниками и студентами по основным темам исторического наследия России и Забайкальского края;

2) проведение акций на улицах города и в здании вуза;

3) проведение акций на патриотических праздниках (День России, День защитника отечества, День молодежи и День пожилого человека);

4) размещение красочных статей о героях Великой Отечественной Войны, современных героях России и их краткой биографией на страницах газет вузов, и газет города;

5) создание рубрики «Историческое наследие» на сайтах администраций муниципальных образований Забайкальского края;

6) размещение баннеров на улицах города с фото героев и их краткой биографией.

Данные мероприятия, на наш взгляд, должны способствовать вовлечению молодежи в процесс познания истории своей страны, родины, восстановить интерес, повысить мотивацию и уровень исторических знаний у молодежи.

**Кульдо М. Е.**  
*Научный руководитель: Косых В. И.*  
(ЗабГУ, Чита, Россия)

## **МИССИОНЕРСКАЯ ДЕЯТЕЛЬНОСТЬ СРЕДИ ЗАБАЙКАЛЬСКИХ СТАРООБРЯДЦЕВ (2-Я ПОЛ. XIX – НАЧ. XX ВВ.)**

На фоне вспыхнувшего интереса к старообрядчеству появилось известное количество работ, так или иначе освещающих различные стороны этого феномена. Немало вопросов, однако, всё ещё ждут своего решения, новых подходов к пониманию их сущности. Одним из них является вопрос о миссионерской деятельности среди ревнителев древнего благочестия. Особо интересен этот процесс во второй пол. XIX – нач. XX в., когда наблюдается его упадок. Чтобы адекватно понять его сущность, исследователю необходимо вычленить причины снижения результативности миссионерской деятельности. Для этого требуется проследить изменение отношения государства к старообрядцам и церкви, выяснить степень эффективности противораскольнической миссии, понять сущность «упорства» старообрядцев в «своей ереси».

Хотя «оттепель», характеризующая первые годы правления Александра II, не затронула старообрядцев, вторая половина XIX века явилась для них важной вехой на пути обретения гражданских прав и религиозной свободы. Это время отмечено либерализацией государственного курса по отношению к ревнителям древнего благочестия, что нашло отражение в передовой литературе того времени:

Всё в мире переменчиво,  
Прейдет и самый мир...  
Законы прежде строгие  
К раскольникам, смягчились,  
А с ними и поповскому  
Доходу мат пришел.

Наиболее ощутимы для них стали «Положения» о раскольниках (до 1905 г. в официальных документах старообрядцев именовали именно так. – М.К.), подписанные Александром III в мае 1883 г. За старообрядцами признавались гражданские права и, с ограничениями, – свобода веры. Нововведения лишали церковь многих рычагов воздействия на них, а, главное, – широкой поддержки со стороны государства в нелёгком деле привлечения их в лоно официальной

церкви. Государство из гонителя и притеснителя старообрядчества становилось гарантом его прав, прописанных «Положениями».

Дело обращения, для успешности которого «нужны совместные, дружные действия светских и духовных властей», всей своей тяжестью ложилось единственно на плечи церкви. Новые условия не замедлили сказаться на результативности миссионерской деятельности среди старообрядцев. Если 40-е и 50-е гг. XIX века, когда гражданские и церковные власти действовали заодно, являли случаи массового перехода в никонианство или единоверие (например, в 1846 г. в одном только селении Гутай к единоверию разом присоединилось 184 старообрядца), то последующие десятилетия таких примеров не знают (см. таблицу):

Год	Кол-во присоединившихся по Забайкальской епархии	Из них старообрядцев
1899	110	17
1900	256	18
1901	174	28
1902	174	34
1903	159	21

Наконец, в царствование Николая II приверженцы старой веры получили долгожданную свободу вероисповедания. Указом 17 апреля 1905 г. «Об укреплении начал веротерпимости» «гражданская власть слишком широко открыла двери для выхода из православия», а Манифестом 17 октября 1905 г. на государственном уровне закрепляла принцип равенства всех конфессий. Первая российская революция, таким образом, привела в состояние летаргии миссионерскую деятельность среди старообрядцев.

Смена государственного курса по отношению к старообрядцам, на наш взгляд, явилась ключевой причиной, приведшей к снижению эффективности миссионерской деятельности среди них. Ключевой, однако, далеко не последней. По своей природе миссионерская деятельность – процесс двусторонний, потому результативность её находится в прямой зависимости от обеих сторон этого процесса. Для выявления адекватных причин снижения числа старообрядцев, примкнувших к официальной церкви с обещанием «пребывать в послушании ея всегда неизменно», исследователю необходимо изучить обе стороны процесса: церковь и старообрядцев.

Нельзя не отметить, что миссионерская деятельность носит как стихийный, так и организованный характер. В первом случае каждый человек, обличённый в рясу, выступает в роли потенциального

миссионера, готового в любой момент способствовать приобщению иноверца к своей вере. При организованной миссионерской деятельности этим занимаются специальные организации, имеющие, как правило, штат специально подготовленных кадров.

В Забайкалье миссионерство среди старообрядцев весьма продолжительное время не было должным образом организовано, а специальная «противураскольническая» миссия появилась здесь лишь к концу позапрошлого века – в 1879 г. Миссия располагала немногочисленным штатом. Следует учесть, что за Байкалом не имелось специальных учебных заведений, которые могли бы готовить и поставлять миссионеров по расколу. Слабая обеспеченность собственными кадрами заставляла начальников миссии приглашать их из других епархий. Так, начальник миссии архимандрит Иринарх пригласил в Забайкалье миссионера по расколу Парфения Склеменова, дабы «поставить дело... миссии в более удовлетворительное состояние».

Попытку создать собственное учреждение для подготовки противораскольнических кадров предпринял архимандрит Иринарх, стараниями которого при Селенгинском Свято-Троицком монастыре в 1895 г. «с миссионерской целью» открылась школа; из трёх обучавшихся в ней учеников двое являлись детьми единоверцев (Чебунин и Ткачёв).

Не способствовал делу и остро стоявший финансовый вопрос. Ко всему прочему, деятельность миссии затрудняло ещё одно обстоятельство. Её начальник одновременно занимал пост настоятеля Селенгинского Свято-Троицкого монастыря, а в таком сложном деле, как миссионерство, «требуется постоянное упражнение в противораскольнической... литературе... свободный дух и не обременённый суетами и мелочными дрязгами ум, и более частое соприкосновение с... старообрядцами».

Многие опытные миссионеры признавали, что для более успешных действий со старообрядцами, при спорах и увещеваниях с ними нужно толком знать книги, наиболее ими чтимые, иметь под рукой руководства и пособия по расколу. Значительная часть священников такой литературой не располагала, поэтому плохо разбиралась в предмете собеседований, что сказывалось на их эффективности.

Не следует отмечать обстоятельства объективного характера, значительно препятствовавшие миссионерской деятельности. Немногочисленные миссионеры при обширности края, пересечённой местности и плохих путях сообщения не могли даже при огромном желании посетить всех старообрядческих селений, которых было



немало. Так, в отчёте благочинного 8 округа священника Алексея Шергина находим, что «противораскольничьи миссионеры ездят оч. редко – в 1900 году никто не был». И это в округе, где старообрядцев находилось свыше 10 000 человек!

В целом, говоря об эффективности противораскольнической миссии, приходится признать, что она находилась на весьма низком уровне. Один из её руководителей в отчёте на имя епископа Георгия в 1896 г. писал, что «тяжело и безотрадно быть и носить звание начальника безуспешной миссии и изнывать духом от безвыходности и бессилия».

Однако не только слабостью миссии и объективными обстоятельствами объясняется малопродуктивность миссионерской деятельности среди старообрядцев. Здесь выступают контуры того, что священники именовали в своих отчётах и рапортах «упорством». Церковники видели причины неподатливости староверов в «отупелости и равнодушии», «косности», «тьме духовной» и т.д. и т.п. Но такова ли на самом деле сущность явления?

С полной уверенностью можно заявить, что причины такого «упорства» были куда объективнее. Старообрядчество как часть христианства имеет вполне законченную форму монотеистической религии, что в отличие от язычества предполагает значительную устойчивость в вере. Оба основных направления его – поповщина (в форме беглопоповщины) и беспоповщина – имели своих духовных вождей. В первом случае – попов, которых «добывали» из западных областей России и которые справляли все необходимые требы. У беспоповцев эту роль исполняли уставщики. Единоверцы считали их наиболее начитанными старинных книг (отсюда второе название – начётчики) и относились к ним с большим уважением. Уставщики имели огромный авторитет и влияние.

Обнаруженные нами материалы позволяют судить о контрмиссионерской деятельности уставщиков, действовавших и среди инородцев. Так, уставщик Киреев в Хонхолое присоединил «к расколу» бурята. Подобные случаи произошли в Бичуре, Тарбагатае, Курбинском приходе, где «немало перешло в раскол бурят крещёных и некрещёных». В 1890 г. «инородческий сын» Хасуртайского селения М. Вахрушев уклонился из православия в раскол. Всего же к 1897 г. старообрядчество исповедовали 375 бурят обоего пола.

Уставщики запрещали отдавать детей в церковно-приходские школы, непослушание влекло за собой отлучение от часовни, поэтому детей старообрядцев в школах церковного ведомства обучалось мало, о чём позволяет судить нижеследующая таблица:

Год	Кол-во школ	Кол-во учащихся	Единоверцы	Раскольники
1899	211	5893	70	10
1900	258	8092	42	5
1901	283	8611	171	48
1902	299	9818	117	37

Священники приходили к выводу, что «при таком слабом влиянии школы на массу раскольников последняя будет долго непоколебима в устоях своих».

Немаловажное значение имела замкнутость старообрядческих общин; они, по признаниям миссионеров, жили «отдельным мирком», редко вступая в сношения с местными жителями, что, несомненно, способствовало сохранению древних устоев и традиций.

Внимание привлекает патриархальный уклад жизни старообрядцев, когда большое влияние на личность оказывает общество, общественное мнение имеет огромную силу. Новообращённым не было житья среди недавних единоверцев (случались даже убийства примкнувших к церкви). Патриархальность предполагает домостроевское уважение к родителям, поэтому нередко на все увещания священникам приходилось слышать: «как отцы, так и мы».

Результаты исследования позволяют судить о том, что на снижение продуктивности миссионерской деятельности среди старообрядцев повлиял целый комплекс причин. Особое значение имела смена государственного курса по отношению к ним, создавшая новые условия как для церкви, так и для приверженцев древних обрядов. Церковь при слабой организации миссионерства осталась практически один на один со старообрядцами. В это же время они, получая с течением времени всё больше прав и свобод, продолжали проявлять исключительную неподатливость, выказывая примеры удивительного упорства.

**Маруев В. А.**

*Научный руководитель: Константинов М. В.  
(ЗабГУ, Чита, Россия)*

## **НЕКОТОРЫЕ АСПЕКТЫ ИСТОРИИ ЗОЛОТОДОБЫЧИ В ЗАБАЙКАЛЬЕ В ПОСЛЕДНЕЙ ЧЕТВЕРТИ XIX ВЕКА**

Актуальность историко-экономических исследований проистекает из их прикладного характера. Столь серьезная наука как

экономика, в своем теоретическом и практическом развитии не может быть оторвана от процессов и событий, которые предшествовали созданию тех экономических моделей, которые существуют сейчас. Кроме того, изучение развития экономических моделей прошлых исторических периодов необходимо для создания более объективных и обоснованных прогнозов последующего экономического развития. Настоящее исследование, представляется, должно способствовать пониманию элементов существовавших экономических моделей локального масштаба, равно как и исторического опыта местного экономического строительства. Данная статья основана на материалах Государственного архива Забайкальского края. В данной работе представляется логичным предоставить фактологический материал заявленного вопроса, а также его осмысление с точки зрения.

Большое значение для настоящей статьи имела статистическая таблица по учету добычи золота на частных приисках с начала их разработки до 1.1.1890 [ГАЗК, ф.19, оп.1, д.55, лл.12-79], созданной горным инженером, статским советником Боголюбским. Таблица позволяет проследить во времени динамику добычи практически каждым частным прииском золота, что важно для определения ситуации на приисках. Имеется два реестра таблицы. В первом перечислены частные прииски Верхнеудинского округа, во втором - частные прииски Баргузинского округа. Таблица ниже является копией таблицы источника в упрощенном виде, поскольку были удалены столбцы, не имеющие значения для данного исследования:

Наименование прииска, местонахождение и кому он принадлежит	Годы	Добыто и промыто золотого песка (кг)	Получено золота (кг)
---	------	--------------------------------------	----------------------

Документ хорошо сохранился, имеет письменное происхождение, относится к документальным историческим источникам ненамеренного характера. Таблица заполнена Боголюбским от руки, что, конечно, вызывает серьезные трудности в понимании и прочтении почерка статского советника.

Теперь, логично будет перейти к рассмотрению вопроса частной добычи золота в Забайкалье до 1890 года [ГАЗК, ф.19, оп.1, д.55, лл.12-79]. Анализ статистической таблицы приводит к ряду выводов о состоянии добычи золота на частных приисках. Вот, к примеру, данные по динамике добычи золота на некоторых приисках Верхнеудинского округа Забайкальской области:

Наименование прииска	Годы	Добыто и промыто золотого песка (кг)
Сергеевский	1885	68600
	1886	17700
	1887	11194420
Матвеевский	1885	96000
	1886	55200
	1887	34800
	1888	12300
	1889	198300
Степановский	1884	58200
	1886	26100
	1887	18600
	1888	14858894

[ГАЗК, ф.19, оп.1, д.55, лл.12-44].

Эти прииски, как мы видим, повышают размеры добычи. Для наглядности не представляется нужным избирать прииски с падающей динамикой добычи. Приведенная информация свидетельствует об отсутствии четко налаженной на частных приисках системе добычи, поскольку, как мы можем наблюдать, показатели постоянно падают и резко повышаются на следующий год. Поскольку не замечено, по крайней мере, на данный момент, какой-либо устойчиво прослеживаемой взаимосвязи в падении и повышении динамики добычи между различными приисками, то можно сделать следующие выводы.

Добыча золота на частных приисках велась не системно и, по всей вероятности, в основном хищническим образом. Такой вывод напрашивается, когда прииски, содержащие еще до 40% золота на единицу измерения золотого песка вдруг закрываются, и далее нет информации о продолжении добычи [ГАЗК, ф.19, оп.1, д.55, лл.12-79]. При этом другие прииски при такой же концентрации золотого песка продолжают успешно функционировать и даже развивать производство.

Исходя из колебаний динамики добычи надо полагать, что выработки велись старой техникой и, скорее всего, поустаревшей со временем, схемой добычи. При таком отношении к добыче золота, большинство владельцев приисков, видимо, не считали нужным заботиться о рационализации промысла. Такие впечатление, к примеру, можно получить из «Отчета Горного исправника частных золотых приисков Верхнеудинского и Баргузинского округов за 1870-1871 года» от 6 февраля 1971 года [ГАЗК, ф.19, оп.1, д.38, лл.1-8]. В

последнем приведена статистика добычи золота, расхода железа и чугуна, статистические материалы по личному составу рудников.

Помимо прочего, имеется информация по вопросам низкого уровня медицинского дела на некоторых рудниках. В пример приводится Владимиро-Успенский прииск коллежского асессора Г. Пермикина в Баргузинском округе [ГАЗК, ф.19, оп.1, д.38, лл.4 (об.)-5]. Низкая мотивация рабочих, в том числе, объясняется широко введенной системой задатков, когда работник прииска при найме получал 70-100 рублей долга и затем либо бежал, поскольку сумма была велика и вернуть ее было сложно, либо видимостью работы пытался оттянуть выплату [ГАЗК, ф.19, оп.1, д.38, лл.2-3 (об.)].

В этом плане интерес также представляет статистика побегов с приисков. На Витимской системе Баргузинского округа, состояло в соответствии с Отчетом Горного исправника, в 1870 году 124 служащих, 156 рабочих, казачьей команда 42 человека. Из них бежало за год с приисков поселенцев – 71 человек, мещан – 3, крестьян – 14. Поймано 5 человек. Чикойская система представляет другие данные: селян – 38 человек, рабочих – 565, 28 казачьей команды. Из них бежало: 19 казаков, 9 крестьян, 1 инородец, 83 поселенца. Возвращены 50 человек. Большое количество беглых объясняется Горным исправником большими суммами, которые обещают владельцы приисков новым рабочим (те самые деньги в долг), а также истощением некоторых приисков [ГАЗК, ф.19, оп.1, д.38, лл.2-3 (об.)]. На приисках имела место быть и проблема воровства золота рабочими, сопряженная с их побегами на склады «питейных выставок», которые располагались иногда в 12-13 верстах от рудников. Горный исправник предлагал решить этот вопрос двумя путями: запрет на расположение складов «питейных выставок ближе 50 верст к рудникам», либо же разрешение на их организацию на территории самих рудников. Что, по его мнению, позволило бы контролировать процесс досуга рабочих [ГАЗК, ф.19, оп.1, д.38, л.5 (об.)]. Последнее должно свидетельствовать о спорном характере поддержания дисциплины на приисках.

Также в отчете представлена информация о «неудовлетворительном» положении некоторых дорог [ГАЗК, ф.19, оп.1, д.38, л.4 (об.)]. Имеются сведения и о пагубном влиянии природы на добычу золота. Так, обильные осадки разрушали дамбы и заливали разломы на приисках [ГАЗК, ф.19, оп.1, д.38, лл.4-4 (об.)]. Все это вместе не может говорить о сколько бы то ни было серьезной технической подготовке, равно как и отсутствии мотивации работников.

Частных приисков было значительное количество, и они были чрезмерно дробны и разобщены. Отсутствие централизации, использование старой схемы организации добычи золота и выработка множества рудников на рубеже XIX – XX веков создали условия, при которых частная золотодобыча проигрывала кабинетной в объемах золотодобычи [ГАЗК, ф. 135, оп. 1, д. 65]. Такая ситуация является нетипичной для результатов сравнения государственного и частного добывающего сектора, пусть и локального масштаба. Что говорит о слабой организации и незначительном рациональном подходе к вопросу частных владельцев приисков.

Помимо прочего, хотелось бы отметить, что большое количество приисков Верхнеудинского округа к 1890 году показывают тенденцию к постоянному снижению темпов добычи золота. Вероятно истощение многих приисков. Значительное количество приисков прекращают деятельность в 1880-е года [ГАЗК, ф.19, оп.1, д.55, лл.12-44]. В тоже время прииски Баргузинского округа имеют преимущество в этом плане. Там количество приисков с тенденцией падения динамики добычи гораздо меньше [там же, лл.44-79].

В ходе дальнейшего исследования данных вопросов представляется возможным и интересным проследить дальнейшее развитие золотодобычи в Забайкалье и определить, какое влияние на этот процесс произведет создание железной дороги и иные изменения рубежа веков.

### *Литература:*

1. ГАЗК, фонд 19 оп.1, д. 38
2. ГАЗК, фонд 19 оп.1, д. 55
3. ГАЗК, фонд 19 оп.1, д. 65

**Миронова Е. П.**

*Научный руководитель: Путилов С. В.*

*(ЗабИЖТ, Чита, Россия)*

## **КИРИЛЛИЧЕСКОЕ ПИСЬМО В СОВРЕМЕННОМ ПОЛИТИЧЕСКОМ ПРОСТРАНСТВЕ**

Известно, что современное человечество пользуется всего четырьмя основными видами письменности – китайской иероглификой, арабской вязью, латиницей и кириллицей, которые

являются не просто разновидностями графики, но основами развития крупнейших цивилизаций мира. В нынешнем 2013 году празднуется 1150-летие кириллицы. Как известно, кириллица появилась благодаря тому, что в 863 году братья-монахи Кирилл и Мефодий по приказу византийского императора Михаила III упорядочили письменность для славян, положив начало грамотности и просвещения славянских народов.

Каковы же особенности распространения и каков статус кириллического письма в современном мировом политическом пространстве? В настоящее время кириллица получила распространение на пятой части земного шара, на территории Восточной Европы и Азии. До недавнего времени в качестве официального алфавита кириллица использовалась в 15 странах мира: в Абхазии, Белоруссии, Боснии, Болгарии, Казахстане, Киргизии, Македонии, Монголии, Приднестровье, России, Сербии, Таджикистане, Украине, Черногории, Южной Осетии. Здесь, говоря о кириллице, следует отметить, что по составу букв и используемым приемам их записи не существует двух одинаковых разновидностей кириллических азбук. Так, современные болгарская, украинская и белорусская азбуки ориентированы на русское гражданское письмо, модернизированное Петром I, но и в них есть некоторые отличия в составе букв, обусловленные своеобразием звукового состава этих языков. В виде вуковицы кириллица используется у сербов, македонцев и черногорцев, но даже сербская и македонская кириллицы отличны в части знаков. На основе русской гражданской азбуки в разное время (с конца XIX до середины XX в.) были разработаны молдавский, казахский, киргизский, таджикский алфавиты, а также графика монгольского языка. Учитывая данные своеобразия, следует говорить о существовании сегодня не одного, а разных видов кириллического алфавита.

С начала 90-х годов распад СССР и падение престижа русского языка в мире инициировало нашествие некириллических алфавитов и письменности в бывшие советские республики, отчасти саму Российскую Федерацию и ряд зарубежных стран, доселе использовавших кириллическую письменность. Как западные, так и часть отечественных специалистов стали заявлять о бесперспективности «слишком сложного» русского языка и желательности его постепенной адаптации к западным нормам, например, путём перехода на латиницу. В ряде национальных республик РФ были предприняты попытки перехода на другие алфавиты. Так, с конца 80-х годов в республике Карелия началось широкое распространение финского языка, а также имели место

попытки создания литературного карельского языка с использованием финского алфавита. Среди ряда малочисленных финно-угорских народов, чьи языки близки к финскому и эстонскому (это вепсы, водь, ижора, ливы) сегодня неофициально на практике используют латиницу (на основе финского алфавита с дополнительными буквами). В незаконно созданной в 90-е годы в Чечне Республике Ичкерия благодаря прямому финансированию из Лондона был на некоторое время введён латинский алфавит, и лишь после освобождения Чеченской республики в 2000 г. чеченскому языку был возвращён русский алфавит. Среди северокавказских народов, для языков которых кириллица подходит намного лучше арабского или латинского письма, отмечаются факты «латинистской» пропаганды (прежде всего, у адыгейцев и черкесов). Решительным ответом на все эти незаконные языковые эксперименты в России стала высказанная в 2003 году инициатива В.В. Путина о принятии закона, разрешавшего использовать для официальных языков республик в составе РФ только кириллическую графику. Мощная волна наступления латиницы и иных языков на Россию была остановлена, хотя, возможно, что лишь временно.

Если говорить о современном состоянии кириллической письменности за пределами России, то в странах, расположенных к западу и юго-западу от границ РФ, позиции кириллицы лишь на первый взгляд кажутся крепкими, а на самом деле они серьёзно пошатнулись в последние годы. Серьёзные потери кириллицы понесла в бывшей Югославии, где единый литературный сербохорватский язык, сложившийся в XIX – XX вв., был искусственно разделён на несколько новых «языков». В результате в Хорватии сейчас применяется только латиница. В Боснии и Герцеговине официально признаны два алфавита, но фактически преобладает латиница. В частной сфере кириллица практически не используется. Избегают ее и СМИ: среди крупных столичных изданий, присутствующих в интернете, нет ни одного кириллического.

В Черногории, получившей независимость в 2006 г., латиница, согласно черногорской Конституции, тоже разрешена для официального документооборота. Сайт черногорского правительства предлагает именно латинский шрифт в качестве основного, сайт парламента страны (Скупщины) кириллицу вообще не использует, а военных заставили перейти на латиницу в приказном порядке. Не отстают от официальных и частные структуры. Подобный настрой, вряд ли будет способствовать сохранению кириллического письма. Здесь нелишне подчеркнуть, что латинизация (точнее, хорватизация) Боснии и Черногории шла в своё время под лозунгами вступления в



НАТО и Евросоюз. В Сербии официальным алфавитом считается кириллица (нынешний её вариант – вуковица), но с каждым годом сфера употребления латиницы (то есть того же хорватского алфавита гаевицы) расширяется. Существенный перекоп в сторону латинизации наблюдается в СМИ. Тотальный переход на латинскую графику наблюдается в сфере услуг. В Косово её насаждают оккупационные власти НАТО. Возможно, лишь соседство с Болгарией и Македонией позволяет сербской кириллице удерживать свои позиции.

В Молдавии, где с 1989 г. государственным языком объявлен молдавский с латинской графикой, т.е. фактически румынский, кириллица почти не используется. Статус кириллицы поддерживается только благодаря преподаванию в школах и иных учебных заведениях. В Приднестровской Молдавской Республике сохранена кириллица и название «молдавский язык». Однако в силу того, что государство официально не признано Россией, потому на её территории все тексты на «молдавском» языке фактически пишутся по-румынски, хотя закон не препятствует тому, чтобы дублировать их на кириллице для жителей Приднестровья.

Если говорить о состоянии кириллической письменности к юго-востоку от границ РФ, то здесь весьма влиятельным являются арабский и турецкий алфавиты. Так, на данный момент крымские татары используют и кириллический, и турецкий алфавит, но с течением времени влияние последнего будет только расти. В Азербайджане с начала 1990-ых гг. азербайджанский язык начали переводить на турецкий алфавит, но до начала 2000-ых гг. господствующее положение сохранял кириллический алфавит. Лишь в 2001 президент Алиев решился окончательно ввести латиницу, а в 2002 г. использование кириллицы было вообще запрещено. Хотя на данный момент кириллица всё же ещё используется в Азербайджане (включая и Интернет), но в очень небольших масштабах. По образцу Азербайджана предполагалось провести латинизацию и в странах Центральной Азии, но там она либо провалилась, не начавшись, либо не была доведена до конца. Казахстан, Киргизия и Монголия, несмотря на все разговоры, сохранили русский алфавит для своих языков, а Таджикистан даже усовершенствовал его (впрочем, для таджикского языка теперь разрешено употреблять и арабское письмо – в целях сближения с Ираном, а также потому, что кириллицей невозможно полностью и правильно передать особенности таджикского языка). Поэтому в Таджикистане переход с кириллицы на арабскую вязь рано или поздно произойдет, хотя часть политиков и экспертов считает, что такой переход будет означать возвращение в прошлое. В Казахстане с декабря 2012 года по инициативе президента

страны Назарбаева начался перевод казахской письменности с кириллицы на латиницу (уже подсчитано, что на это потребуется около 15 лет, и на это из госбюджета уже выделено порядка 180 млн. рублей). Инициатива Казахстана опасна тем, что может спровоцировать Киргизию и Таджикистан к окончательному переходу на персидско-арабскую вязь. В Узбекистане пока доминирует кириллица, хотя там некоторые тексты пишутся двумя алфавитами: абзац латиницей, абзац кириллицей.

На основе сказанного можно сделать вполне однозначный вывод о том, что наиболее уязвимое место «кириллического пространства» сегодня – это юго-запад (т.е. Сербия, Черногория, Молдавия), а также борьба между двумя крупнейшими письменностями мира в Центральной Азии (прежде всего в Казахстане).

В целом, можно утверждать, что для современного состояния кириллической письменности характерно а) постепенное сужение границ «кириллического пространства» и б) уменьшение объёма использования кириллической графики в мире.

### *Литература:*

1. Карпенко Л. Б. Глаголица св. Кирилла: к истокам славянской духовности // Государство, религия, церковь в России и за рубежом. М.: Изд-во РАГС, 2008. С. 16–39.

2. Кириллица. Библиографическая информация: сб. науч. статей. СПб.: Алетейя, 2011. 536 с..

**Молчанов Д. Д.**

*Научный руководитель: Севостьянова Е.В.  
(ЧИ БГУЭП, Чита, Россия)*

## **МЕСТО ИСЛАМА В ПОЛИКОНФЕССИОНАЛЬНОМ СОЦИАЛЬНОМ ПРОСТРАНСТВЕ СОВРЕМЕННОЙ РОССИИ И ОТНОШЕНИЕ СТУДЕНТОВ ЧИ БГУЭП К ИСЛАМУ**

**Summary:** This article analyzed Islam's impact on political, cultural sphere of modern Russia. Islam religion is not only spiritual, legacy but also it's a part of our history.

Ислам – это и религия, и идеология и совокупность правовых норм. В переводе с арабского «ислам» означает покорность, а "мусульманство" (от арабского "муслим") – предавший себя Аллаху.

Хотя Ислам самая поздняя по времени возникновения мировая религия число приверженцев ее насчитывается около 900 миллионов. Мусульманские общины можно найти более чем в 120 странах мира в том числе и России.

Институты религии исторически играли заметную роль в жизни российского общества, но их активизация стала особенно заметной с начала 90-х гг. По мнению политологов, «религия врывается в социальную и политическую сферы современной России. Священнослужители котируются наравне с политиками. Религиозные идеологи предлагают собственную концепцию социального развития, религиозные лозунги используются в этнополитических конфликтах». Если в 1990 г. на территории России действовали около 4000 зарегистрированных религиозных объединений, то к 2000 г. — их число превысило 20 000, в том числе за последние 15 лет количество мусульманских организаций увеличилось многократно: число духовных управлений мусульман (ДУМ) - с 2 возросло до 56, а число религиозных организаций увеличилось с 86 - до 4000. Сегодня налаживаются отношения мусульманских организаций и их лидеров с государственными органами всех ветвей власти, общественными, научными и социальными учреждениями. Мусульмане России, по-настоящему чувствуют себя частицей мусульманского мира постоянно растущих экономических, политических связях России с мусульманскими странами.

Ислам в России распространен по всей стране. Центрами компактного проживания мусульман являются Северный Кавказ, Татарстан, Башкортостан, Удмуртия, Чуваша.

В Забайкальском крае общее количество мусульман составляет 33 987 человек. На территории Забайкальского края действуют не менее шести мусульманских организаций.

В дореволюционной России политика государства определялась геополитическими интересами, не существовало какого-то единого принципа.

Сегодня новое правовое решение религиозного вопроса, закреплено в Конституции Российской Федерации, в федеральных законах "О свободе вероисповеданий" (1990 г.), "О свободе совести и о религиозных объединениях" (1997 г.), ряде других законов

Глава Совета муфтиев России утверждает, что мусульмане никогда не имели таких прав, какие имеют в настоящее время.

Сейчас религиозные деятели получили возможность свободно выступать с проповедями. Родители получили право свободно воспитывать подрастающее поколение в духе ислама. Мусульманские организации получили возможность готовить высокообразованных служащих ислама в мусульманских странах: Египте, Сирии, Саудовской Аравии, Марокко, Турции, Пакистане, Малайзии. По федеральной программе свыше 800 человек получили там высшее и среднее образование.

На «Радио России» более десяти лет выходит программа «Сайт ул-Ислам». На телеканале «Россия» с 2002г. выходит передача «Мусульмане», посвященная традициям и культуре мусульманских народов. В 2012г. запущена трансляция Канала «Аль-РТВ», созданного по инициативе крупнейших мусульманских организаций для пропаганды духовно-нравственных ценностей ислама. В интернете уже десять лет существует крупнейший мусульманский сайт Ислам.Ру. В стране издается общероссийская газета «Все об исламе». С 1994 года в рамках государственной программы «Голос России» в эфир выходит часовая радиопередача «Исламская волна». Темы этой передачи — Коран и его толкование, новости уммы, основы шариата и мусульманской этики, и т.д.

Несмотря на такую свободу религиозная деятельность в целом поставлена под контроль государства.

В целом мире существует два типа взаимоотношений религии с государством, во-первых, восточный тип, при котором одна религия превалирует над остальными. Это характерно для Ирана, Саудовской Аравии, где официальная и единственная религия - ислам. Хотя власти Саудовской Аравии разрешают людям иного вероисповедания въезжать в страну, но отправление культа им запрещено. Для иностранцев-немусульман существует запрет на посещение священных городов Мекки и Медины. В саудовской визе есть графа о вероисповедании иностранца.

Второй – это западный тип взаимоотношений, основанный на принципе веротерпимости, когда, представители разных конфессий имеют равные права, не противоречащие закону. Этот вариант характерен для Англии, Франции, Германии. Но в последнее время данная модель взаимоотношений испытывает трудности построения диалога с мигрантами-мусульманами. После ряда бунтов глава республики **Франсуа Олланд заявил о создании дополнительных рабочих мест для мигрантов, в которых Европа сама нуждается, в виду низкого прироста населения**, поэтому государства идут на компромиссы, принимая льготы для мусульман. Что вызывает протесты как атеистов, так и представителей других конфессий.

Что касается России, то у нас применяются обе модели. На федеральном уровне отношения выстроены по западному образцу. Согласно Конституции РФ Ст28.: каждому гарантируется свобода совести, свобода вероисповедания.

На региональном уровне сформировался восточный тип, характерный прежде всего для северного Кавказа. На Северном Кавказе существует четыре ареала, в которых ислам преобладает: 1) Дагестан, 2) Чечня и Ингушетия, 3) Кабардино-Балкария, Карачаево-Черкесия и Адыгея, 4) Северная Осетия, из них только в Северной Осетии ведущей конфессией является христианство. В Дагестане Муфтий был назначен главой республики, а в Татарстане есть государственная программа.

Россия — единственная страна в мире из числа стран традиционного распространения ислама, где нет единого руководства. Мусульманская умма болезненно переживает отсутствие идейного, духовного и организационного единства в рядах верующих и их лидеров», — заявил Гайнутдинов. Единства нет как в течениях, так и в управление.

Децентрализация в исламских управленческих структурах была одним из итогов распада СССР. Сейчас на территории РФ насчитывается свыше 40 самостоятельных ДУМ. Опасность противоречий в том, что со временем они могут трансформироваться в социальную напряженность и открытое противостояние в мусульманской общине. Сейчас намечается тенденция создания единого управления.

Сегодня многие недружественные России силы для достижения своих целей пытаются разыграть так называемую «исламскую карту». В итоге взаимоотношения государства и мусульманского населения России, а также пограничных с ней стран представляются как жесткое противостояние, а порой и открытое противодействие. Это не правильно и не допустимо. Потому, что в последние годы Россия во внешней политике последовательно стремится укрепить свои позиции и влияние в исламском мире, частью которого, по словам Президента РФ, она является.

Россия является участником Организация Исламского Сотрудничества. Имеет тесные экономические связи с Ираком, Сирией, Саудовской Аравией. Не поддерживает позицию США и Европейского Союза по поводу Сирии, санкций против Ирана.

В Москве в 2006 г. проходил Всемирный Саммит религиозных лидеров, в котором приняли участие главы мусульманских, буддистских и иудейских общин из 40 стран мира, Митрополит Кирилл

открыл его словами о том, что от того, как будут складываться отношения между религиями, между светской философией и традиционными ценностями во многом зависят стабильность и международное сотрудничество.

В рамках данного исследования мной был проведен опрос на тему отношения студентов ЧИ БГУЭП к Исламу. Число респондентов составило ровно 100 человек. Это студенты юридического, экономического и финансового - информационного факультета. Всего было 3 вопроса. На вопрос, к какой конфессии вы себя относите. 90 % ответили - Православие; 10%- Затруднились ответить. А значит и познакомиться поближе с их культурой достаточно сложно. Далее студентам был предложен открытый вопрос. С чем у вас ассоциируется Ислам 70% писали Коран, Мекка, Мухаммед, Иерусалим, Ближний Восток, Иран, Аллах, Мечеть, Полумесяц, Рамадан, Паломничество.; 15%-Шариат, Чадра, Паранджа, Строгость, Верность, Женщина –собственность мужчины; 15% террор, взрывы, арабские страны, бандитизм, сепаратизм. Это говорит о том, что более 70% респондентов к Исламу как религии культуре относятся лояльно. С чем у вас ассоциируется Ислам 70% писали Коран, Мекка, Мухаммед, Иерусалим, Ближний Восток, Иран, Аллах, Мечеть, Полумесяц, Рамадан, Паломничество.; 15%-Шариат, Чадра, Паранджа, Строгость, Верность, Женщина – собственность мужчины; 15% террор, взрывы, арабские страны, бандитизм, сепаратизм. Это говорит о том, что более 70% респондентов к Исламу как религии культуре относятся лояльно.

Наше государство понимает, что общество, которое, неверно оценивает религию почти двадцати миллионов своих сограждан, обречено на неустойчивость, бесконечные раздоры и противостояние. Любая из мировых религий основана на фундаментальных ценностях добра и справедливости миролюбия и милосердия. И именно их универсальность делает религию и Церковь важнейшими факторами интеграции общества.

### *Литература:*

1. [www.islam.ru](http://www.islam.ru)
2. С.Васильев. История религий Востока. М., Высшая школа, 1983
3. Ислам в странах Ближнего и Среднего Востока. М.,1982
4. Религии мира, Энциклопедия, т.6 «Аванта+»,М. 1996
5. Ислам, краткий справочник, Из-во «Наука»,М.1983.

**Муратова С. П.**

*Научный руководитель: Дроботушенко Е. В.*  
(ЗабГУ, Чита, Россия)

**ВЗАИМООТНОШЕНИЕ ДУХОВЕНСТВА И СОВЕТСКОЙ  
ВЛАСТИ В ЗАБАЙКАЛЬСКОЙ ЕПАРХИИ  
В 1917- НАЧ. 1930-Х ГГ.**

**Summary:** This article discloses all features of the relations between the Russian Orthodox Church and the Government in the Trans-Baikal diocese of the 1917-1930th.

События, произошедшие в России после октябрьского переворота 1917 г., ужаснули мир, прежде всего, христианский. Период большевистского господства рассматривается как важнейший для общественных преобразований, особым он стал и для истории Православной Церкви, которая претерпела за эти десятилетия жесткие гонения и страдания.

1917 год стал временем новой эпохи, переломным моментом для Русской Православной Церкви. Большевики с самых первых дней своего существования провозгласили своей целью борьбу с религией (данный пункт присутствовал в коммунистических программах вплоть до 1991 г.). Главным врагом была названа Православная Церковь.

На территории Забайкалья данная политика воплощение так же имела, но, благодаря отдаленному положению от центра страны, внедрялась в некоторых районах медленно, власти относились к Православной Церкви лояльно. Подтверждением служит анкета Высшего Временного Церковного Управления о состоянии церковных дел в приходе Торейской церкви, в которой отмечается, что декреты Центральной Советской власти, касающиеся Православной веры, церкви, ее учреждений и лиц почти не проводились в жизнь, хотя были единичные выступления, но они, по большей части не имели результата, не встречали поддержки со стороны прихожан. Местная администрация не вмешивалась в дела храма, беспрепятственно в храме совершались богослужения, иконы из общественных учреждений не выносились.

По просьбам местной власти служились молебны на площадях (в годовщину революции 2 марта 1918 г.), на которых присутствовали все местные большевики. Как отмечается в документе, стояли они «чинно, совершая на себе крестное знамение и подходили ко кресту». Каким же было их душевное состояние не известно.

Ученые, историки в своих работах отмечают, с долей укора в сторону Церкви, что епархиальные архиереи поддержали Временное правительство. Но если поднять историю Русской Церкви, можно явно увидеть, что иначе поступить в данной ситуации было нельзя. Патриарх прекрасно понимал, на какой шаг он идет и к чему призывает весь православный народ. Понимал он также и то, что советская власть использует Церковь для достижения своих интересов.

Реквизиции, национализации и расхищений церковного имущества в Забайкальской епархии в 1917 г. практически не наблюдалось.

Но в то же время антирелигиозная политика уже начала свое внедрение в образовательную среду. Так преподавание Закона Божия в Торейской церковно-приходской школе пришлось приостановить. Также ограничение изучения предмета происходило и в других общеобразовательных учреждениях. Но в результате прошений родителей, и приходского церковного совета, ведение Закона Божия было на время возобновлено и проводились данные занятия во внеурочное время, на неоплачиваемой основе.

Пропаганда атеизма не приносила советской власти желательных результатов. Деятельность обновленческих групп ускорила этот процесс.

Несмотря на видимое спокойствие со стороны советской власти, иногда приходилось опасаться за церковное достояние, и чтобы не находиться в неведении, священнику приходилось посещать все «революционные собрания» и, возможно, его присутствие удерживало многих от более ярких выступлений. Вечерами же собирались в церковной сторожке лица благонамеренные и устраивалось собрание, целью которого было подготовка защитников веры и своих помощников и эта цель всегда достигалась. Про собрания знали и совдепщики, но не запрещали этому. За проповеди, произносимые в храме, иногда довольно резкие для большевиков, преследований не было[1].

Вообще местная советская власть каких-либо активных выступлений, против православной веры, церкви и храма и священнослужителей, не принимала. В 1917-1918 гг. смуту в церковную жизнь пытались внести вернувшиеся фронтовики своей агитацией и пропагандой против религии, но вскоре их движение было подавлено жителями прихода.

Церковный причт считал, что отделения Церкви от государства не будет, что большевики «побоятся» затронуть веру, но это наивное убеждение было скоро рассеяно телеграммой Центрального Совета, в



которой Совет делал распоряжение о прекращении содержания церкви и причтов.

Деятели революции, приглашали духовенство для служения молебнов и панихид в годовщину революции, но те из них, которые рьяно стояли за советскую власть, были недовольны чтением послания Святейшего Патриарха по поводу декрета об отделении Церкви от государства, на события, опубликовавшиеся в Церковных Ведомостях.

Одним словом, в районах Забайкалья выступления против церкви, веры... были, но только в речах и отчасти письменных постановлениях, до дела же пока не доходило. К религиозному культу в 1917 г. большевики относились терпимо. Демонстраций против веры и церкви со стороны большевиков не было[2].

Сложнее обстановка была в г. Чите, где красные утвердились 16 февраля 1918 г. Большевики, завладев властью, хотя и на короткий период, приступили к обычной для них политике по отношению к Церкви, хотя делали они это все же не с ленинской «бешеной и беспощадной энергией». Советская власть, крайне непрочная, за время своей деятельности до осени 1918 г., успела сделать многое. Своеобразным фактором к будущим гонениям на Православие стал обстрел красной милицией крестного хода, состоявшегося 19 июня того же года. До этого события большевики пытались изъять документы Духовной Консистории (церковного управления), и, получив однозначный отказ, решили, что «такое отношение духовенства местная власть могла рассматривать, как начало активных действий против существующей власти».

Действия властей православные миряне воспринимали как подготовительный этап к антихристианскому красному террору в Забайкалье, который уже активно развернулся в западной России. Были арестованы священнослужители, сопротивлявшиеся грабежу церковного управления. Действия населения жестко пресекались, порой не обходилось без жертв. Понимая всю пагубность своих действий, большевики постарались списать все на «провокацию контрреволюционных элементов», но не получили результата, так как очевидность нельзя было скрыть.

21 февраля 1918 г. был организован Комитет советских организаций (КСО), под председательством большевика В.Н. Соколова. Забайкальский КСО 26 февраля 1918 г. принял свой Декрет СНК РСФСР «Об отделении школы от государства и школы от церкви» от 20 января 1918 г.

Постановление КСО было отправлено во все населенные пункты области. Оно встретило ряд возмущений и активно обсуждалось на специально проводимых сельских сходах, собраниях трудящихся[3].

Местная периодика (газеты «Забайкальский рабочий», «Учитель») постоянно помещали материалы, способные раскрывать содержание и значение политики РКП(б) и СНК РСФСР по отношению к религии, церкви и верующим. К работе по разъяснению и проведению Декрета привлекалась та часть забайкальского учительства, которая приняла советскую власть.

Забайкальская епархия создала Общество ревнителей православия с отделениями в г. Чите и Верхнеудинске. Такие объединения призваны были защищать православие от нападков со стороны «инославных» конфессий и неверующих, от давления со стороны местных советских властей.

Вскоре советская власть пала. Деятельность Читинско – Забайкальской епархии и в период белой государственности, и за время существования прокоммунистической Дальневосточной республики (ДВР), протекала относительно спокойно. Время страшных и кровавых испытаний наступило после падения ДВР. На забайкальской земле стали внедряться те же порядки, что и по всей остальной России.

Для борьбы с христианством большевики использовали самые разнообразные ресурсы и включали в себя как откровенное насилие и террор, так и поддержку нестроений и расколов внутри Церкви.

Все духовенство, по большевистским законам, было так называемыми «лишенцами», т.е. священно – церковнослужители не имели права голоса, не могли, как элемент неблагонадежный, находиться дольше 24 часов в приграничной полосе, и даже пользоваться публичными библиотеками, они лишались продовольственных карточек и подвергались иным стеснениям [4].

Советские спецслужбы не прекращали своей деятельности, направленной на разжигание расколов внутри Церкви. 9 мая 1925 г. было положено начало григорианскому расколу (по имени возглавившего его Екатеринбургского Архиепископа Григория). В конце 1920-х гг., благодаря поддержке советской власти, волна раскола докатилась и до Забайкалья. Часть приходов ушла в этот раскол. Многие православные священники лишились жизни за верность Христу. Немало тех, кто был тогда арестован, а затем в середине 1930-х гг., после т.н. «пересмотра дел», были казнены.

Относительно спокойное начало 1917 г. сменилось в 1920 –е гг. для РПЦ страшным временем гонений, раскола, ликвидации. Сложность периода отразилась на всех слоях православного

населения. В связи с этим часть стала искать более простой путь, находя его в отходе от веры или переходе в раскольников. Соблазнились на это и некоторые священнослужители. Мы не имеем права осуждать их поступки. Главное, что значительная часть, осознав ложность данного выбора, вернулась обратно в православие, тем самым практически уничтожив движение обновленцев, которое активно проявило себя в Забайкальской епархии.

**Четверяков А. В., Мисайлов Д. П.**  
*Научный руководитель: Бережко С. Н.*  
(ЧГМА, Чита, Россия)

## **ШОУ-ПОЛИТИКА КАК ВЛАСТНЫЙ РЕСУРС**

**Summary:** Show policy is an active introduction to political communication show technology which today form the ways of life of popular culture in a society of mass consumption. "Entertain and rule" - that's the motto of the show policies.

... современное общество  
есть общество спектакля...

Ги Дебор

Шоу-политика представляет собой активное внедрение в политические коммуникации шоу-технологий, которые сегодня формируют способы жизнедеятельности массовой культуры в обществе массового потребления [3]. «Развлекай и властвуй» – вот главный девиз шоу-политики. В последнее время «политическую арену» России наводнили звезды кино и шоу бизнеса. Для них политические ценности, идеи и решения переводятся в форму визуальных игровых образов, политика становится не инструментом решения внешних и внутренних проблем, а способом достижения абсолютной социальной защищенности и народной любви.

**Целью** нашей работы является анализ процесса внедрения шоу-технологий в политические коммуникации. Для реализации данной цели были поставлены следующие **задачи**:

Раскрыть сущность понятия «Шоу в политике»;

Выявить атрибутивные черты шоу- дискурса;

Проанализировать особенности использования основных элементов шоу-политики на конкретных примерах;

Изучить структурно-процессуальную модель реализации шоу-политики на примере современных политиков.

В медиатизированном массовом обществе, где основными производителями культовых объектов массового потребления становятся телевидение, кино и Интернет, на свет появляется шоу-политика как специфический феномен, обладающий собственным своеобразным дискурсом. Шоу-политика – не исключительно современный феномен. Культурно-исторические истоки политических шоу как продуманных технологий социализации, доктринации, суггестии и эмоционального вовлечения в коммуникации уходят в глубокую древность. Ритуальность и церемониальность, сакральность и поклонения институтам и атрибутам политической власти существовали во все времена. В целом же, шоу-политика выступает прямой наследницей двух типов коммуникации – театрализованного спектакля и шоу-бизнеса. Политику, театр и шоу-бизнес объединяет обязательное присутствие во всех трех типах коммуникации игрового начала. Участниками политической игры выступают политические субъекты или факторы, у которых есть особые амплуа – вождь, лидер, соратник, оппонент, оппозиционер, критик, аналитик. Атрибутивные черты шоу - дискурса: зрелищность,развлекательность, интерактивность, презентационность,манипулятивность и маркетинговая прагматичность,карнавальность,гедонистичность (ориентация на получение удовольствия), звездность(имеется в виду не только участие в шоу звезд разной величины, но, прежде всего, культивирование идолопоклонства у публики перед обладателем звания звезды), преобладание в дискурсе шоу-политики визуально-чувственных компонентов над рационально-рассудочными.

Примером зрелищности является В.В. Жириновский. Одна из самых ярких потасовок В.В. Жириновского в нашей Госдуме приключилась в 2005 году. С депутатом Андреем Савельевым. Такую черту как развлекательность демонстрирует Н.С. Валуйев, который постоянно тешит зрителя комическими героями в рекламных роликах компании сотовой связи «МТС».С развитием социальных сетей власть получила возможность напрямую общаться с наиболее прогрессивной частью своего слушателя: через блоги, Facebook и Twitter. При помощи этого политики и представители региональной и федеральной власти выстраивают свои PR-кампании в сетях и «напрямую» общаются с народом. Именно здесь и зародилась такая черта феномена шоу-политики как – интерактивность.

А вот примером презентационности, может выступить сопоставление внешнего вида начинающего политика и депутата Кожевникову М. А., и Митрофанова А. В. Красота, молодость и привлекательность презентуют Кожевникову М. А. и вызывают

симпатию у большинства людей, пусть даже не разбирающихся в политике, нежели «тучную» фигуру Митрофанова А. В.

Маркетинговую стратегию успешно применяет Валуев Н. С., используя комических легкоузнаваемых персонажей в рекламах сотовой связи, такая стратегия позволяет постоянно оставаться на виду у обычного обывателя. Если говорить о манипуляции в политике, то нужно отметить, что данное явление может осуществляться посредством психологического воздействия, трансляцией определенного имиджа политика, а также посредством речевого воздействия, или речевого манипулирования. Примером речевого манипулирования являются известные высказывания Жириновского В.В: «Подонки!», «Хватит это терпеть!» , стали уже цитатами в жизни обычного человека.

Гедонистичность (ориентация на получение удовольствия), этим свойством выделяется бывший политик партии «Справедливой России» Митрофанов А.В. Частое появление на телепрограммах, светских вечеринках, вызывающее поведение, близкое общение с женской половиной населения.

Процесс реализации шоу-политики как стратегического властного ресурса, фигурирующего на политическом рынке, можно схематично представить в виде структурно-процессуальной модели, состоящей из следующих четырех основных фаз:

Постановочное стратегическое проектирование;

Перформанс (исполнительская реализация стратегических замыслов);

«Послевкусие»: отклики, воспоминания и вторичные образы шоу;

Интеграция в семиосферу макрокультуры: запечатление на текстовых и электронных носителях с последующим цитированием и тиражированием.

Отметим также, что общим признаком для шоу-политики является культивирование звезд [1]. В политическом шоу в качестве звезд выступают легко узнаваемые, популярные политические лидеры, высокопоставленные чиновники, а также звезды шоу-бизнеса, кино, театра, спорта. С помощью звезды значительно проще и легче продать идею, улучшить имидж партии, движения, заразить необходимой эмоцией массового зрителя. За звездой уже тянется шлейф легенд, мифов, устойчивых образов успеха и побед, доверия и внимания к ней публики, которые экстраполируются зрителями на главных героев представляемого перед ними шоу. Любая звезда политического шоу выступает в качестве олицетворения и носителя, определенных благ. При этом она разыгрывает спектакль личной преданности той или

иной системе ценностей. Звездными политиками являются М. С. Кожевникова, К. А. Собчак, Кобзон И. Д., Карелин А. А., Плющенко Е. В., Исинбаева Е. Г.

Выделим главные особенности шоу-политики как властного ресурса: преобладание в дискурсе шоу-политики визуально-чувственных компонентов над рационально-рассудочными, развлекательный характер, визуальная доминанта.

Понятие «шоу-политика» в современной литературе возникло в условиях расширения символического пространства политики, медиатизации и маркетинга глобального политического пространства, проникновения рекламных и игровых PR-технологий во все публичные социальные практики. Политика, включенная в процесс маркетинга, превратилась в потребительский товар, основной формой презентации, перформатизации которого является зрелище. Политические ценности, идеи и решения переводятся в форму визуальных игровых образов, формирующих и заполняющих собой символическое пространство политического бытия [4].

#### *Литература:*

1. Дебор, Ги. Общество спектакля. - М., 2000.
2. Олянич, А. В. Презентационная теория дискурса. – М., 2007.
3. Русакова, О. Ф. Дискурс шоу-политики / О. Ф. Русакова // Без темы. – 2008. – № 1(7).
4. Ветренко, И. А. Игровые практики в политическом процессе. – Омск, 2009.
5. Русакова, О. Ф., Русаков В.М. монография «PR-дискурс: теоретико- методологический анализ» (Екатеринбург: УрО РАН, Институт международных связей, 2008).
6. Русакова, О. Ф. Современная политическая философия: предмет, концепты, дискурс. Екатеринбург. Издательский Дом "Дискурс-Пи", 2012.
7. Русакова, О. Ф. Дискурс soft power во внешней политике // Вестн. Южно-Урал. гос. ун-та. 2012.

## СЕКЦИЯ 8. МОЛОДЕЖЬ, ПРАВО И ПРАВОСОЗНАНИЕ

**Алиева О. А.**

*Научный руководитель: Григорьева Н. В.*  
(ЗабГУ, Чита, Россия)

### **ЕВРОПЕЙСКИЙ СУД ПО ПРАВАМ ЧЕЛОВЕКА КАК МЕЖДУНАРОДНЫЙ ОРГАН, ОБЕСПЕЧИВАЮЩИЙ ПРАВА И СВОБОДЫ ЧЕЛОВЕКА И ГРАЖДАНИНА**

Европейский суд по правам человека (англ. European Court of Human Rights) – международный судебный орган, юрисдикция которого распространяется на все государства-члены Совета Европы, ратифицировавшие Европейскую конвенцию о защите прав человека и основных свобод, и включает все вопросы, относящиеся к толкованию и применению Конвенции, включая межгосударственные дела и жалобы отдельных лиц.

Актуальность данной темы заключается в том, что проблема обеспечения правового статуса гражданина в деятельности Европейского Суда для российских граждан приобрела особое значение с вхождением России в Совет Европы и особенно, после вступления в силу решения в отношении Российской Федерации 5 мая 1998 г. Европейской конвенции о защите прав человека и основных свобод, на основании и в соответствии с которой действует этот Суд.

Граждане России, которые считают свои права из числа предусмотренных названной Конвенцией нарушенными действиями государственных органов и не нашедшими должной защиты на национальном уровне, получили возможность обратиться в Европейский Суд (по месту нахождения его иногда именуют Страсбургский Суд).

В настоящее время среди жалоб в Европейском Суде значительное место занимают заявления, поступившие от российских граждан, что делает деятельность Европейского Суда значимой и для российской правовой системы.

Вышесказанное позволяет утверждать, что практическая деятельность Европейского Суда по правам человека требует исследования относительно практики применения решений, касающихся российских граждан в целях:

- совершенствования правоприменения;

- повышения уровня правовой культуры и квалификации судей в Российской Федерации;

- единообразия применения Европейской конвенции по правам человека и основных свобод.

С точки зрения реализации положений ч. 3 ст. 46 Конституции Российской Федерации представляет наибольший интерес, в связи с вступлением в Совет Европы 28 февраля 1996 г., анализ Европейской Конвенции о защите прав и основных свобод человека, где в Разделе I (ст. 2-13) содержатся права и свободы, подлежащие международной защите, а именно: право на жизнь; запрещение пыток и бесчеловечного и унижающего человеческого достоинства обращения и наказания; запрещение рабства, подневольного состояния принудительного или обязательного труда; право на свободу и безопасность.

Перечень прав и свобод, закрепленных в Европейской Конвенции по защите прав и свобод человека, расширен Протоколами (например, Протокол №1 от 20 марта 1952 г. содержит право собственности, право на образование, обязанность государств-участников периодически проводить свободные выборы при тайном голосовании (для России - вступил в силу 5 мая 1998 г.), Протокол №2 от 6 мая 1963 г. – о наделении Европейского Суда по правам человека компетенцией выносить консультативные заключения и др.). Европейский Суд по правам человека (создан в 1959 г., местонахождение – г. Страсбург) – один из основных юрисдикционных органов Совета Европы. Состоит из судей, выступающих в личном качестве (ст.21 Конвенции), избираемых Органом Совета Европы – Парламентской Ассамблеей из числа трех кандидатов, представленных каждым государством на срок 6 лет (ст.22 Конвенции). В свою очередь Парламентская ассамблея – консультативный орган, состоящий из представителей парламентов государств-членов (от каждой стороны от 2 до 18). Число судей равно числу государств-участников Конвенции (ст.20). Каждые 3 года обновляется половина состава судей. Судья может быть переизбран на новый срок, но он должен уйти в отставку по достижении 70 лет (ст.23 Конвенции).

На первой стадии рассмотрения спора стороны представляют секретарю Суда различные письменные документы. Затем Суд переходит к публичным слушаниям. Заинтересованные государства являются сторонами в деле. В слушаниях принимает участие и Европейская комиссия по правам человека, направляя одного или более своих членов в Суд в качестве делегатов. Суд выносит решение большинством голосов. Решение Суда — окончательное, не подлежит



обжалованию и носит обязательный характер для заинтересованного государства. Неисполнение решений Суда влечёт за собой применение санкций, предусмотренных учредительным договорами. Таковыми выступают, прежде всего, штрафные санкции. Если Суд устанавливает нарушение Конвенции, то может обеспечить справедливую компенсацию потерпевшему (ст.41 Конвенции). Заявитель может представить на рассмотрение новую жалобу, если в деле возникли дополнительные обстоятельства.

Европейская конвенция о защите прав и свобод граждан предусматривает два типа процедур контроля за исполнением ее положений: рассмотрение докладов и рассмотрение индивидуальных сообщений. Рассмотрение индивидуальных сообщений проходит два основных этапа:

- определение приемлемости или неприемлемости жалобы, причем этот вопрос может возникнуть на любой стадии изучения спора;
- решение вопроса по существу.

Если решение в целом или его части не выражают единогласного мнения Судей, то любой из них вправе представить отдельное мнение (ст.45 Конвенции). Государство, в отношении которого вынесено решение, должно подчиняться окончательному постановлению, за выполнением которого следит Высший орган, состоящий из министров иностранных дел (Комитет Министров).

Для того, чтобы заявление было принято к рассмотрению Европейским Судом, необходимо хорошо знать, понимать и соблюдать следующие правила:

1. Суд рассматривает петиции, направленные в его адрес от любого лица, неправительственной организации или группы лиц, которые утверждают, что в отношении их были нарушены права, предусмотренные Европейской Конвенцией или Протоколами к ней (ст.34 Конвенции и Протокола №11). При этом не имеет значение, назовёте ли своё обращение в Суд заявлением, петицией или жалобой.

2. Европейский Суд рассматривает только те жалобы, которые направлены против государства, подписавшего и ратифицировавшего Конвенцию, и которые относятся к событиям, наступившим после ратификации Конвенции этим государством.

3. Суд рассматривает жалобы, связанные с нарушением только тех прав, которые гарантированы Конвенцией и Протоколами к ней. В остальных случаях жалобы отклоняются.

4. В качестве определяющего условия принятия жалоб к рассмотрению Конвенция (ст.35), а вслед за ней и Протокол №11,

формулируют требование об исчерпании всех внутригосударственных правовых средств защиты.

5. Особое внимание следует обратить на правило, согласно которому Суд может принять дело к рассмотрению после исчерпания всех внутренних средств правовой защиты и лишь в течение шести месяцев с даты принятия окончательного решения на национальном уровне (ст.35 Конвенции, Протокола №11).

6. Важно знать условия приемлемости рассмотрения индивидуальных жалоб в Европейском Суде, так как при несоблюдении хотя бы одного из них жалобы не подлежат рассмотрению и соответственно не подлежат международной защите.

7. Поскольку Суд рассматривает жалобы только действий или решений государственных органов власти, он не принимает жалобы, направленные против частных лиц или негосударственных учреждений.

Таким образом, Европейский Суд по правам человека является важнейшей составляющей механизма обеспечения прав и свобод человека и гражданина.

**Алиева О. А.**

*Научный руководитель: Бессонова В. В.*

*(ЗабГУ, Чита, Россия)*

## **К ВОПРОСУ О РОЛИ ИНСТИТУТОВ ГРАЖДАНСКОГО ОБЩЕСТВА В СОЦИАЛЬНО-ЭКОНОМИЧЕСКОМ РАЗВИТИИ ЗАБАЙКАЛЬСКОГО КРАЯ**

В декабре 2013 года в современной России будет проходить празднование 20-летия Конституции. Основные начала существования гражданского общества, его полноценного и всестороннего функционирования заложены именно в основном законе государства. В юбилейный год представляется необходимым подвести определенные итоги, охарактеризовать ее достоинства, ценностные принципы, основополагающие начала, а так же их влияние на современное гражданское общество как в Российской Федерации в целом, так и в Забайкальском крае. В современном понимании к институтам гражданского общества, относят общественные объединения, в том числе политические партии и профессиональные союзы, Общественные палаты, благотворительные и религиозные организации, средства массовой информации. Они являются своего рода «мостом», призванным объединить интересы

государства, общества и составляющих его индивидов в целях повышения качества жизни населения страны, защиты прав и свобод человека и гражданина. В Забайкальском крае преимущественное развитие получили профессиональные союзы, общественные учреждения, творческие союзы, национальные объединения, ветеранские, инвалидные организации. Намного меньше правозащитных, экологических, женских, молодежных и студенческих общественных организаций. Основная проблема как на всей территории РФ, так и в Забайкальском крае, заключается в том, насколько эффективно функционируют данные институты гражданского общества? Как тесно установлено взаимодействие между властью и подобными организациями. Диалог между населением и чиновниками не всегда существует, многие проблемы общества десятилетиями остаются нерешенными. Институты гражданского общества призваны найти их взаимосвязь, что обеспечит развития края и страны в целом. Устанавливая обозначенную цель, стоит определить задачи, для ее достижения. Во-первых, необходим системный анализ, позволяющий оценить состояние развития и функционирования общественных организаций; во-вторых нужно провести ретроспективный обзор состоявшихся форумов, оценить качество их проведения; использовать статистические данные для установления планов на будущую программу; в-третьих, подвести итоги, оценивая плюсы и минусы уже существующих программ, внедренных в развитие. Институты гражданского общества появляются там, где возникает потребность в решении конкретных социальных проблем, которые, в силу разных причин государство не может, не готово, или не желает решать. Институты гражданского общества являются реальными участниками социально-экономического развития, как региона, так и страны в целом. Социальные услуги, оказываемые населению этими организациями, являются более доступными и качественными по сравнению с такими же услугами государственных или частных учреждений. Признанием эффективности деятельности институтов гражданского общества в стране стало появление такого статуса, у одного из институтов, как социально ориентированные НКО (СОНКО), а также принятие Федерального закона о государственной поддержке их деятельности. Деятельность институтов гражданского общества характеризуется положительным социальным эффектом, поскольку она формируется под реальные потребности своей целевой группы и направлена на решение актуальных проблем через развитие таких механизмов как социальное партнерство, создание коалиций, коалиционных оргкомитетов, взаимодействие с бизнесом,

представителями исполнительной и законодательной власти. В этом случае в обществе возникает синергетический эффект, поскольку каждый участник обладает определенным ресурсом: институты гражданского общества - технологиями взаимодействия в обществе, власть – административными возможностями и ресурсом, бизнес – финансами, при этом у всех участников коалиции существует общая цель. Примером такой коалиции может служить организация конкурса мини-грантов ежегодного Гражданского Форума «Забайкальцы – Забайкалье», а также общественное движение «За Забайкалье».

Сам Гражданский Форум является технологией развития процессов гражданского общества. Переговорные площадки представляют собою открытый диалог различных целевых групп, всех секторов общества в обсуждении актуальных проблем и поиске путей решения. Ярмарка социально-значимых проектов и услуг, как технология презентации деятельности институтов гражданского общества наглядно демонстрирует включение последних в решение проблем общества. И это, по мнению большинства участников более актуально для обсуждения на переговорных площадках. Работа экспертного совета конкурса мини-грантов за последние годы приобрела личностный характер: спонсоры Форума, оценивая представленные проекты, наглядно убеждаются в значимости проявленной гражданской активности жителей края, направленной на решение конкретных актуальных проблем гражданского общества.

Однако, необходимо признать, что, участие в работе Форума не всегда представляет интерес для многих представителей институтов гражданского общества, что показал анализ проведенных Гражданских Форумов за последние 4 года. Обмен мнениями в среде участников после каждого Форума показывает, что более актуальным для них могло бы стать обсуждение необходимых условий для эффективного решения проблем своих целевых групп, выявление состояния и тенденций в развитии гражданского общества, определение стратегии его развития, хотя последнее их интересует меньше. Анализ выполнения рекомендаций Гражданских Форумов за последние годы показал, что власть готова к диалогу, предлагает проблемы для обсуждения обществу. А вот насколько реально готова власть реализовывать гражданские инициативы? Многие из них не рассматриваются или остаются без ответа. До сих пор не реализовано предложение Гражданского Форума 2008 года о создании Дома общественных объединений. В Забайкальском крае вовлечение населения в развитие гражданского общества реализуется путем развития различных механизмов. Так, в период избирательных кампаний 2011, 2012 и текущего 2013 года на территории края

развивается процесс общественного наблюдения за ходом выборов. С одной стороны – активизировался институт общественных наблюдателей, с другой стороны - продолжалась деятельность общественной «Горячей линии» связи с избирателями Забайкальского края.

Все вышеизложенные механизмы гражданского участия в решении проблем гражданского общества, к сожалению, не носят системного характера, развиваются ситуативно и фрагментарно, что подтверждается данными социологического опроса (июль, 2012 г). В исследованиях приняло участие 500 респондентов старше 18 лет из населенных пунктов различного типа. В целом, респонденты мало осведомлены как о наличии НКО в крае (39 %), так и о их деятельности (более 50 %). Отсюда и оценка о «пользе» институтов гражданского общества -32 %, не видят «пользы» 17 %, а 51 % - затрудняются с ответом. Личное участие в деятельности институтов гражданского общества крайне низкое, заключается либо в участии в собрании, конференции, либо пожертвованиях. В целом граждане Забайкальского края мало ориентированы на проявление социальной активности в институтах гражданского общества.

Важнейшим условием развития СО НКО является государственная поддержка, которая в нашем крае проявляется весьма слабо. (Только в прошлом году, незначительная часть таких СО НКО получила государственную финансовую поддержку). Федеральный закон предполагает имущественную, информационную, методическую поддержку, что в целом, будет способствовать не только продолжению деятельности институтов гражданского общества, но и большему проявлению гражданской активности населения. Все вышеизложенное ставит перед органами власти и институтами гражданского общества определенные задачи, среди которых – развивать систему информирования забайкальцев о деятельности, проблемах и успехах в решении социально-экономических проблем края; создание новых институтов гражданского общества, причем, не только в городской среде, но и в сельской; более активно принимать участие в формировании программы предстоящего Гражданского Форума и активном участии в его работе; проявлять большую заинтересованность и участие в мероприятиях Общественной палаты Забайкальского края. Формирование общественного мнения о роли институтов гражданского общества, как правило, основывается на информации, которую предоставляют сами институты гражданского общества. В рамках функционирования гражданского общества представляется необходимым оценить гражданскую позицию молодежи. Какой она является в настоящее время: активной и

представительной или все же потребительской, безучастной? Перед властью стоит задача более активно взаимодействовать с молодежью, журналистским сообществом в формировании позитивного общественного мнения о роли институтов гражданского общества. Все это, в конечном счете, развивает механизмы гражданской ответственности.

**Арутюнян А. А.**

*Научный руководитель: Бянкина А. М.*  
(ЗабГУ, Чита, Россия)

## **НАРУШЕНИЕ ПРАВ ЧЕЛОВЕКА ОРГАНАМИ ПРАВООХРАНИТЕЛЬНОЙ И ПЕНИТЕНЦИАРНОЙ СИСТЕМЫ РОССИЙСКОЙ ФЕДЕРАЦИИ**

**Summary:** Considers the problem human rights violations by law enforcement and penitentiary organs Russia. Provides statistics such violations in the country and its regions. Specially paid attention to the state of human rights in the Northern Caucasus. Presented various arguments to resolve the situation with human rights in Russia.

В Конституции Российской Федерации и в других многочисленных международных актах ратифицированных Российской Федерацией провозглашена обязанность государства, защищать и охранять права человека и гражданина независимо от расы, пола, национальности, языка, этнической принадлежности и социального положения. Сегодня в Российской Федерации принимаются меры по выполнению принятых государством на себя обязательств, однако правоохранительная и пенитенциарная системы зачастую сами выступают нарушителями охраняемых законом прав, чем подрывают авторитет власти. Опрос, проведенный аналитическим центром «Левада-центр», среди 1601 человека в возрасте 18 лет и старше в 130 населенных пунктах 45 регионов страны, показал, что относятся с опасением к правоохранительным органам 48% опрошенных [1]. По данным Международного центра тюремных исследований, который приводит статистику за март 2013 года, в России насчитывается 487 заключенных на 100 тысяч жителей. Второе место в Европе по этому показателю занимает Белоруссия (438 узников), за ней следуют Грузия и Азербайджан. При этом первое место в мире занимают США, где на 100 тысяч жителей страны приходится 716 заключенных. Соединенные Штаты также лидируют

по общему количеству заключенных (2,2 млн. человек), на втором месте - Китай (1,6 млн.), а на третьем - Россия, где за решеткой находятся 697,8 тыс. человек. [2]

Современный период развития уголовного права в Российской Федерации характеризуется гуманизацией УК РФ и более активной работой правозащитных организаций. Несмотря на это, в колониях и других исправительных учреждениях, все чаще происходят бунты с участием заключенных, которые недовольны отношением к ним сотрудников ФСИН и жалуются на нарушение их прав. Так, совсем недавно 2 сентября 2013 года из колонии № 6 Копейска вывезли незаконно 12 осужденных на очную ставку. Шесть из них прошли очную ставку в тот же день и были этапированы обратно, а остальные 6 осужденных - Акназаров М.О., Удовиченко Ю. В., Алиев С. Ф., Стариков С. А., Хомутский И. В., Созыкин П. Ю. - были доставлены в СИЗО-1 г. Челябинска без одежды и даже гигиенических средств. [3] Это свидетельствует о необходимости тщательного контроля, за деятельностью должностных лиц со стороны общественности и СМИ. С докладом «Об итогах деятельности уголовно-исполнительной системы в 2012 году, задачах на 2013 год и путях реализации второго этапа Концепции развития уголовно-исполнительной системы Российской Федерации до 2020 года» выступил директор ФСИН России Геннадий Корниенко. Среди наиболее актуальных проблем 2012 года, Геннадий Корниенко назвал рост количества преступлений, совершенных сотрудниками УИС. По сравнению с 2011 годом этот показатель вырос на 23%. В отношении 475 сотрудников возбуждено 414 уголовных дел. Основную массу нарушений составляют вступление в запрещенные связи со спецконтингентом - 195 (33,5%).

Безнаказанность пыток и жестокого обращения по-прежнему сохраняется и до сих пор является актуальной проблемой в России, а особенно на Северном Кавказе. Показателен пример из Брифинга Amnesty International для Комитета ООН против пыток. Так, Мурат Беджиев исчез в городе Тырныауз (Кабардино-Балкария) 25 июня 2011 года. Его родственники немедленно сообщили о его исчезновении властям и многократно обращались в местную прокуратуру и Следственный комитет. Как сообщалось, на протяжении двух дней власти отрицали, что им что-либо известно о его аресте и заключении под стражу. Родственники наняли адвоката по уголовным делам, которому также было отказано в предоставлении информации о местонахождении Мурата Беджиева, пока 27 июня 2011 года не было получено официальное подтверждение факта содержания под стражей. Как утверждалось, в этот период сотрудники правоохранительных органов подвергали Мурата Беджиева пыткам и

жестокому обращению. Согласно заключению из местной больницы, в период с 27 по 28 июня к нему в ОВД трижды вызывали скорую помощь; медики зафиксировали кровоподтёки и серьёзную черепно-мозговую травму. Amnesty International в июне 2012 года побеседовала с 30 адвокатами по уголовным делам из Чечни, Дагестана, Ингушетии, Кабардино-Балкарии, Карачаево-Черкесии и Северной Осетии. Большинство из них жаловались на то, что когда их в частном порядке нанимают для клиента, подозреваемого в членстве в вооружённом формировании или в иных, связанных с этим преступлениях, им приходится браться за дело не с начала, а тогда, когда подзащитный уже подписал показания против себя. Такие показания подписываются в присутствии государственного адвоката, который видит, но игнорирует применение пыток и жестокого обращения для получения признания. [4] Во многом подобное отношение госслужащих к правам граждан на Северном Кавказе объясняется коррумпированностью местной власти и ее убежденностью в том, что ответственности можно будет избежать. Нестабильность в социально-экономической сфере также во многом усугубляет ситуацию.

Для того чтобы ликвидировать многочисленные нарушения прав человека государством, очень важны решительные меры, как на федеральном, так и на региональном, и местном уровнях. Исходя из этого, необходимо:

Обеспечение действенности мер по охране прав задержанных, заключенных в местах временного содержания, а также лишения свободы. Недопущение превышения полномочий должностными лицами. Неотвратимость наказания за содеянное преступление. Создание независимой правоохранительной системы. Суд, Следствие и Прокуратура, должны быть независимы, и иметь возможность контролировать друг друга;

Организация допуска независимых наблюдателей в места лишения свободы, без предварительного разрешения со стороны администрации пенитенциарного учреждения;

Приведение норм действующего законодательства, запрещающих пытки и жестокое обращение, в полное соответствие с определениями Конвенции ООН против пыток и других жестоких, бесчеловечных или унижающих достоинство видов обращения и наказания;

Обеспечение права заключенных и задержанных на получение профессиональной юридической помощи (помощи адвоката) в любое время;

Гарантирование для заключенных и задержанных лиц, необходимых санитарно-гигиенических условий, медицинского



обслуживания, а также встречи с родственниками и связи с внешним миром в допустимых пределах;

Обучение должностных лиц навыкам обращения с задержанными и заключенными. Недопущение получения доказательств и других сведений путем пыток, истязаний и иного насилия и др.

#### *Литература:*

1. URL: <http://www.levada.ru> – Аналитический центр Ю. Левады «Левада-Центр»;

2. URL: <http://www.zashita-zk.org> – Фонд в защиту прав заключенных;

3. URL: <http://pravo-ural.ru> – Правозащитники Урала. Содействие в правовой защите населения.

4. URL: <http://amnesty.org.ru/> - AmnestyInternational. Российская Федерация: Брифинг для Комитета ООН против пыток, 2012 г.

**Арутюнян А. А.**

*Научный руководитель: Бянкина А. М.*

(ЗабГУ, Чита, Россия)

## **СРАВНИТЕЛЬНЫЙ АНАЛИЗ НАРКОПРЕСТУПНОСТИ В РОССИЙСКОЙ ФЕДЕРАЦИИ, ЗАБАЙКАЛЬСКОМ КРАЕ, Г. МОСКВЕ И МОСКОВСКОЙ ОБЛАСТИ**

В настоящей работе исследуется статистика наркопреступности в Забайкальском крае, Российской Федерации, г. Москве и Московской области в сравнении. В работе приводятся данные о количестве преступлений совершенных в состоянии наркотического опьянения, о количестве изъятых наркосодержащих растений, психотропных веществ и их аналогов, о количестве предварительно расследованных дел по наркопреступности, о площади уничтоженных незаконных посевов наркосодержащих растений и ряда других данных.

Сложившаяся в России наркоситуация продолжает оставаться крайне тяжелой и объективно оценивается руководством страны, как одна из основных угроз безопасности личности, общества и государства.

**Целью** работы является исследование наркопреступности в России г. Москве, Московской обл. и Забайкальском края за прошедшие несколько лет.

**Задачи:**

анализ статистических данных о наркопреступности в России и в ее отдельных регионах;

обработка статданных о наркопреступности;

оценка действий властей по борьбе с наркопреступностью;

определение динамики развития наркопреступности.

Ниже приводится краткая выдержка из справки Федеральной службы по контролю за оборотом наркотиков о наркопреступности в Российской Федерации и результатах борьбы с ней:

**Количество официально зарегистрированных потребителей наркотиков** по состоянию на 1 января 2012 года, согласно официальным данным, составило **655 005 человек**, или 457,86 на 100 тыс. населения. **Диагноз «наркомания» поставлен 445 723 лицам** (311,57 на 100 тыс. населения).

По экспертным оценкам, число **наркопотребителей превышает 2,5 млн.** Эта цифра близка к критической.

Из этих данных делаем вывод, что в России крайне остро стоит проблема наркотизации населения, которое приобрело масштаб национальной угрозы, поэтому этот вопрос требует пристального внимания со стороны государства и общества.

Итак, приведем некоторые данные **о количестве преступлений (предварительно расследованных) совершенных в состоянии наркотического опьянения** за период 2009-2011 гг.:

	<b>2009</b>	<b>2010</b>	<b>2011</b>
<b>Российская Федерация</b>	14 090	14 828	18 891
<b>г. Москва</b>	1 359	1 140	1 387
<b>Московская область</b>	767	738	664
<b>Забайкальский край</b>	170	287	520

Из приведенных выше данных видим, что, несмотря, меньшую в Забайкальском крае численность населения (1 116 974; 2010 г.), нежели в Московской обл. (6 752 727; 2010 г.) и г. Москве (10 563 038; 2010 г.), его доля, в этом соотношении, **довольно высока**, особенно это касается периода 2011 года. Наблюдается **тенденция роста** количества таких преступлений в Забайкальском крае, России и г. Москве, что нельзя сказать о Московской обл. Из этого возможно

сделать вывод о том, что краевая власть в Забайкалье не предпринимает действенных шагов для преодоления проблемы наркотизации.

Рассмотрим статистику **количества выявленных лиц совершивших наркопреступления** за тот же период:

	<b>2009</b>	<b>2010</b>	<b>2011</b>
<b>Российская Федерация</b>	116 295	112 109	109 152
<b>г. Москва</b>	5 921	4 701	4 368
<b>Московская область</b>	3 605	3 907	4 047
<b>Забайкальский край</b>	998	988	1 067

Здесь наблюдаем динамику роста выявленных лиц в Забайкальском крае, а также Московской области, и спада по Российской Федерации и в г. Москве.

Перейдем непосредственно к **количеству зарегистрированных наркопреступлений.**

	<b>2009</b>	<b>2010</b>	<b>2011</b>
<b>Российская Федерация</b>	238	222	215
<b>г. Москва</b>	12	10	10
<b>Московская область</b>	799	944	785
<b>Забайкальский край</b>	1 831	1 828	2 002

Определим динамику **наркопреступности** в Забайкальском крае за три года:

Где **абсолютный рост (снижение) преступности (А):**

$$A = U_2 - U_1;$$

$$A = 2002 - 1831 = 171 - \text{рост преступности};$$

где  $U$  - показатель объема (уровня) преступности;

$U_1$  - предшествующее значение того же показателя;

**темп роста (снижения) преступности (Т):**

$T =$

$$\frac{U_2}{U_1}$$

$$T = \dots \times 100\%;$$

$$\frac{P}{U} \cdot 100\%$$

$$T = \frac{1831}{109} \times 100\% = 109 - \text{темпы роста преступлений};$$

Теперь определим **темпы прироста преступности (Т)**:

**пр**

$$T = T - 100\%;$$

**пр**     **р**

$$T = 109 - 100\% = +9\%.$$

**пр**

Таким образом, мы определили, что в Забайкальском крае темпы роста наркопреступности на период с 2009 по 2011 гг. составили 9% - динамика положительная.

Теперь вычислим динамику наркопреступности в г. Москве,

$$A = U - U_1;$$

$$A = 10\,785 - 12\,799 = -2014;$$

$$T = \frac{A}{U} \times 100\%;$$

$$T = \frac{-2014}{10785} \times 100\% = -18,7\%;$$

$$T = \frac{-2014}{12799} \times 100\% = -15,7\%;$$

$$T = T - 100\%;$$

**пр**     **р**

$$T = -15,7 - 100\% = -116\%.$$

**пр**

Сопоставив эти два значения: - 16% + 9% видим, что в Забайкалье в темпы прироста наркопреступности имеют положительную динамику, в то время как в г. Москве они носят отрицательных характер.

Теперь обратим внимание на **количество изъятых наркотиковнаркотических средств, психотропных веществ и их аналогов, сильнодействующих веществ (в гр.) по предварительно расследованным преступлениям:**

	2009	2010	2011
<b>Российская Федерация</b>	35 733	43 751	44 217
<b>г. Москва</b>	758	609	511
	337 561	819 634	6 272
			343

<b>Московская область</b>	319 838	614 393	576 829
<b>Забайкальский край</b>	808 909	769 567	859 309

Из данной статистики прослеживается ежегодный рост изъятий практически везде, кроме территории Московской обл. Отметим, что, несмотря, на меньшее количество населения, в Забайкальском крае, изъято больше наркотических веществ, чем в Московской обл. Это можно трактовать либо, как более эффективную работу органов ФСКН в Забайкалье, либо, как чрезмерную наркотизацию населения края по сравнению с Московской обл. Последний вывод представляется более убедительным.

Теперь перейдем к количественной статистике веса и площади уничтоженных наркосодержащих растений на период 2010-11 гг.:

**Вес уничтоженных наркосодержащих растений, обнаруженных на незаконно выращенных посевах (в кг.)**

	Наркосодержащие растения		я	Конопля		Опиный мак	
	2010	2011		2010	2011	2010	2011
	<b>Российская Федерация</b>	19 3898		83 228	1 88 519	8 1 223	3 559
<b>Московская область</b>	17 3	47 0	1 38	3 35	3 5	1 35	
<b>г. Москва</b>	0	0	0	0	0	0	
<b>Забайкальский край</b>	25 5	83 44	2 44	8 3	9	0	

**Общая площадь уничтоженных незаконно выращенных посевов наркосодержащих растений (в кв. метрах)**

	Наркосодержащие растения		я	Конопля		Опиный мак	
	2010	2011		2010	2011	2010	2011
	<b>Российская Федерация</b>	17 1 644		26 4 155	1 62 264	2 49 428	6 289
<b>Московская область</b>	69	1	5	1	1	1	

<b>кая область</b>	0	191	43	036	47	55	
<b>г. Москва</b>	0	1	0	1	0	0	
<b>Забайкал</b>	19	13	1	1	5	1	
<b>ьский край</b>	6	1	25	30			

Таким образом, самым распространенным наркосодержащим растением в Забайкальском крае можно назвать коноплю.

**Итог.** В результате проведенного исследования можем сделать следующие выводы:

1. Наркотизация населения в Российской Федерации достигла колоссальных значений;

2. Уровень преступлений совершенных в состоянии наркотического опьянения в Забайкальском крае в сравнении с г. Москвой, Московской обл. находится на высоком уровне и продолжает расти;

3. Количество выявленных наркопреступников увеличивается в Забайкальском крае и Московской обл., но темп невысокий;

4. Число зарегистрированных наркопреступлений в Забайкальском крае имело тенденцию к росту в 9% (период 2009-2011 гг.), в то время как в г. Москве к спаду на 16% (период 2009-2011 гг.);

5. Самое распространенное наркосодержащее растение в России и Забайкальском крае – это конопля.

#### ***Литература:***

1. ЕМИСС (Единая межведомственная информационно-статистическая система) <http://www.fedstat.ru/about.do>;

2. РОССТАТ (Федеральная служба государственной статистики) <http://www.gks.ru/wps/wcm/connect/rosstat/rosstatsite/main/>;

3. . ФСКН по Заб. кр. (Федеральная служба по контролю за оборотом наркотиков по Забайкальскому краю) <http://fskn.chita.ru/Sprut.aspx?AspxAutoDetectCookieSupport=1>.

4. ФСКН РФ (Федеральная служба по контролю за оборотом наркотиков) <http://fskn.gov.ru/>.

**Бопп Е.О.**

*Научный руководитель: Смекалина Н.О.*  
(ЗИПСИБУПК, Чита, Россия)

## **НЕОБХОДИМАЯ ОБОРОНА**

**Summary:** In this article the legal institute of «necessary defense» is considered. Relevance of this article is that the institute of necessary defense is known for a long time and exists in criminal law of many states,

however it continues to cause scientific disputes. Consideration of problems of classification and legal application of institute "necessary defense". As institute "imaginary defense" and its problem is mentioned.

Актуальность данной работы заключается в том, что институт необходимой обороны известен достаточно давно и существует в уголовном праве многих государств, однако он продолжает вызывать научные споры: ему посвящены сотни научных исследований, а соответствующие законодательные нормы подвержены изменениям.

Объектом настоящего исследования является институт необходимой обороны как обстоятельство, исключающее уголовную ответственность.

Необходимая оборона - естественное субъективное право каждого человека, признаваемое и закрепленное в УК РФ. УК по-новому определил приоритетность объектов защиты при необходимой обороне: личность и права обороняющегося или других лиц, охраняемые законом интересы общества, охраняемые законом интересы государства. Оборона допустима только в отношении преступного посягательства, ибо признак общественной опасности характерен только для преступлений.

Необходимая оборона не является преступлением причинение вреда посягающему лицу в состоянии необходимой обороны, то есть при защите личности и прав обороняющегося или других лиц, охраняемых законом интересов общества или государства от общественно опасного посягательства, если это посягательство было сопряжено с насилием, опасным для жизни обороняющегося или другого лица, либо с непосредственной угрозой применения такого насилия. Вред, причиненный при необходимой обороне, не подлежит возмещению в гражданско-правовом порядке.

Состояние необходимой обороны может быть вызвано и общественно опасным посягательством, носящим длящийся или продолжаемый характер (например, незаконное лишение свободы, захват заложников, истязание и т.п.). Право на необходимую оборону в этих случаях сохраняется до момента окончания такого посягательства.

Невозможна оборона против приготовительных действий. В этой ситуации для защиты от посягательства необходимо обратиться в правоохранительные органы с соответствующим заявлением.

Состояние необходимой обороны может иметь место, в том числе в случаях, когда:

Защита последовала непосредственно за актом хотя и оконченного посягательства, но исходя из обстоятельств для

оборонявшегося лица не был ясен момент его окончания и лицо ошибочно полагало, что посягательство продолжается.

Общественно опасное посягательство не прекращалось, а с очевидностью для оборонявшегося лица лишь приостанавливалось посягавшим лицом с целью создания наиболее благоприятной обстановки для продолжения посягательства или по иным причинам.

Необходимая оборона будет признана правомерной независимо от того, привлечено ли посягавшее лицо к уголовной ответственности, в том числе в случае защиты от посягательства лица в состоянии невменяемости или лица, не достигшего возраста, с которого наступает уголовная ответственность. Не может признаваться находившимся в состоянии необходимой обороны лицо, причинившее вред другому лицу в связи с совершением последних действий, хотя формально и содержащих признаки какого-либо деяния, предусмотренного УК РФ, но заведомо для лица, причинившего вред, в силу малозначительности и не представлявших общественной опасности.

Непосредственная угроза применения насилия, опасного для жизни обороняющегося или другого лица, может выражаться, в частности, в высказываниях о намерении немедленно причинить обороняющемуся или другому лицу смерть или вред здоровью, опасный для жизни, демонстрации нападающим оружия или предметов, используемых в качестве оружия, взрывных устройств, если с учетом конкретной обстановки имелись основания опасаться осуществления этой угрозы.

По сравнению с предыдущими редакциями данной нормы, текущий подход более эффективно защищает интересы обороняющегося лица, позволяя с меньшим ущербом для него решить вопрос о правомерности необходимой обороны. Так, по данным исследований действия обороняющихся следствием оценивались как преступные в 90% случаев обороны. По моему мнению, что бы классификация необходимой обороны была более правильной нужно выделить несколько приоритетных задач:

на основании статьи 76 УПК РФ, больше времени уделять проверки показаний обороняющегося, так как они впоследствии могут повлиять на ход всего уголовного делопроизводства.

обращать больше внимания на поведение и психологическое состояние обороняющегося.

Оборона, во всех ее проявлениях является правомерной в любом случае, если посягательство было сопряжено с насилием, опасным для жизни обороняющегося или другого лица, либо с непосредственной угрозой применения такого насилия. Тем не менее, и текущая



редакция закона не лишена недостатков. Так, не определено, какое насилие может быть признано опасным для жизни.

Указывается, что если этот вопрос будет решаться на основе субъективного восприятия посягательства обороняющимся, не исключены злоупотребления, в том числе связанные с провокацией нападения.

Так же есть не маловажный институт, который тесно связан с необходимой обороной – это мнимая оборона.

Мнимая оборона – это оборона от воображаемого и в действительности не существующего посягательства. Превышение пределов мнимой обороны есть умышленные действия, явно не соответствующие характеру и степени общественной опасности посягательства.

Объектом исследования являются общественные отношения, возникающие в связи с причинением вреда объекту уголовно-правовой охраны при мнимой обороне.

Предметом исследования мнимой обороны являются:

действующие нормы уголовного права, а также нормы иных отраслей права, регламентирующие право, позволяющее причинить вред охраняемым уголовным законом интересам;

зарубежное законодательство, регламентирующее мнимую оборону;

юридическая и общественно-политическая литература, имеющая отношение к исследуемой проблеме;

практика применения правоохранительными органами нормативных положений о мнимой обороне;

судебно-следственная практика по делам о привлечении к ответственности лиц, нарушивших условия и пределы необходимой;

судебно-следственная практика по делам о преступлениях

Актуальными проблемами классификации и правоприменения института необходимой обороны являются:

недостаточно изучен институт «мнимой обороны»;

не определены чёткие критерии соразмерности необходимой обороны конкретному посягательству, в том числе при эксцессе обороны;

недостаточно исследованы проблемы применения оружия самообороны при необходимой обороне.

В заключении можно сказать, что институт «Необходимой обороны» за время своего существования был не один раз изменен, исправлен и дополнен, но в настоящее время изучен очень мало, что мешает правильно классифицировать деяние. В данной статье

сформулированы некоторые задачи, которые, по нашему мнению, могут способствовать развитию данного института.

### *Литература:*

1. Постановление Пленума Верховного Суда РФ от 27.09.2012 №19 "О применении судами законодательства о необходимой обороне и причинении вреда при задержании лица, совершившего преступление".
2. ч. 1 и ч.3 ст. 37 УК РФ.
3. ст. 108,114 УК РФ.
4. ст. 109, 118 УК РФ.
5. Ст. 76 УПК РФ

**Володина Л. Ю.**

*Научный руководитель: Касьянова Е. И.*  
(ЗабИЖТ, Чита, Россия)

## **МЕСТО СМЕРТНОЙ КАЗНИ В СОВРЕМЕННОМ ОБЩЕСТВЕ**

В настоящее время споры по поводу смертной казни набирают большие обороты. Вопросы, касающиеся смертной казни, всегда заставляют граждан и политиков рассуждать не только о законе, сколько о «справедливости»: «Является ли отмена смертной казни признаком демократии? Нужна ли смертная казнь?». Закон однозначен: смертная казнь в нашей стране в качестве высшей меры наказания не применяется, Россия подписала соответствующие международные документы и не собирается от них отступать. А вот в спорах о «торжестве справедливости» никто о законе не вспоминает: страсти кипят, кровь тоже. Мудрено иначе, когда каждый день на ленте новостей – подробности жутких преступлений, «несовместимых с гуманностью». Итак, рассмотрим более подробно смертную казнь: историю и современность.

Смертная казнь – это один из наиболее древних видов наказания – лишение человека жизни. Изначально она возникла в ходе реализации принципа талиона: «око за око, зуб за зуб». Согласно данному принципу, справедливым наказанием за причинение смерти другому человеку являлась смертная казнь. Кроме того, свою роль сыграл и существовавший во многих обществах обычай кровной мести, которую была призвана заменить смертная казнь, осуществляемая от лица государства [2; с.26–30]. Первое упоминание

о смертной казни в России как мере наказания историки относят к 1398 году. Оно было предусмотрено в Двинской грамоте за кражу, совершенную в третий раз. Особенно репрессивным российское государство становится при Иване Грозном, который сам выдумывал изощренные виды казней. Надо сказать, что особым гуманизмом средневековая Россия не отличалась, и в Соборном Уложении 1649 года смертная казнь была уже основным видом наказания. Способы наказания делились на простые и квалифицированные. Причем первые (к ним относились повешение, отсечение головы и утопление) были направлены на лишение человека жизни, а вторые (среди которых наиболее изощренные виды мучительных казней – четвертование, кипячение в воде, посадение на кол и т.д.) ставили своей целью не просто умертвить человека, но и причинить ему физические и моральные страдания. Применение смертной казни существенно расширилось при Петре Первом. Военные артикулы предусматривали это наказание за 123 преступления. Однако число способов смертной казни было сокращено до трех (аркебузирование, обезглавливание, повешение). Екатерина Вторая (1762 – 1796) была противницей смертной казни, но на практике она применяла ее довольно широко. Между тем со второй половины XVIII наблюдается сокращение применения смертной казни. К началу XIX века из всего многообразия известных видов казни на практике остаются только повешение и расстрел, хотя запрета на другие виды не было. XX век оказался куда более кровавым. Революции 1905-1906 годов вызвали ответ государства, побивший рекорд Ивана Грозного – более 4000 повешенных и расстрелянных. С 1921 по 1954 год только по официальным данным расстались с жизнью более 643 тысяч человек. Потом в СССР казнили примерно по тысяче человек в год. В демократической России за время президентства Б. Ельцина было казнено 163 осужденных. Пик казней, 139 человек приходится на 1995 – 1996 годы, как раз накануне принятия обязательств перед Европой. История движется вперед и «жестокая» Россия смело перешагнула порог цивилизованного общества, вступив в Совет Европы. Согласно официальным данным последнего смертника в нашей стране расстреляли в августе 1996 года. В этом же году в связи со вступлением в Совет Европы Россия обязалась в течении трех лет ратифицировать протокол № 6 к Европейской конвенции по правам человека, отменяющий смертную казнь. Летом 1999 года, едва ли не впервые в отечественной истории, камеры смертников в России опустели. В начале июня президент Борис Ельцин подписал указ о помиловании последнего приговоренного к смертной казни. Однако срок ратификации вышеозначенного протокола истек еще в феврале

1999 года. Документ думой не принят. И несмотря на то, что Россия, закрепив в Конституции 1993 года положение об ограниченном применении смертной казни впредь до ее отмены, фактически косвенно высказалась против смертной казни, спор о судьбе высшей меры наказания продолжается. Дело за аргументами: за и против. Очевидно, на первое место стоит поставить доводы в пользу смертной казни. Отчасти потому, что их меньше, но главным образом из-за того, что, как правило, необходимость отмены смертной казни подтверждается именно их опровержением или несколько иным толкованием. В современном цивилизованном обществе смертная казнь во многих юрисдикциях является незаконной, а в других – законным уголовным наказанием лишь за чрезвычайно тяжкие преступления. Проблема эффективности и необходимости применения смертной казни имеет давнюю историю. Так, в Древней Греции устрашающее воздействие смертной казни ставил под сомнение Диодот. Противники смертной казни указывают на то, что судебные ошибки неминуемо приводят к казням невиновных. Также приводится статистика, показывающая, что отмена или введение смертной казни в стране сами по себе не изменяют количества тяжких преступлений. Казнь не наказывает преступника, а лишь удовлетворяет общество, которое требует жертвоприношения. В России мораторий на вынесение и приведение смертных приговоров в исполнение действует с 1996 года, хотя возможность смертной казни как исключительной меры наказания официально прописана в Конституции [1;с. 47–48] . Но от эмоций не свободны даже вполне официальные лица – так, например, о том, что смертная казнь вовсе не кажется ему предосудительной, в эфире одного из телеканалов высказался глава МВД Владимир Колокольцев. Оговорившись, правда, что речь ведет в данном случае как «простой гражданин». Возвращение смертная казнь может успокоить общественное мнение, но не устранил «корень зла, заявил 11 февраля глава комитета Госдумы по законодательству Павел Крашенинников. Таким образом, сообщает «Интерфакс», парламентарий прокомментировал высказывание главы МВД Владимира Колокольцева о том, как «простой гражданин» не видит ничего предосудительного в смертной казни за особо тяжкие преступления [4].

В рамках института нами был проведен социологий опрос, по вопросам, касающимся смертной казни: «1) Нужна ли смертная казнь? 2) Нужна ли России смертная казнь? 3) Снизит ли это преступность? 4) За какие преступления вы бы ввели смертную казнь? 5) Как вы считаете, какое наказание следовало бы ввести?» Было опрошено 100 человек, из которых 50 мужчин и 50 женщин, по трем

категориям: «от 18–24», «от 25–40», «от 41–60». Статистика показала, что большая часть опрошенных женщин выступила «за» смертную казнь, у мужчин же напротив большая часть выступила «против» смертной казни. Ответы на открытые вопросы так же показали неожиданные результаты. На вопрос, «За какие преступления вы бы ввели смертную казнь?» у женщин становится на первое место «педофилия» (14 человек), на второе – «детоубийство» (12 человек), а на третье «изнасилование» (10 человек). А у мужчин – на первом месте – «против смертной казни» (18 человек), на втором – «убийство» (10 человек), на третьем – «педофилия» (8 человек). На вопрос «Как вы считаете, какое наказание следовало бы ввести?» большая часть респондентов предпочла дать свои варианты ответов. Среди которых были названы: «газовая камера», «барокамера», «посаждение на кол», «электрических стул», «сожжение» и много других изощренных наказаний. Нами было услышано много разных мнений, кто-то ругал государство, кто-то складывал всю вину на «трудную» молодежь, которая подает плохой пример обществу в целом. Но по эмоциям было видно, что все эти люди задумались над проблемой смертной казни и не остались в стороне, а высказали свою личную позицию. Например, двадцатилетний юноша, ответив на вопросы, добавил: «Нет ничего ценнее человеческой жизни, и никто не имеет право его нарушать. Если рассуждать логически – смертная казнь является узаконенным убийством, следовательно, за него нужно наказывать – желательно казнить». Молодая женщина (32 года): «Если честно, я бы сама казнила всех этих «ублюдков», которые издеваются над нашими близкими. Мне их не жалко!». В развитых странах смертной казни всегда предшествует длительное судебное разбирательство на разных уровнях, подсудимому предоставляются возможности для подачи апелляций. Часто это приводит к тому, что между вынесением приговора и его исполнением (либо помилованием, а также смертью осуждённого от других причин) проходят годы или даже десятки лет. Например, в США (штат Джорджия) Джек Олдермен был приговорён к смерти за убийство своей жены 14 июня 1975 года в возрасте 24 лет, а казнён лишь 16 сентября 2008 года в возрасте 57 лет, более чем через 33 года. Казнь может производить только уполномоченный представитель государства, иначе это действие считается убийством и карается законом. В большинстве современных государств смертная казнь приводится в исполнение непублично, то есть на ней имеют право присутствовать лишь определённые законом лица (например, согласно уголовно-исполнительному кодексу России – прокурор, представитель тюрьмы, в которой проводится казнь, и врач). В ряде

случаев смертная казнь может быть заменена пожизненным заключением или длительным сроком лишения свободы по решению суда. Приговорённый судом к смертной казни также может быть помилован высшим должностным лицом государства (президентом, монархом, губернатором и т.д.). Есть еще один аргумент противников. Они говорят, что главным является неотвратимость наказания, а вовсе не жесткость. Безусловно, неотвратимость нужна, но нужна и адекватность. Каждый, кто сталкивался с «жестоким лицом» нашей преступности, понимает, что в ряде случаев «высшая мера» просто необходима. В настоящее время смертная казнь по действующему уголовному кодексу может применяться по пяти статьям. Вопрос о смертной казни имеет отношение не к демократии, а к борьбе с преступностью, к желанию власти с ней бороться жестко или, наоборот, никак. Так, например, в Америке во многих штатах смертная казнь применяется всецело. Действующий президент США как-то признался, что в ночь перед инаугурацией отклонил 80 прошений о помиловании смертникам. А ведь никто не сомневается, что нынешний президент США является демократом чистой воды [3].

Подведем итоги. Нужна ли смертная казнь или нет, определенного ответа мы не услышим – да и гарантии на это тоже – нет. В нашей стране смертная казнь не применяется, но запрета на применение высшей меры наказания нет. В том, что следует неукоснительно придерживаться моратория на смертную казнь, убежден 21% наших сограждан, то есть каждый пятый. И лишь каждый двадцатый внутренне готов к тому, чтобы высшая мера наказания была отменена полностью и безвозвратно. Хочется, чтобы вопрос о смертной казни в будущем не стоял перед обществом. Так же хочется, чтобы государство перестало «закрывать глаза» на повседневные проблемы обычных граждан, которые просто желают найти правду.

#### *Литература:*

1. «Смертная казнь: за и против»//С.Г. Буянский, М.: «Юрист» № 9, 1999– с. 26–30.
2. «Уголовно-исполнительное право» под редакцией В.И. Селиверстова, М.: Юриспруденция, 2001– с.47 – 53.
3. Электронный ресурс: <http://ru.wikipedia.org/wiki/>
4. Электронный ресурс: <http://clck/redirect.ru>

**Горбунова Д. М.**  
*Научный руководитель: Маркова О. А.*  
(ЧИБГУЭП, Чита, Россия)

## **ПРОБЛЕМЫ ПРАВОВОГО РЕГУЛИРОВАНИЯ ГОСУДАРСТВЕННЫХ НАГРАД**

**Summary:** The article describes the historical analysis of the development and current state of the law on inheritance state awards. Proposal about the scientific definition of «state awards» as objects of civil legal relations, because this aspect of the existing legislation does not contain. The article is devoted to topical issues of inheritance of state awards.

В истории можно выделить 3 периода: Период Российской Империи (с 1698 по 1917), Советский период и 3 период с 1991 года по настоящее время.

Основоположником наградной системы России считается Петр 1. Именно он учредил первые медали, которые были посвящены важным историческим или военным событиям, а также утвердил 2 первых российских ордена: Орден Святого апостола Андрея Первозванного и Орден Святой Великомученицы Екатерины (или орден Освобождения) и придал системе наград определенный порядок. Николай 1 ввёл знаки отличия, которые появились намного позже, первыми являлись знаки отличия за безупречную службу. Особенности периода Российской Империи в том, что награжденному предоставлялось право потомственного дворянства, и потомки-наследники награжденного наследовали права дворянства, т.е. награда давала возможность изменить статус, своё положение, что считалось важным по тем временам. Ну а законодательства, определяющего порядок перехода наград по наследству не сложилось.

В СССР отношения о награждении гос. наградами регулировались нормами наградного законодательства, первоначально оно состояла из актов об учреждении орденов Советского Союза. Советская власть стремилась к ограничению источников возникновения права частной собственности. 27 апреля 1918 года вышел Декрет ВЦИК (Всероссийский Центральный Исполнительный Комитет) «Об отмене наследования». Согласно этому правовому акту после смерти владельца имущество, включая гос. награды становились государственным состоянием РСФСР. 22 мая 1922 г. новый Декрет ВЦИКа «Об основных частных имущественных правах,

признаваемых РСФСР, охраняемых ее законами и защищаемых судами РСФСР» и наследственное право было восстановлено. ГК 1922 г. ограничивал круг наследников, ими являлись только близкие родственники.

В 1991 г. распался СССР, образование Содружества независимых государств, создание новой наградной системы и так мы перешли к 3 периоду. В юридической литературе распространено мнение, что основным нормативным актом о государственных наградах является «Положение о государственных наградах Российской Федерации» (далее Положение), утвержденное Указом Президента РФ от 2 марта 1994 г. №442. Сегодня существует 15 орденов, 22 медали, два знака отличия и 68 почётных званий РФ. Есть проблемы правового регулирования гос. наград.

Одной из проблем является отсутствие в ГК определения «государственных наград» как объектов гражданских прав. Впервые государственные награды, почетные и памятные знаки как объекты гражданских прав устанавливались в статье 1185 ГК «Наследование государственных наград, почетных и памятных знаков», что позволяет рассматривать их в качестве объектов имущественного оборота и распространить на них нормы гражданского законодательства.

В ст. 128 ГК перечислены объекты гражданских прав. Гос. награды можно отнести к вещам. Поскольку вещами в гражданском праве признаются предметы материального мира, представляющие ценность для человека, способные удовлетворять потребности субъектов гражданских правоотношений, выступать предметом товарообмена.

Во-первых, государственные награды являются материальными объектами. Они выражены в виде ордена, медали, знака отличия.

Во-вторых, будут объектами, ограниченно оборотоспособные, поскольку они принадлежат определенным участникам, а также по ст. 1185 Наследование гос. наград, почётных и памятных знаков передача осуществляется в порядке, установленном законодательством о гос. наградах РФ.

Классифицирую гос. награды по видам вещей, можно сказать, что они движимые, неделимые, непотребляемые, индивидуально-определенные. А вот по ст. 134 Сложные вещи: могут быть простыми, например, Орден «Родительская Слава» состоит из 1 предмета, а есть сложные Орден Святого Апостола Андрея Первозванного имеет знак, звезду, орденскую цепь и орденскую ленту.

Можно предложить следующее определение: «Государственная награда – это вещь, ограниченная в обороте, выраженная в виде



ордена, медали, знака отличия, имеющая индивидуальный номер и государственную регистрацию»

Другой проблемой является правомерность отсылок положений, содержащихся в ст. 1185 ГК к законодательству о гос. наградах. Иван Андреевич Ерёмичев кандидат юр. наук в 2011 году провел исследование о правомерности отсылок положений, содержащихся в статье 1185 ГК РФ, к законодательству о государственных наградах РФ при разделении государственных наград на две группы, в зависимости от того, распространяется на них законодательство о государственных наградах РФ или нет. Он провел анализ действующего законодательства и сделал вывод, что лишь шесть из всех существующих в настоящее время российских наград, согласно Конституции РФ, на законных основаниях могут именоваться государственными – это звание Героя Российской Федерации, медаль «Защитнику Свободной России», медаль «50 лет Победы в Великой Отечественной войне» и три почетных звания «Летчик-космонавт Российской Федерации», «Заслуженный военный летчик Российской Федерации», «Заслуженный военный штурман Российской Федерации». Только они учреждены законами РФ, в отличие от других, предусмотренных Указами Президента РФ в нарушение Конституции РФ (статья 89).

Можно согласиться с мнением Б.С. Эбзеева о том, что «...учреждение государственных наград, как и почетных званий, являющихся разновидностью государственных наград. - полномочие федерального законодателя, а не Президента». И далее он справедливо отмечает: «Если в 1994 г. «указное» регулирование данной сферы отношений было вполне оправдано относительной неразвитостью правовой системы и пробельностью законодательства, то его сохранение в настоящее время едва ли можно считать, отвечающим требованиям Конституции».

Анализируя текст главы 65 Наследование отдельных видов имущества, а в ней ст. 1185 не ясно, в какой момент наступает основание права собственности на государственные награды у наследника умершего лица. Согласно п. 12 Положения о гос. наградах РФ «Государственные награды и документы к ним лиц, награжденных посмертно, передаются для хранения как память одному из супругов, отцу, матери, сыну или дочери. В случае смерти награжденных государственные награды и документы к ним остаются у наследников». Закон не возлагает обязанность по хранению гос. наград на наследников, значит, они могут наследовать их на общих основаниях. Другой момент «...передаются для хранения как память одному из супругов, отцу, матери, сыну или дочери», следовательно,

после смерти этих наследников-хранителей их наследники приобретают право собственности на гос. награды.

По мнению юриста Анатолия Федоровича Ефимова: «когда наследников несколько, то между ними не исключены споры о праве каждого на получение части или всех наград умершего лица. При их разрешении важно, чтобы суды руководствовались не нормами наследственного права, а законодательством о государственных наградах. Нормативно этот вопрос в достаточной степени не урегулирован; сформулировано лишь общее положение о том, что награды и документы к ним остаются у наследников либо передаются им как акт памяти умершего. Видимо, приоритеты в достижении этой цели и должны быть положены в основу решения суда при разбирательстве такого рода споров».

И в заключении хочется сказать, что обозначенные в докладе проблемы требуют дальнейшего разрешения, и могут быть разрешены путем принятия Федерального закона «О государственных наградах Российской Федерации» и внесением соответствующих дополнений в нормы ГК РФ.

**Григорьева К. А.**

*Научный руководитель: Перфильева И. А.*  
(ЗабИЖТ, Чита, Россия)

## **ПРОБЛЕМЫ ПРАВОВОГО РЕГУЛИРОВАНИЯ СУРРОГАТНОГО МАТЕРИНСТВА В РФ**

**Summary:** For 20% of couples in Russia the substitutional maternity is the only way to have children. The law that regulates this process isn't perfect. The author suggests some ways of solving the problem.

Семья призвана играть исключительную роль в жизни общества, его стабилизации, преодолении социальной напряженности. Важнейшей задачей семейной политики должна стать разработка механизмов и технологий, позволяющих активно использовать возможности семьи как общественного института в решении сложных проблем развития нашего общества.

По медицинской статистике, 20% всех супружеских пар не обладают естественной способностью к рождению детей. Если в былые времена бесплодие считалось сугубо женской проблемой, то в наши дни специалисты вносят коррективы в этот миф. Статистика

неумолима: на сегодняшний день 15-16% всех супружеских пар в мире бесплодны.

Медицинской наукой разработан ряд методов лечения бесплодного брака, в том числе экстракорпоральное оплодотворение и перенос эмбриона (ЭКО и ПЭ). Использование методов репродуктивной технологии, и её успехи воспринимаются неоднозначно как исследователями, так и общественностью.

Правовое регулирование суррогатного материнства в нашей стране является недостаточным, поэтому на практике возникает много вопросов.

В последнее время проблемы, связанные с репродуктивными правами, приобрели особую остроту, и обсуждение репродуктивных прав позиции гендерного равенства представляется сейчас, как никогда ранее, актуальным и своевременным. Безусловно, зачатие в пробирке и любые эксперименты с человеческим генным материалом превращают детей в подобие товара, создавая ситуацию, в которой богатые люди смогут нанимать женщин для вынашивания своих потомков. Материнство при этом становится договорной работой, в которой, как в любом бизнесе, преобладает стремление к личной выгоде. Значит суррогатное материнство это рынок, бизнес, коммерция.

В Семейном Кодексе РФ имеются две статьи, касающиеся суррогатного материнства:

ч. 2. п. 4, ст. 51 СК РФ гласит: «Лица, состоящие в браке между собой и давшие свое согласие в письменной форме на имплантацию эмбриона другой женщине в целях его вынашивания, могут быть записаны родителями ребенка только с согласия женщины, родившей ребенка (суррогатной матери)».

ч.2, п.3, ст.51 СК РФ гласит: «Супруги, давшие согласие на имплантацию эмбриона другой женщине, а также суррогатная мать не вправе при оспаривании материнства и отцовства после совершения записи родителей в книге записей рождений ссылаться на эти обстоятельства».

Из этих статей явствует, что, во-первых, суррогатное материнство в РФ разрешено, а во-вторых, право определять судьбу ребенка предоставлено суррогатной матери.

Однако подробнее осуществление этой процедуры не оговорено, что теоретически предполагает возникновение разного рода юридических казусов, а на практике предоставляет суррогатным матерям возможность шантажа биологических родителей.

Исследовав правовую природу договора о суррогатном материнстве, доказано, что договор о суррогатном материнстве по

своей правовой природе является многосторонней сделкой (договором), взаимным, консенсуальным, безвозмездным, свободным гражданско-правовым договором.

Обоснована необходимость заключения договора о суррогатном материнстве в письменной форме. При этом нотариальное удостоверение договора о суррогатном материнстве возможно, если это предусмотрено соглашением сторон данного договора, а именно суррогатной матерью и генетическими родителями.

1 января 2012 года в России вступил в силу Федеральный закон "Об основах охраны здоровья граждан Российской Федерации". На основе некоторых статей этого закона, а также статей Семейного кодекса и других подзаконных актов, - суррогатное материнство в России обрело законную коммерческую базу.

В статье 55, п.9 этого закона дается определение данного метода вспомогательных репродуктивных технологий: "Суррогатное материнство представляет собой вынашивание и рождение ребенка по договору, заключаемому между суррогатной матерью и потенциальными родителями, чьи половые клетки использовались для оплодотворения, либо одинокой женщиной, для которых вынашивание и рождение ребенка невозможно по медицинским показаниям".

В п.10 этой же статьи закона "Об основах охраны здоровья граждан Российской Федерации" дается определение данной вспомогательной репродуктивной технологии: "Суррогатной матерью может быть женщина в возрасте от двадцати до тридцати пяти лет, имеющая не менее одного здорового собственного ребенка, получившая медицинское заключение об удовлетворительном состоянии здоровья, давшая письменное информированное добровольное согласие на медицинское вмешательство. Женщина, состоящая в браке, зарегистрированном в порядке, установленном законодательством Российской Федерации, может быть суррогатной матерью только с письменного согласия супруга. Суррогатная мать не может быть одновременно донором яйцеклетки".

Семейный кодекс Российской Федерации формулирует следующие определения относительно суррогатного материнства. Согласно ст. 51, п.4: "Лица, состоящие в браке между собой и давшие свое согласие в письменной форме на имплантацию эмбриона другой женщине в целях его вынашивания, могут быть записаны родителями ребенка только с согласия женщины, родившей ребенка (суррогатной матери)". Согласно статье 52, п.3 "Супруги, давшие согласие на имплантацию эмбриона другой женщине, а также суррогатная мать не вправе при оспаривании материнства и отцовства после совершения

записи родителей в книге записей рождений ссылаться на эти обстоятельства".

Таким образом, процедура суррогатного материнства в России разрешена и регулируется на основе законодательства страны.

Законодательство РФ далеко от совершенства в области репродуктивных технологий. В России нормы, носящие декларационный характер, не позволяют сторонам, заключившим договор о суррогатном материнстве, быть уверенными в его надлежащем исполнении.

Очень часто встречаются случаи отказа суррогатной матери от передачи ребенка. Разрешить возникающие проблемы можно только на законодательном уровне, придав юридическую силу договору о суррогатном материнстве.

Больше всего вопросов, несомненно, вызывает договор, заключаемый между суррогатной матерью и супругами. Несмотря на разрешение СК РФ в диспозитивном порядке определять отношения между сторонами данного договора, формулировка ст. 51 СК РФ ставит под сомнение юридическую силу договора. А так как законодательное регулирование на этом исчерпывается, то на практике возникает вопрос, как защитить стороны, заключившие договор о суррогатном материнстве.

При оформлении родительских прав приоритет должен признаваться за законными родителями, которые по медицинским показаниям не могли иметь ребенка и изъявили желание воспользоваться методом суррогатного материнства.

Первое затруднение в решении вопроса по указанному вектору состоит в императивной норме о передаче ребенка супругам - "заказчикам" только с согласия суррогатной матери. Это правило, на наш взгляд, несправедливо, так как оно совершенно не защищает интересы женщины, мечтающей о ребенке, но по состоянию здоровья не способной его родить, да и супружеской четы ("нареченных" генетических родителей) в целом. Однако, кроме того что отказ суррогатной матери передать ребенка "нареченным" родителям является для них тяжким психологическим ударом, подобное правило провоцирует шантаж недобросовестной женщины.

Считаем, что "пирамиду" все же следует перевернуть: основанием суррогатного материнства является юридически признанное желание бесплодной пары иметь своего ребенка - за ней и должно быть закреплено преимущественное право на ребенка. Этот приоритет этически оправдан. Одновременно можно было бы представить суду право в исключительных случаях принимать решение об оставлении ребенка у суррогатной матери (отказ от

ребенка "заказчиков", возникшее после родов бесплодие суррогатной матери и т.п.). Именно в пользу "нареченных" родителей в основном и оценивается ситуация в зарубежном законодательстве.

Штрафные санкции, взыскание расходов с недобросовестной стороны, возмещение морального вреда и другие материальные возмещения должны быть существенными, что дисциплинирует стороны договора.

Договор регулирует два типа отношений: неимущественные и связанные с ними имущественные.

Имущественные отношения, возникающие по договору о суррогатном материнстве, по правовой природе ближе всего к договору возмездного оказания услуг. К имущественным отношениям могут быть применены нормы, в том числе ст. 421 ГК РФ, главы 39 ГК РФ и др. Неимущественные отношения должны быть урегулированы нормами главы 10 СК РФ, для чего представляется необходимым внести соответствующие изменения.

Еще один важный момент, который не встречается в российской практике, - условие о проведении генетического анализа после рождения ребенка, служащее защитой прав супругов. Если после проведения такой экспертизы окажется, что генетический материал ребенка отличен от супругов, то суррогатная мать обязана возместить предусмотренные договором расходы.

Итак, полагаем целесообразным внести следующие предложения.

1. Необходимо на законодательном уровне обозначить те новые процедуры и манипуляции, выполнение которых стало возможным в последние годы в связи с развитием медицинских технологий.

2. Дать подробные инструкции этих манипуляций.

3. Выработать законодательное понятие суррогатного материнства, которое отражало бы его специфические признаки. При этом считаем важной унификацию юридической и медицинской терминологии, что позволит избежать расхождений.

5. Регламентировать оформление договорных отношений медицинских учреждений с пациентами, которые в данном случае выступают в роли клиентов - потребителей медицинских услуг.

6. На законодательном уровне урегулировать вопрос о том, кто может выступать стороной - "заказчиком" в договоре суррогатного материнства: супруги, женщина, одинокий мужчина.

Таким образом, отношения, возникающие по договору о суррогатном материнстве, должны быть поставлены в правовые рамки. Российскому законодателю (тем более что в ряде вопросов его опережают законодатели дальнего и ближнего зарубежья) необходимо

закрепить правовое положение детей, родившихся в результате использования суррогатного материнства, и обеспечить защиту прав сторон договора. Ведь согласно ст. 1 СК РФ одним из принципов семейного законодательства является приоритет защиты прав и интересов детей.

### *Литература:*

1. Айвар Л. К. Правовое положение суррогатного материнства в России. Пробелы законодательства // Юридический мир. 2010. № 2.
2. Козловская А. Э. Правовые аспекты суррогатного материнства // Гражданское право. 2008. № 2.
3. Стеблева Е. В. Правовое регулирование института суррогатного материнства за рубежом // Российская юстиция. 2009. №7.

**Демешева Е. С.**

*Научный руководитель: Шарова Т. В.*  
(ЗабГУ, Чита, Россия)

## **ПРАВОВОЕ РЕГУЛИРОВАНИЕ ИНТЕРНЕТ-ОТНОШЕНИЙ И ОБЕСПЕЧЕНИЕ ПРАВА НА ЧЕСТЬ, ДОСТОИНСТВО И ДЕЛОВУЮ РЕПУТАЦИЮ**

Согласно Конституции Российской Федерации 1993 года человек, его права и свободы являются высшей ценностью. Признание, соблюдение и защита прав и свобод человека и гражданина есть прямая обязанность государства.

Достоинство личности находится под охраной государства. Ничто не может служить основанием для его умаления.

Согласно ч. 3 ст. 55 Конституции Российской Федерации права и свободы человека и гражданина могут быть ограничены федеральным законом только в той мере, в какой это необходимо в целях защиты основ конституционного строя, нравственности, здоровья, прав и законных интересов других лиц, обеспечения обороны страны и безопасности государства.

Право на достоинство является, по существу, основной целью иных конституционных прав человека, источником его прав и свобод. Реализация политических, социальных, экономических, культурных и других прав человека невозможна без обеспечения достоинства личности.

Актуальность темы данного исследования обусловлена особым характером прав человека на защиту чести, достоинства, деловой репутации, уникальностью сети «Интернет» и массовостью применения ее возможностей, а также большим количеством посягательств на честь, достоинство, деловую репутацию человека, связанных с использованием глобальной Сети.

Очевидно, что формированию достоинства личности должна способствовать деятельность всех органов государственной власти: законодательной, исполнительной, судебной, а также органов местного самоуправления.

Честь и достоинство относятся к категории нематериальных благ. Их защита осуществляется в различных формах: конституционно-правовой, гражданско-правовой, арбитражно-правовой, уголовно-правовой, административно-правовой, дисциплинарно-правовой.

Следует отметить, что право на защиту чести и достоинства личности в той или иной мере находит свое отражение практически во всех положениях Конституции Российской Федерации.

В последнее время участились случаи нарушений прав человека, в том числе на честь, достоинство, деловую репутацию, сопряженные с использованием глобальной компьютерной сети «Интернет». Примерами таких нарушений могут служить: распространение сведений, порочащих честь, достоинство, деловую репутацию граждан или деловую репутацию юридических лиц на информационных ресурсах в сети «Интернет», клевета, оскорбление, совершенные посредством возможностей глобальной Сети.

Все вышеперечисленное обуславливает необходимость проведения комплексного научного исследования конституционного права граждан на защиту чести и достоинства от посягательств в сети «Интернет».

Достоинство - это субъективная внутренняя оценка собственных духовных качеств, уважение определенных личностных качеств в самом себе, осознание своего общественного значения в социальной среде.

Честь - положительная оценка достойных уважения личностных качеств человека в социуме, признание и уважение индивида обществом.

Деловая репутация - совокупность оценок и качеств, с которыми физическое или юридическое лицо ассоциируется в глазах партнеров, контрагентов, клиентов и т.п.; сложившееся мнение о деловых качествах лица в профессиональной сфере.



Отношения, возникающие в сфере использования сети «Интернет», в том числе по поводу защиты конституционного права на честь и достоинство, практически не разработаны, в связи с чем, необходимо внести изменения и дополнения в действующее законодательство.

Следует принять закон, регулирующий правоотношения, возникающие с использованием глобальной сети «Интернет», в котором закрепить следующее:

- Понятие сети «Интернет», Интернет-отношений.

Интернет» - уникальная форма интеллектуальной связи, включающая в себя множество различных информационных ресурсов, содержащих огромное количество знаний, реализующаяся посредством объединения компьютерных сетей.

- Интернет-отношения - общественные отношения, урегулированные нормами различных отраслей права и возникающее в связи с использованием ресурсов и возможностей глобальной сети «Интернет», участники которого обладают субъективными правами и юридическими обязанностями.

- Закрепить статус Интернет-сайта как средства массовой информации или присвоить ему самостоятельный статус. Представляется верным считать Интернет-ресурс средством массовой информации в случае, если он отвечает признакам периодичности и зарегистрирован в качестве средства массовой информации.

- Определить орган - субъект российского гражданского общества, осуществляющий от имени государства надзор за деятельностью участников Интернет-отношений - Общественный институт регулирования Интернет-отношений и надзора за деятельностью их участников (Интернет-палата), наделить его функциями регистрации и учета таких участников, привлечения их к дисциплинарной ответственности за нарушения прав и законных интересов граждан и юридических лиц в глобальной Сети, а также функцией иного реагирования на такие нарушения, в т.ч. в виде обязанности сообщать в правоохранительные органы о фактах административных правонарушений и преступлений.

- Ввести обязанность участников Интернет-отношений провайдеров, хостеров, администраторов, владельцев сайта вести учет и выдавать по запросам суда, органов предварительного следствия и дознания, адвокатским запросам данные о времени, обстоятельствах, лицах, разместивших ту или иную информацию. В случае невозможности розыска участников Интернет-отношений интересующие сведения выдает Интернет-палата.

- Определить меры дисциплинарной, административной, гражданско-правовой, уголовной ответственности за противоправные действия участников Интернет-отношений и механизм привлечения к такой ответственности, в связи с чем, внести соответствующие изменения в Гражданско-процессуальный, Уголовный, Уголовно-процессуальный кодексы РФ, Кодекс РФ об административных правонарушениях.

- Закрепить возможность предъявления исков о защите чести, достоинства, деловой репутации к администраторам (владельцам сайта), если невозможно найти автора порочащих и ложных сведений, в связи с чем, внести изменения в ст. 152 Гражданского кодекса РФ, а именно дополнить ее частью 7 следующего содержания:

«В случае невозможности установления автора не соответствующих действительности и порочащих лицо сведений, размещенных на информационном ресурсе в сети «Интернет», гражданин вправе предъявлять требование об опровержении таких сведений к администратору (владельцу) информационного ресурса, на котором размещены такие сведения». Кроме того, необходимо установить, чтобы гражданин был вправе требовать удаления с ресурса порочащих и не соответствующих действительности сведений.

Таким образом, можно сделать вывод, что урегулирование сети Интернет на законодательном уровне позволит избежать нарушения основных конституционных прав и свобод человека.

**Демешева Е. С.**

*Научный руководитель: Бессонова В. В.*

*(ЗабГУ, Чита, Россия)*

## **ДОСТУПНАЯ ЮРИДИЧЕСКАЯ ПОМОЩЬ – ШАГ К ПОВЫШЕНИЮ УРОВНЯ ПРАВОСОЗНАНИЯ**

Одной из актуальнейших проблем современного российского общества является мотивация молодежи участвовать в политической и социальной жизни общества. Многие молодые люди позволяют политической и правотворческой жизни течь в русле, диктуемом другими возрастными группами. В большинстве своем молодое поколение обладает невысоким уровнем правосознания и не всегда заинтересовано в правотворческой деятельности государства.

Актуальность выбранной темы вполне очевидна: будущее России зависит именно от современной молодежи. От того, как молодые люди будут воспитаны сейчас, будет зависеть жизнь поколения в будущем, - как гласит народная поговорка «что посеешь, то и пожнешь». Поэтому первоочередные меры должны быть направлены, прежде всего, на правовое сознание молодых людей.

Цель исследования: определить степень влияния одной из формы правового просвещения – оказание бесплатной юридической - на уровень правового сознания современного поколения.

Для достижения цели необходимо решить следующие задачи:

1. Охарактеризовать составляющие института правового просвещения;

2. Определить место юридических клиник в процессе доступа к правовой информации.

Построение правового государства и гражданского общества, так же как повышение уровня правосознания населения во многом зависит от уровня организации системы правового образования и просвещения.

Сегодня правовое просвещение следует понимать как целенаправленную и систематическую деятельность государства и общества по формированию и повышению правового сознания и правовой культуры в целях противодействия правовому нигилизму и обеспечения процесса духовного формирования личности, без которого нельзя обойтись, реализуя идею построения в России правового государства. Оно основывается на нормах Конституции страны и общепризнанных принципах и нормах международного права. Просветительская деятельность регулируется также уставами и положениями, принимаемыми самостоятельно просветительскими учреждениями и организациями.

Развитие правового государства, формирование гражданского общества и укрепление национального согласия в России требуют высокой правовой культуры, без которой не могут быть в полной мере реализованы такие базовые ценности и принципы жизни общества, как верховенство закона, приоритет человека, его неотчуждаемых прав и свобод, обеспечение надёжной защищённости публичных интересов.

Вопросы правового воспитания и повышения правовой культуры – это длительный процесс, затрагивающий изменение объективных условий жизни общества, целенаправленную идеологическую, организационную работу, осуществление комплекса специально-юридических мер.

В концентрированном виде эти меры должны быть сориентированы на то, чтобы создать качественно обновленную социально-правовую среду. Принципиальное значение в этой связи имеет утверждение в обществе идеи господства права.

Для того чтобы все слои населения имели доступ к юридической информации в России и в других зарубежных странах существуют бесплатные юридические клиники. Первое упоминание термина «юридическая клиника» принадлежит профессору Фроммгольду, опубликовавшему в 1898 году в немецком юридическом журнале заметку под заглавием «Юридическая клиника». В данной заметке он указывал на огромное значение, какое имеют для врачебной практики клиники, существующие при медицинских факультетах и академиях, автор предлагает устроить подобные клиники при юридических высших учебных заведениях, где учащиеся разбирали бы под руководством профессора не вымышленные или отжившие юридические казусы, а оказывали бы непосредственную юридическую помощь нуждающимся в том лицам, занимаясь реальными, не разрешенными еще делами.

В настоящее время в странах сложились определенные системы по оказанию бесплатной юридической помощи со своими особенностями.

В Бельгии обязанности по оказанию бесплатной юридической помощи возлагаются преимущественно на профессиональных юристов (адвокатов). Именно им поручено обеспечивать правовое консультирование и представлять граждан, обратившихся в суд в поисках правосудия. Исключительно важную роль в бельгийской системе оказания бесплатной юридической помощи играет коллегия адвокатов.

Голландская система бесплатной юридической помощи предоставляет юридическую помощь малообеспеченным гражданам. Каждый гражданин, нуждающийся в профессиональной юридической помощи, но не имеющий возможности самостоятельно нести расходы на юридические услуги (в полном объеме), вправе воспользоваться положениями Закона о бесплатной юридической помощи.

Немецкая система оказания бесплатной юридической – это чистая модель *judicare*, в рамках которой отсутствует какая-либо централизованная структура по управлению системой бесплатной юридической помощи. Услуги бесплатной юридической помощи оказываются практически исключительно частнопрактикующими адвокатами при ограничении роли государства в финансировании системы. Оказание помощи, прежде всего, ориентировано на

представительство в суде и предполагает сравнительно небольшой спектр услуг за пределами судебного разбирательства.

В Японии после введения в действие Закона о бесплатной юридической помощи 2 июня 2004 года правительство приняло Закон о всесторонней правовой поддержке. На основе указанного закона 10 апреля 2006 года правительство учредило Японский центр правовой поддержки (далее – Центр) – государственное учреждение, целью которого является управление системой бесплатной юридической помощи. Деятельность Центра в гражданско-правовой сфере ведется по четырем направлениям: 1) правовое информирование; 2) бесплатная юридическая помощь по гражданским делам; 3) оказание услуг жителям сельской местности; 4) поддержка жертв преступлений.

В настоящее время в России в рамках государственной системы оказания бесплатной юридической помощи указанная помощь предоставляется физическими и юридическими лицами в рамках статьи 7 Федерального закона от 21 ноября 2011 года № 324-ФЗ «О бесплатной юридической помощи в Российской Федерации» только отдельным категориям граждан.

На территории Сибирского федерального округа бесплатная юридическая помощь оказывается в 59 юридических клиниках при высших учебных заведениях. Организация и порядок деятельности юридических клиник предусмотрен приказом Минобрнауки России от 28 ноября 2012 года № 994 «Об утверждении порядка создания образовательными учреждениями высшего профессионального образования юридических клиник и порядка их деятельности в рамках негосударственной системы оказания бесплатной юридической помощи».

Данный вид бесплатной юридической помощи достаточно распространен. Такая форма работы успешно применяется для формирования у обучающихся навыков оказания правовой помощи в виде информирования и консультирования граждан, а также в целях организации прохождения практики. Такие клиники помогают воспитывать социально ответственное поколение юристов, активных участников гражданского общества.

В частности, в Забайкальском крае инициаторами оказания бесплатной юридической помощи выступают студенты юридического факультета Забайкальского государственного университета. Данный факт является немаловажным, поскольку, таким образом, повышается уровень правосознания молодежи, что влияет на дальнейшее развитие правосознания общества в целом. На факультете с 2001 года активно работает Юридическая клиника, осуществляющая подготовку

правовых документов различного характера, а также консультацию граждан по правовым вопросам.

Проведенный в рамках настоящего исследования анализ позволяет говорить, что на территории Российской Федерации на настоящий момент практически при каждом крупном высшем учебном заведении функционирует юридическая студенческая приемная или клиника, а значит, современные студенты юридических факультетов имеют отличную возможность развития практических навыков, и бесспорно реализуют ее, тем самым, представляя одно из направлений взаимодействия государства и гражданского общества. Своевременное оказание правовой помощи юридическими клиниками способствует решению проблем обратившихся граждан, численность которых в 2012 году составила более 8 тысяч.

С учетом изложенного, можно утверждать, что развитие российского гражданского общества немыслимо без активной роли студентов, особенно студентов-юристов, чья активная деятельность в рамках юридических клиник не только позволяет сформировать практические навыки у обучающихся и оказать юридическую помощь попавшим в затруднительное положение гражданам, но и является фундаментальной основой для развития студента-юриста, как активного участника гражданского общества.

#### *Литература:*

1. Галушко В.Ф. Базовые комиссии и правовое воспитание молодежи / В.Ф Галушко // Журнал о выборах. - 2006. - №1. - С.26 – 28.
2. Краевая долгосрочная целевая программа «Молодежь Забайкалья (2011-2015 годы)», утвержденная постановлением Правительства Забайкальского края от 13 апреля 2010 года №149.
3. Справка к заседанию Координационного совета при Главном управлении Минюста России по Новосибирской области от 29.03.2013 по вопросу: «О реализации Федерального закона от 21.11.2011 №324-ФЗ «О бесплатной юридической помощи в Российской Федерации» на территории Сибирского федерального округа».
4. Официальный сайт Забайкальского государственного университета [www.zabgu.ru](http://www.zabgu.ru)
5. Приказ Минобрнауки России от 28 ноября 2012 года № 994 «Об утверждении порядка создания образовательными учреждениями высшего профессионального образования юридических клиник и порядка их деятельности в рамках негосударственной системы оказания бесплатной юридической помощи» // Российская газета. - N 298. - 26.12.2012.

6. Федеральный закон от 21.11.2011 N 324-ФЗ «О бесплатной юридической помощи в Российской Федерации» // Российская газета. - N 263. - 23.11.2011.

**Елифанцев И. А., Золотарев К. В.**  
*Научный руководитель: Мецрякова А. А.*  
(ЧИ БГУЭП, Чита, Россия)

## **САМОЗАЩИТА ТРУДОВЫХ ПРАВ**

**Summary:** The breaking of labor rights assumes different ways of its protection. One of these ways is self-protection of labor rights by workers, which based on provision of the Constitution that everyone have possibility to protect own rights in all ways not forbidden by the law. But there is a problem of worker's passivity in its realisation caused by habit address to government organisations with all problems thinking it controls and helps. It connects to lack of information about own rights, labor rights. The self-protection is one of the most operative ways to defend your labor rights so it needs to be developed.

При возникновении трудовых конфликтов существует несколько способов восстановить нарушенные права. Ст. 352 ТК РФ предусматривает четыре таких способа:

1. Самозащита работниками трудовых прав.
2. Защита трудовых прав и законных интересов работников профессиональными союзами.
3. Государственный надзор и контроль над соблюдением трудового законодательства и иных нормативных правовых актов, содержащих нормы трудового права.
4. Судебная защита.

В основе данного права лежит п.2 ст. 45 Конституции РФ, в которой говорится о том, что каждый вправе защищать свои права и свободы всеми способами, не запрещенными законом.

В рамках трудовых отношений можно выделить следующие признаки

самозащиты:

- 1) осуществление самозащиты возможно только по поводу нарушенного права;

2) по своей природе является защитой субъектом трудового права своих прав и интересов;

3) самозащита осуществляется действиями лица, права которого действительно или мнимо нарушены;

4) самозащита трудовых прав и интересов работником должна быть направлена на разрешение трудового конфликта, на обеспечение неприкосновенности права, пресечение нарушения, ликвидацию последствий данного нарушения;

5) самозащита осуществляется в формах, не запрещенных законодательством и судебной практикой;

6) права на самозащиту не является абсолютным, самозащита не должна выходить за пределы действий, необходимых для пресечения правонарушения, и должна быть соразмерной нарушению;

7) Самозащита осуществляется в одностороннем порядке (т.е. только лицом, права которого нарушены без обращения в компетентные органы);

Случаи использования самозащиты предусмотрены законодательством. К таким случаям можно отнести:

незаконный перевод на другую работу (поручение работы, не предусмотренной трудовым договором ст.72 ТК РФ);

возникновение непосредственной угрозы жизни и здоровью работника;

возникновение опасности для его жизни и здоровья вследствие нарушения требований охраны труда (ст. 219 ТК РФ);

задержка выплаты заработной платы на срок более 15 дней (ст. 142 ТК РФ);

необеспечение работника средствами индивидуальной и коллективной защиты в соответствии с установленными нормами;

поручение работы с вредными или опасными условиями труда, тяжелой работы, если это не предусмотрено трудовым договором (ст. 220 ТК РФ);

Самым частым нарушением трудовых прав со стороны работодателя является задержка заработной платы. На примере данного нарушения рассмотрим действия работника.

Согласно ст. 379 ТК РФ работник имеет право, известив работодателя или своего непосредственного руководителя либо иного представителя работодателя в письменной форме может отказаться от выполнения работы, до того момента, пока не будут восстановлены его права, в данном случае, пока не будет выплачена заработная плата.

Однако возникает вопрос относительно самого факта нахождения работника на рабочем месте при этом. Принимая во внимания тот факт, что работник не выполняет свои трудовые



функции по вине работодателя, то его нахождение на рабочем месте не требуется. Об этом сказано в ст. 142 ТК РФ. И все-таки, работодатель может воспользоваться правом уволить работника за прогул, поэтому многие юристы считают целесообразным присутствовать на рабочем месте.

Стоит отметить, что следует по возможности отражать все свои действия на бумаге, чтобы иметь доказательства своей правоты. Например, самовольное использование дней отгулов, а также самовольный уход в отпуск (основной или дополнительный) квалифицируются как прогул, так как время использования дней отгулов устанавливается по соглашению сторон, а отпуск предоставляется в соответствии с утвержденным работодателем графиком отпусков.

Второй вопрос, возникающий в данном случае, является вопрос о выплате за время задержки. Закон говорит о том, что работодатель обязан выплатить неполученные выплаты с уплатой процентов в размере не ниже одной трехсотой действующей в это время ставки рефинансирования ЦБ РФ от невыплаченной суммы за каждый день задержки. При этом выплата самого простоя никак не урегулирована, судебная практика, говорит о взыскании среднемесячного заработка. А. Исаевым считается, что оплата приостановки работы во всех случаях самозащиты производится из расчета двух третей среднего заработка. Такой подход не позволяет в должной мере наказать работодателя за задержку заработной платы, поэтому мы предлагаем обязать работодателя взыскать еще и своеобразный штраф в размере 50% от заработной платы за каждый месяц задержки заработной платы.

Проблемной является и мнение, что забастовка, т.е. временное добровольное коллективное прекращение работы, является способом самозащиты. Однако, даже исходя из определения забастовки («...коллективное прекращения работы...»), и все – таки такое решение принимаемое коллективом исходит из мнения каждого работника. Поэтому подход к такому действию может быть неоднозначный.

работниками полностью или частично;

Еще одной и самой важной проблемой, на наш взгляд, является проблема пассивности работники при защите своих прав. Не смотря на возможность самостоятельно защищать свои права, многие работники предпочитают обращаться в государственные органы, привыкнув к всеохватывающему контролю со стороны государства в Советский период. Некоторые просто не до конца знакомы со своими трудовыми правами. В данном случае, считаем целесообразным, обязать работодателя проводить просветительскую работу среди

работников хотя бы 1 раз в 3 месяца. Данная мера позволит повысить осведомленность и соответственно защищенность работника, а также повысить сознательность работодателя. Целесообразно в совокупности с пассивностью работника указать ещё и на полную или частичную неосведомленность работников о своих трудовых правах, что также приводит к плачевным последствиям.

Таким образом, самозащита предполагает самостоятельные активные действия работника по охране своих трудовых прав, жизни и здоровья без обращения или наряду с обращением в органы по рассмотрению индивидуальных трудовых споров либо в органы по осуществлению надзора и контроля за соблюдением законодательства о труде. К тому же, самозащита является при должном исполнении более оперативным способом защиты своих трудовых прав.

**Корякин В. А.**

*Научный руководитель: Артамонова Е. А.*  
(ЗабГУ, Чита, Россия)

## **НОВОЕ В УГОЛОВНОМ ЗАКОНОДАТЕЛЬСТВЕ О ДОЗНАНИИ В ТАМОЖЕННЫХ ОРГАНАХ**

07.12.2011 года утратила силу ст. 188 Уголовного кодекса Российской Федерации (далее – УК РФ) «Контрабанда». Слово контрабанда происходит от итальянского «contrabbando» где contra – против и bando – правительственный указ. Согласно главе 22 УК РФ контрабанда была отнесена к преступлениям в сфере экономической деятельности.

Контрабанда – это незаконное перемещение в крупном размере через таможенную границу Российской Федерации товаров или иных предметов, совершенное помимо или с сокрытием от таможенного контроля либо с обманным использованием документов или средств таможенной идентификации, либо сопряженное с недекларирование или недостоверным декларированием.

Первым российским нормативным актом, заявившем о контрабанде как преступлении, следует считать Соборное Уложение, принятое в 1649 году. В нем предусматривалась ответственность только за контрабандный ввоз спиртных напитков и других товаров, составляющих государственную монополию. Систематизированное законодательство о контрабанде в России появилось с принятием Таможенного Устава 1819 года.

Уголовный кодекс Российской Федерации в связи с отменой ст. 188 УК РФ дополнен статьей 226.1 «Контрабанда сильнодействующих, ядовитых, отравляющих, взрывчатых, радиоактивных веществ, радиационных источников, ядерных материалов, огнестрельного оружия или его основных частей, взрывчатых устройств, боеприпасов, оружия массового поражения, средств его доставки, иного вооружения, иной военной техники, а также материалов и оборудования, которые могут быть использованы при создании оружия массового поражения, средств его доставки, иного вооружения, иной военной техники, а равно стратегически важных товаров и ресурсов или культурных ценностей» и статьей 229.1 «Контрабанда наркотических средств, психотропных веществ, их прекурсоров или аналогов, растений содержащих наркотические средства, психотропные вещества или их прекурсоры, либо их частей, содержащих наркотические средства, психотропные вещества или их прекурсоры, инструментов или оборудования, находящихся под специальным контролем и используемых для изготовления наркотических средств или психотропных веществ».

Также изменения коснулись статьи 151 Уголовного процессуального кодекса Российской Федерации (далее – УПК РФ) «Подследственность». Все тем же федеральным законом от 07.12.2011 № 420 был отменен подпункт 5 пункта 3 ст. 151 УПК РФ «Дознание проводится дознавателями таможенных органов в РФ по уголовным делам о преступлениях, предусмотренных частью 1 ст. 188 и ст. 189 УК РФ».

С отменой этой статьи таможенные органы в полном объеме лишены полномочий по производству предварительного расследования в форме дознания и правомочны лишь осуществлять неотложные следственные действия по уголовным статьям 189 «Незаконный экспорт из РФ или передача сырья, материалов, оборудования, технологий, научно-технической информации, незаконное выполнение работ или оказание услуг, которые могут быть использованы при создании оружия массового поражения, вооружения и военной техники»; 190 «Невозвращение на территорию РФ предметов художественного, исторического и археологического достояния народов РФ и зарубежных стран»; 193 «Невозвращение из-за границы средств в иностранной валюте»; 194 «Уклонение от уплаты таможенных платежей, взимаемых с организаций и физических лиц»; 226.1 и 229.1 УК РФ.

Согласно ст. 151 (в редакции от 07.12.2011) производство предварительного расследования по ст. 194 УК РФ отнесено к

компетенции следователей следственного комитета РФ, по статьям 226.1 и 229.1 к компетенции следователей органов ФСБ России.

Изменения коснулись и ст. 157 УПК РФ, которая определила полномочия таможенных органов по производству неотложных следственных действий по уголовным делам о преступлениях, предусмотренных статьями 189, 190, 193, 194, 226.1 и 229.1 УК РФ.

Согласно п. 19 ст. 5 УПК РФ неотложные следственные действия – это действия, осуществляемые органом дознания после возбуждения уголовного дела, по которому производство предварительного следствия обязательно, в целях обнаружения и фиксации следов преступления, а также доказательств, требующих незамедлительного закрепления, изъятия и исследования.

После проведения неотложных следственных действий и не позднее 10 суток со дня возбуждения уголовного дела таможенный орган направляет уголовное дело по подследственности.

Таким образом, таможенный орган как орган дознания не лишен возможности возбуждения уголовного дела и проведения неотложных следственных действий, направленных на обнаружение и фиксацию следов преступления и сбора доказательств, которые требуют незамедлительного закрепления изъятия, а также исследования по составам преступлений предусмотренных ст. 157 УПК РФ.

В связи со вступлением в силу федерального закона от 07.12.2011 № 420 правоохранные подразделения таможенных органов не правомочны применять нормы главы 32 УПК РФ «Дознание», в том числе ст. 40.1 и ст. 41 УПК РФ.

Контрабанда один из самых опасных видов преступлений. Ущерб от контрабанды носит системный характер и приводит к подрыву внутренней экономики страны, снижению конкурентоспособности отечественных товаров, вывозу культурных ценностей, редких видов животных и растений (флоры и фауны). Практически во всех экономически развитых странах проблема противодействия криминалу в сфере экономической деятельности и контрабанде давно признана одной из первостепенных задач.

Прогноз на будущее. В связи с ликвидацией ст. 188 УК РФ увеличится количество дел об административных правонарушениях по ст. 16.1 и ст. 16.2 Кодекса об административных правонарушениях РФ. Отрицательные последствия – возможность оспорить постановление о привлечении к административной ответственности в суде, срок давности по данным делам составляет один год, административный штраф вместо реального лишения свободы.

Предложения и рекомендации. Вернуть статью 188 УК РФ в ее прошлой редакции и расширить полномочия таможенных органов по

проведению предварительного расследования по таможенным преступлениям, так как это касается экономической безопасности РФ.

**Стафеева, О. В.**

*Научный руководитель: Липич О. А.*  
(ЗИП СибУПК, Чита, Россия)

## **НЕКОТОРЫЕ АСПЕКТЫ ПРАВОВОГО РЕГУЛИРОВАНИЯ НАЦИОНАЛЬНОЙ БЕЗОПАСНОСТИ РОССИЙСКОЙ ФЕДЕРАЦИИ**

Современный мир полон острых противоречий политического, экономического, социального и исторического характера. В этой ситуации особенно сложно приходится России, так как она имеет уникальные географическое положение, природные ресурсы, многонациональное население, разнообразные культурные и научные достижения. Поэтому для нашей страны очень важно обеспечение национальной безопасности, без которой невозможно ее развитие.

Основополагающим документом в области безопасности государства является «Концепция национальной безопасности Российской Федерации». В соответствии с существующей в России законодательной и нормативно-правовой базой национальная безопасность - это гарантированная защищенность жизненно важных интересов личности, общества и государства, а также национальных ценностей и образа жизни от внешних и внутренних угроз.

Следует различать систему национальной безопасности и систему обеспечения национальной безопасности. Первая - это функциональная система, отражающая процессы взаимодействия интересов и угроз, а вторая - это система органов, сил, средств, различных организаций, призванных решать задачи по обеспечению национальной безопасности.

Под национальными интересами понимаются объективные потребности гражданина, общества и государства, вытекающие из особенностей социально-экономического и политического устройства государства, уровня его экономического развития, исторически сложившегося места в международном разделении труда, специфики географического положения, национальных и культурных традиций.

В соответствии с принципом всеобъемлющей безопасности и в зависимости от рода угроз, масштабов и средств их воздействия на объекты безопасности различают политическую, экономическую,

военную, технологическую, информационную, экологическую, генетическую и другие виды безопасности страны.

В сфере экономики угрозы обусловлены, прежде всего, существенным сокращением внутреннего валового продукта, снижением инвестиционной, инновационной активности и научно-технического потенциала, разбалансированием банковской системы, ростом внешнего и внутреннего государственного долга.

Ослабление научно-технического и технологического потенциала страны, отток за рубеж специалистов и интеллектуальной собственности угрожают России утратой передовых позиций в мире, деградацией наукоемких производств, усилением внешней технологической зависимости и подрывом обороноспособности России.

Угрозу национальной безопасности России в социальной сфере создают глубокое расслоение общества на узкий круг богатых и преобладающую массу малообеспеченных граждан, увеличение удельного веса населения, живущего за чертой бедности, рост безработицы.

Угрозой физическому здоровью нации являются кризис систем здравоохранения и социальной защиты населения, рост потребления алкоголя и наркотических веществ.

Последствиями глубокого социального кризиса являются резкое сокращение рождаемости и средней продолжительности жизни в стране, ослабление фундаментальной ячейки общества - семьи, снижение духовного, нравственного и творческого потенциала населения.

Угрозы национальной безопасности Российской Федерации в международной сфере проявляются в попытках других государств противодействовать укреплению России как одного из центров влияния в многополярном мире, помешать реализации национальных интересов и ослабить ее позиции.

Серьезную угрозу национальной безопасности Российской Федерации представляет терроризм. Усиливаются угрозы национальной безопасности Российской Федерации и в информационной сфере. Серьезную опасность представляют собой стремление ряда стран к доминированию в мировом информационном пространстве, вытеснению России с внешнего и внутреннего информационного рынка.

В последнее десятилетие серьезную угрозу национальной безопасности России представляет увеличение потоков незаконной иммиграции граждан третьих стран через территорию России, попытки оседания части из них в пограничных регионах нашей

страны и экономического освоения российской территории. В настоящее время по различным оценкам в России находится от 500 до 1,5 млн. иностранных граждан и лиц без гражданства, большинство из которых проживают незаконно. Опасность для Российской Федерации со стороны незаконной иммиграции заключается в том, что многие из иммигрантов, прибывая в поисках лучшей жизни, чувствуют свою безответственность и безнаказанность за пересечение государственной границы, что, в конечном счете, позволяет им организовывать незаконную коммерческую деятельность, включая торговлю оружием и наркотиками.

Обеспечение национальной безопасности Российской Федерации включает в себя также защиту культурного, духовно-нравственного наследия, исторических традиций и норм общественной жизни, сохранение культурного достояния всех народов России, формирование государственной политики в области духовного и нравственного воспитания населения.

В области охраны и укрепления здоровья граждан необходимы усиление внимания общества, органов государственной власти Российской Федерации к развитию государственной страховой и частной медицинской помощи.

Обеспечение военной безопасности Российской Федерации является важнейшим направлением деятельности государства. Главной целью в данной области является обеспечение возможности адекватного реагирования на угрозы. Важнейшей задачей Российской Федерации является осуществление сдерживания в интересах предотвращения агрессии любого масштаба, в том числе с применением ядерного оружия, против России и ее союзников.

Одним из важнейших стратегических направлений в области обеспечения военной безопасности Российской Федерации является эффективное взаимодействие и сотрудничество с государствами - участниками Содружества Независимых Государств.

Особое значение для обеспечения национальной безопасности Российской Федерации имеет эффективное использование и всестороннее развитие возможностей разведки и контрразведки в целях своевременного обнаружения угроз и определения их источников.

**Сологуб Д. П.**  
(Республика Таджикистан)  
Научный руководитель: Антропов Р. В.,  
(ЗабГУ, Чита, Россия)

**ПРОБЛЕМЫ ТРУДОВОЙ МИГРАЦИИ  
В РОССИЙСКОЙ ФЕДЕРАЦИИ  
И РЕСПУБЛИКЕ ТАДЖИКИСТАН:  
ПРАВОВОЙ И ОРГАНИЗАЦИОННЫЙ АСПЕКТЫ**

*The article is devoted to problems of labour migration on an example of the Russian Federation and the Republic of Tajikistan. The author considers legal and organizational questions in the above mentioned area. Features, difficulties and achievements of migratory processes at the present stage are mentioned.*

Правовое регулирование отношений, связанных с миграцией рабочей силы, снятие формальных препятствий на пути к приглашению, регистрации и оформлению иностранных работников, принятие эффективных решений по управлению персоналом с участием иностранных граждан являются важной народно-хозяйственной задачей России и стран СНГ [6, С. 17].

Миграция рабочей силы – это перемещение трудоспособного населения, вызванное причинами экономического характера. Международная миграция рабочей силы – процесс перемещения трудовых ресурсов из одной страны в другую с целью трудоустройства на более выгодных условиях, чем в стране происхождения, определяющихся соотношением спроса и предложения на рынке труда.

Трудовые мигранты есть во всем мире, и в России Таджикистан вовсе не лидер по их числу: страна в этом списке занимает лишь четвертую позицию [1]. Ежегодно из Таджикистана в Россию въезжает около 350-400 тысяч мигрантов. Импульсом для формирования миграционного потока из Республики Таджикистан послужил политический фактор, нестабильность и гражданская война в 90-ые годы. Сегодня трудовая миграция выступает стабилизатором ситуации на рынке труда Республики Таджикистан и уменьшает давление на него со стороны такого избыточного притока трудоспособного населения ежегодно за счет рождаемости в пределах 120 тыс. чел. [7, С. 42].

Важно, чтобы в Россию приезжали подготовленные специалисты, знающие русский язык и основы миграционного и



трудового законодательства. В России сегодня находится, по разным оценкам, от 800 тысяч до 1,5 миллионов только таджикских мигрантов, не считая остальных уроженцев Средней Азии – узбеков, киргизов, уйгуров [8]. Таджикские рабочие переправили на родину 47 процентов от ВВП страны, или почти 3,35 миллиарда долларов [2].

Проблема трудовой миграции в Российской Федерации и в Республике Таджикистан – одна из самых приоритетных для обоих государств, где миграции сегодня уделяется особое внимание. Самая главная сейчас задача каждого государства, и общественности – ввести миграционные потоки в легальное русло и изменить существующий хаос.

Россию и Таджикистан связывают проверенные временем отношения союзничества и стратегического партнерства. Сотрудничество двух стран – важный фактор стабильности и безопасности в Центральной Азии [3]. Россия остается торгово-экономическим партнером Таджикистана номер один. Доля РФ в торговом балансе республики – 21 процент. Россия – крупнейший инвестор в Таджикистане, лидирует по объему накопленных капиталовложений – около 1,5 млрд долларов.

В области правового регулирования трудовой миграции в России наиболее существенные и значимые изменения произошли в 2007 и 2010 гг. В 2007 году был введен упрощенный порядок оформления разрешения на работу для граждан СНГ (10 дней). В 2010 году появился новый статус – «высококвалифицированный специалист». Также необходимо отметить появление еще одного нововведения – патента на право ведения трудовой деятельности по найму у физического лица.

14 мая 2012 года Президент России подписал концепцию миграционной политики, которая, по мнению экспертов, способна стать основой для принятия взвешенных программ и решений

Подписанный Президентом России Владимиром Путиным Указ «Об обеспечении межнационального согласия» дал старт вступившему в силу федеральному закону об обязательном тестировании приезжающих в Россию трудовых мигрантов, работающих в сфере ЖКХ и торговли. Немаловажное значение имеет закон «О правовом положении иностранных граждан в РФ».

В свою очередь, в Миграционной службе Таджикистана принята «Национальная стратегия трудовой миграции граждан Республики Таджикистан за рубеж на период 2011-2015 гг». Национальная стратегия позволит улучшить ситуацию в области миграции, и трудовые ресурсы, выезжающие в Россию, будут более образованными и профессионально подготовленными.

Помимо вышеуказанного, законодательство Республики Таджикистан о миграции основывается на Конституции Республики Таджикистан, Законе Республики Таджикистан «О правовом положении иностранных граждан» 1 февраля 1996 года №230, Законе Республики Таджикистан «О миграции» от 11 декабря 1999 г. № 881, других законах Республики Таджикистан и международных договоров, признанных Республикой Таджикистан, в частности, – Международная конвенция о защите прав всех трудящихся-мигрантов и членов их семей от 1990 г.; акты МОТ (Конвенция (пересмотренная) № 97 от 1949 г. и Рекомендация № 86 о работниках-мигрантах [4].

В организационную структуру, занимающуюся проблемами трудовой миграции в рамках сотрудничества России и Таджикистана, входят Федеральная миграционная служба России и представительство Миграционной службы Республики Таджикистан в РФ.

Общероссийское общественное движение «Таджикские трудовые мигранты» 10 декабря 2008 года получило государственную регистрацию, узаконив право на воплощение в жизнь своих целей и задач. Главой движения стал Каромат Шарипов.

Особую роль в сфере регулирования вопросов с иностранными гражданами, связанных и с трудовой миграцией, осуществляет Департамент по организации работы с иностранными гражданами Республики Таджикистан. Не менее важное место в системе управления и вопросы взаимодействия в сфере трудовой миграции является Миграционная служба при Правительстве Республики Таджикистан.

Анализ правовых, организационных и иных проблем трудовой миграции на примере России и Таджикистана позволяет вывить следующие:

- для многих приезжающих, в частности, из Таджикистана, оказывается неподъемной сумма оплаты разрешения на работу и, соответственно, сумма тестирования на знание русского языка;

- даже у тех мигрантов, кто трудится в России легально, нет никаких социальных гарантий, больничных, пособий по беременности и права на пенсию. К этому можно прибавить пренебрежение к ним со стороны россиян. Растет ксенофобия, межнациональная напряженность;

- если в первые годы после развала СССР в Россию приезжали в основном квалифицированные специалисты, получившие стандартное советское образование (в том числе и высшее) и хорошо знающие русский язык и русский менталитет, то теперь в Россию приезжает, как правило, не знающая русского языка и не имеющая никакой специальности молодежь [8];

– в 2010 году в Республике Таджикистан была принята «Национальная стратегия трудовой миграции граждан Таджикистана», но на ее реализацию не было выделено никаких средств;

– дела с предмиграционной подготовкой в республике Таджикистан ведутся не в полной мере, обучение ведется эпизодически и часто – «для галочки»;

– в Таджикистане (республика считается одной из беднейших в СНГ) работают 10 структур ООН. МОМ открыла 50 информационных центров, но потенциальные мигранты приходят на консультации неохотно;

– поистине рабский труд мигрантов не нужен ни нашему обществу, ни российской экономике. Но зато он очень выгоден полукриминальным и коррупционным структурам, которые извлекают для себя неслыханную прибыль на ниве нелегальной миграции;

– Республика Таджикистан почти не заботится о здоровье своих мигрантов: медицинским сертификатам, полученным в Таджикистане, Россия не верит, и это понятно – многие граждане Азии покупают фальшивые документы.

К достижениям последних лет в области миграционной политики России и Таджикистана можно отнести следующие:

– в России сегодня находятся 10,8 миллиона гастарбайтеров. Точную цифру помогла определить специально созданная в Федеральной миграционной службе (ФМС) база данных;

– с 1 декабря 2012 года в России действует закон, предусматривающий обязательное получение сертификата на знание русского языка трудовыми мигрантами. Сегодня эти требования касаются только тех, кто планирует работать в сфере обслуживания населения, розничной торговли и ЖКХ;

– создание российско-таджикской рабочей группы, куда вошли представители миграционных служб двух государств;

– открытие на базе одного из профессиональных училищ Душанбе филиала Казанского государственного технологического университета, где будут готовить специалистов для пищевой и легкой промышленности, а также строителей;

– в последние годы в Таджикистане стали открываться центры обучения взрослых;

– ФМС России открыла доступ к базе данных о правонарушителях, которым 5 лет запрещено въезжать в Россию;

– введение народных дружин, которые с недавних пор помогают выявлять нелегальных мигрантов в Москве при поддержке ФМС России.

В перспективе граждане Таджикистана получают право работать в России в течение трех лет [5]. Но полное равенство трудовых прав вне зависимости от гражданства возможно только в рамках Евразийского экономического союза.

Таким образом, проблема трудовой миграции из Таджикистана в Россию является достаточно острой. Только совместные решения двух государств могут благотворно влиять на рынок иностранной рабочей силы в России стране, будут стабилизировать ситуацию с иностранной рабочей силой и позволят гражданам Таджикистана выстраивать свои жизненные планы на более солидной правовой основе.

### *Литература:*

1. Домчева, Е. Таджикистан создал в Москве штаб для помощи соотечественникам / Е. Домчева. – Рос. газ. – 2013. – 29 апреля.
2. Козловский, В. Таджикиские мигранты перевели в свою страну денег почти на половину ВВП / В. Козловский. – Рос. газ. – 2012. – 23 ноября.
3. Латухина, К. Президенты России и Таджикистана провели переговоры / К. Латухина. – Рос. газ. – 2012. – 02 августа.
4. Лютов, Н. Л. Международное трудовое право: учебное пособие / Н. Л. Лютов, П. Е. Морозов. – М.: Проспект, 2011. – 216 с.
5. Мигрантам из Таджикистана разрешат работать в РФ в течение трех лет. – Рос. газ. – 2013. – 07 октября.
6. Сойфер, В. Трудовая миграция в рамках стран СНГ: проблемы теории и практики / В. Сойфер, А. Касумов // Вопросы трудового права. – 2012. – № 7. – С. 17 – 23.
7. Ульмасов, Р. У. Миграция глазами СМИ: учебное пособие / Р. У. Ульмасов. – Душанбе: Ирфон, 2007. – 156 с.
8. Фалалеев, М. Гастарбайтеров обяжут говорить по-русски: Иностранных рабочих будут в обязательном порядке тестировать на знание русского языка / М. Фалалеев. – Рос. газ. – 2013. – 14 мая.

**Федорова О. В.**

*Научный руководитель: Чуксина В. В.*

*(ЧИ БГУЭП, Чита, Россия)*

## **ДЕЯТЕЛЬНОСТЬ ЕВРОПЕЙСКОЙ СЕТИ ДЕТСКИХ ОМБУДСМЕНОВ (ЕНОС) КАК ОРГАНИЗАЦИИ, ОСУЩЕСТВЛЯЮЩЕЙ ИНТЕГРАЦИЮ ГОСУДАРСТВ В ЦЕЛЯХ ЗАЩИТЫ ПРАВ ДЕТЕЙ**

**Summary:** The Commissioner for Children's Rights, Human Rights, the European Network of Ombudsmen for children, objectives and tasks of the European Network of Ombudsmen for children, the integration of the States in order to safeguard the rights of children.

Обеспечение прав человека является основополагающей функцией любого правового, демократического государства. Конституции и Основные законы современных государств содержат в себе указание на признание в качестве основной ценности человека, его прав и свобод. Так, ст. 2 Конституции РФ[1], гласит, что человек, его права и свободы являются высшей ценностью. Признание, соблюдение и защита прав и свобод человека и гражданина – обязанность государства.

Формирование международного права прав человека началось задолго до принятия Устава ООН, причем впервые специализированный нормативный правовой акт, в области защиты прав, на международном уровне был посвящен не правам человека вообще, а правам ребенка. Так, в 1924 г. Лига Наций приняла в Женеве Декларацию прав ребенка, где впервые было сформулировано положение о необходимости особой заботы о детях. Действительно, дети как маленькие граждане нашей планеты нуждаются в большей защите в связи с невозможностью полноценно реализовать свой правовой статус.

О необходимости создать международную организацию, которая объединила бы независимые органы, учреждения и должностных лиц различных государств в целях интеграции общих усилий в сфере защиты прав детей, стали говорить в конце 20 века, в завершение столетия, в котором появилась большая часть существующих в настоящий момент международных ассоциаций, столетия, которое привело к переоценке ценностей и понимания бесценности человеческой жизни, прав и свобод человека и гражданина.

Европейская сеть детских омбудсменов (ENOC) – некоммерческая ассоциация независимых институтов по защите прав детей, была учреждена на встрече инициативной группы из 10 институтов и представителей ЮНИСЕФ в Торнхейме в 1997 году, тогда был принят и Устав данной организации [2].

Цель данной статьи: проанализировать направления и эффективность деятельности указанной ассоциации и выявить проблемы в реализуемых функциях.

В ст. 2 Устава закреплены цели деятельности ENOC, которые состоят в следующем: содействие и защита прав детей, сформулированных в Конвенции о правах ребенка; поощрение как можно более полного соблюдения Конвенции о правах ребенка; обмен информацией, подходов и стратегий в рамках защиты детей; поддержание и продвижение коллективного лоббирования прав детей; помощь в деятельности независимых организаций для детей [3].

В настоящее время членами ENOC являются 34 государства, причем максимальное количество членов данной организации ограничено 47 странами-членами Совета Европы. Устав предусматривает две категории членов: действительные и ассоциированные. Действительными членами являются те, которые в полной мере отвечают критериям членства. Учреждениям, осуществляющим защиту прав детей, может быть предложено ассоциированное членство, если они активно стремятся соответствовать этим критериям. Критерии, закрепленные в ст. 4 Устава, следующие [3]:

1. Учреждение по защите и обеспечению прав детей (чаще всего, это уполномоченный по правам ребенка или Совет по правам детей) создается на основе законодательного акта, при этом, учреждению предоставляется независимость. По нашему мнению, независимость предполагается как от деятельности органов государственной власти (очевидно, что в большей степени от исполнительной власти), так и от их решений.

2. Основная функция данного учреждения, закрепленная в Уставе, в законодательном акте – защита и обеспечение прав ребенка.

3. Законодательство государства, в котором действует учреждение по защите прав детей, не должно содержать норм, создающих препятствие для реализации последним своих функций, притом полномочия рассматриваемого учреждения должны быть закреплены в соответствии со Стандартами ENOC и Парижскими принципами (Принципы, касающиеся статуса национальных учреждений, занимающихся поощрением и защитой прав человека [4]).

Однако здесь следует оговориться. Как отмечает профессор Автономов А.С., Парижские принципы разрабатывались в основном для коллективных правозащитных органов, каковыми являются, например, комиссии по правам человека, поэтому некоторые из них вряд ли вообще применимы к таким индивидуальным органам, как омбудсмены (например, когда говорится о возможности собираться, то очевидно речь идет о коллегиальном институте) [5].

4. Учреждение должно состоять из людей, которые профессионально занимаются защитой прав детей.

5. Процедура назначения уполномоченных по правам ребенка и членов учреждения должна быть закреплена законодательно, с указанием срока мандата и порядка возобновления деятельности, если по каким-то причинам назначенное лицо не смогло осуществлять свои полномочия.

6. Учреждения могут быть образованы отдельно или могут быть частью независимого национального или регионального органа по правам человека.

Перечисленные критерии являются вполне логичными и обоснованными, поскольку следование им предполагает, что правозащитная деятельность учреждения по правам ребенка будет освобождена от влияния политической сферы, от вмешательства органов государственной власти в реализацию полномочий, а функции, осуществляемые в соответствии со стандартами, позволят обеспечивать права детей на высоком уровне.

Основное требование для участия в деятельности Европейской Сети детских омбудсменов, как отмечалось выше – это соответствие национального законодательства Стандартам ЕНОС. Целесообразно остановиться на них подробнее.

Стандарты ЕНОС подразделяются на следующие группы: Права и ответственность; Организационная структура и независимый статус; Методы работы; Принятие и рассмотрение жалоб; Приспособление организации к особенностям детского контингента. Создание учреждений по защите прав детей; Отклик на жалобы детей и их представителей.

Таким образом, учреждения, осуществляющие защиту прав детей должны в своей деятельности руководствоваться таким законом, который соответствует требованиям Стандартов, соответственно, законодательный орган, принимающий данный законодательный акт должен постараться сформулировать его так, чтобы обеспечить соблюдение всех Стандартов ЕНОС.

А.С. Автономов в 2008 году в монографии «Мониторинг соответствия законодательства субъектов Российской Федерации и

муниципальных актов стандартам Европейской сети детских омбудсменов (ENOC)» [5] указал на то, что является весьма полезным сопоставлять имеющиеся на тот момент в России нормативно-правовые акты, регулирующие деятельность уполномоченных по правам ребенка в субъектах РФ, со Стандартами ENOC. Такое сопоставление необходимо, поскольку оно позволяет оценить в какой мере деятельность уполномоченного по правам ребенка отвечает международным требованиям к таковой деятельности, предположить о качестве и эффективности правозащитной деятельности омбудсмена на основании данного акта.

Очевидным является тот факт, что принятие Стандартов ENOC не является единственным достижением данной международной организации. Так, одним из направлений деятельности является информационное просвещение как учреждений, входящих в состав ENOC, так и всех заинтересованных субъектов о развитии прав и свобод детей, об уровне защищенности несовершеннолетних в современном мире. В рамках данного направления Европейской сетью детских омбудсменов проводятся ежегодные конференции и заседания Генеральной Ассамблеи ENOC. На конференции заслушиваются доклады уполномоченных по правам ребенка из разных государств, и принимается итоговая резолюция. Подобные встречи необходимы для обмена опытом защиты прав детей, выявления проблем несовершеннолетних в различных сферах.

Следующее направление деятельности – это анализ ежегодных докладов уполномоченных по правам ребенка о результатах своей правозащитной деятельности. ENOC оценивает качество деятельности каждого уполномоченного по правам ребенка и дает рекомендации по его совершенствованию. Также Европейская сеть призывает пересматривать (совместно с институтами ENOC, неправительственными организациями по правам детей, с самими детьми) статус Конвенции по правам ребенка в национальном законодательстве и создавать реальные механизмы, которые позволят обеспечить реализацию прав несовершеннолетними и защиту нарушенных прав [6].

ENOC сотрудничает с другими международными организациями и ассоциациями, например с комитетом по правам ребенка при ООН, с Информационной сетью по правам ребенка (CRIN), Управлением Верховного комиссара по правам человека при Совете Европы, ЮНИСЕФ и др.

В целом, деятельность Европейской сети детских омбудсменов сводится к просветительской и пропагандистской деятельности. Существенно влиять на состояние прав детей в различных



государствах, входящих в Совет Европы рассматриваемая организация, по нашему мнению не может. ENOC не является правосоздающим субъектом в международных отношениях, принимаемые решения организации носят рекомендательный характер. В то же время, данная организация способствует повышению значения и важности прав несовершеннолетних, содействует установлению прав самостоятельных детских учреждений в странах по всему миру и предлагает поддержку инициатив, направленных на обеспечение правового статуса ребенка. Например, ENOC может поспособствовать в получении бесплатной юридической помощи организациям, учреждаемым для защиты прав детей (в том числе уполномоченным по правам ребенка), в случае если это необходимо. Так на сайте Европейской сети можно найти ссылки на источники международной безвозмездной юридической помощи, оказываемой PILnet – Всемирной сетью защиты права общественных интересов, Международной ассоциацией юристов: InternationalProBono.com и др.

Таким образом, деятельность Европейской сети детских омбудсменов играет существенную роль в деле защиты прав ребенка. Уполномоченные по правам ребенка, являющиеся членами данной организации являются более информированными по вопросам обеспечения прав несовершеннолетних. Статус члена ENOC заставляет детских омбудсменов соотносить свою правозащитную деятельность со Стандартами, заявленными данной организацией, кроме того повышает авторитет уполномоченного на территории своего государства.

В то же время, несмотря на все положительные моменты в деятельности данной организации выявлены существенные пробелы. Так, рекомендательный характер решений, издаваемых в отношении государств-членов, ведет зачастую к неисполнению таковых. Допустимым было бы определить меру ответственности уполномоченных по правам ребенка, не исполняющих требования Европейской сети и не обеспечивающим должным образом права несовершеннолетних.

### *Литература:*

1. Конституция Российской Федерации: принята Всенародным голосованием 12.12.1993 (с учетом поправок, внесенных Законами РФ о поправках к Конституции РФ от 30.12.2008 г. № 6-ФКЗ; от 30.12.2008 г. № 7-ФКЗ) // Российская газета. – 25.12.1993. – № 237.

2. Официальный сайт Европейской сети детских омбудсменов (ENOC): European Network of Ombudspersons for children – [Электронный ресурс]. Режим доступа:

<http://www.crin.org/enoc/membership/index.asp>, свободный. – Загл. с экрана.

3. Устав Европейской Сети детских омбудсменов – [Электронный ресурс]. Режим доступа: <http://b23.ru/ho48>, свободный. – Загл. с экрана.

4. Принципы, касающиеся статуса национальных учреждений, занимающихся поощрением и защитой прав человека [Парижские принципы]: Приложение к резолюции 48/134 Генеральной Ассамблеи от 20 декабря 1993 года // Документ опубликован не был. [Электронный ресурс]. – Режим доступа: [http://www.un.org/ru/documents/decl\\_conv/conventions/paris.shtml](http://www.un.org/ru/documents/decl_conv/conventions/paris.shtml)

5. Автономов А.С. Мониторинг соответствия законодательства субъектов Российской Федерации и муниципальных актов стандартам Европейской сети детских омбудсменов (ЕНОС). М.: ГУ ВШЭ, 2008. – С. 5

6. Заявление Европейской сети детских омбудсменов (ЕНОС) по случаю 20-й годовщины принятия Конвенции о правах ребенка. 20.11.2009 г. // Защити меня. – 2009. – № 4. – Фонд детей-сирот при поддержке аппарата Уполномоченного при Президенте РФ по правам ребенка

**Чернышова Н. Д.**

*Научный руководитель: Сутурина М. Н.  
(ЗИП СибУПК, Чита, Россия)*

## **ОСОБЕННОСТИ КРИМИНОЛОГИЧЕСКИХ ТИПОВ ПРЕСТУПНИКОВ, ПСИХОЛОГИЧЕСКИЕ ОСОБЕННОСТИ СЛЕДСТВИЯ УГОЛОВНОЙ ОТВЕТСТВЕННОСТИ**

**Summary:**The problems concept features criminological types of offenders are considered personal characteristics of criminological types of offenders, the psychological characteristics of the investigation, criminal prosecution, the implementation of pedagogical conditions and measures to help improve the effectiveness of preventive work with offenders.

В последнее десятилетие большое внимание российским законодательством уделяется криминогенной обстановке в России. Преступность, являясь дестабилизирующим фактором общественного развития, обнаружила тенденцию к интенсивному росту. Её масштабы стали представлять реальную угрозу национальной безопасности. За

совершением каждого преступления стоит личность конкретного преступника, формирование которой является результатом действия целого комплекса криминогенных факторов, имеющих социально-психологическую природу. Разносторонние исследования в течение многих лет не снижают актуальность данной проблемы и значимость по причине динамичности социальной среды, а с ней, безусловно, и криминогенных факторов, влияющих на сознание и психику человека, повышая у него тем самым вероятность преступного поведения.

На основе имеющихся научных разработок, автором предпринята попытка обобщения исследований проблем, изучения факторов влияющих на детерминацию преступного поведения в России. Исследования основаны на том, что изучение факторов влияющих на детерминацию преступного поведения повысится, если надлежащим образом проводить криминально-психологические, статистические исследования. Обеспечить благоприятную среду криминалистам, психологам для профилактической работы с преступниками, усовершенствовать уголовное законодательство РФ, так же ввести в работу следователей и дознавателей обязательное присутствие психолога, для более адекватной характеристики преступника, от этого зависит и дальнейшая судьба преступника и его наказание.

Понятие личности преступника многогранно, с ярко выраженным междисциплинарным характером, поскольку изучается не только психологами, но и юристами, занятыми разработкой вопросов, относящихся к уголовному праву и процессу, криминологии и криминалистики. В юридической психологии данная проблема одна из центральных. Личность человека, совершившего общественно-опасное деяние, запрещенное законом под угрозой привлечения к уголовной ответственности, выражает его социальную сущность, сложный комплекс характеризующих его свойств, связей, отношений, его нравственный и духовный мир, взятые в развитии, во взаимодействии с социальными условиями, с психологическими особенностями, в той или иной мере повлиявшими на совершение им преступления. Изучение проблемы личности правонарушителя – существенная предпосылка успешной разработки теории предупреждения преступлений, поскольку именно личность является носителем причин их совершения. Понятие личности преступника включает в себя целый комплекс социально-демографических (функциональных), социально-психологических признаков, которые в той или иной мере связаны с преступным деянием, характеризуют его общественную опасность.

Анализируя субъект преступления нужно сказать. Субъект преступления – это лицо, совершившее общественно-опасное деяние и способное в соответствии с законом понести за него уголовную ответственность. Интересный вопрос для исследования представляет классификация видов субъектов преступления. В основном выделяют два критерия: вертикальную и горизонтальную классификацию. Классификация субъектов, как по горизонтали, так и по вертикали позволяет уточнить характер и степень общественной опасности преступника, его юридическую природу, а также помогает правильно квалифицировать совершенное преступление.

К основным признакам субъекта относятся: физическое лицо, вменяемость, достижение определенного законом возраста. Это наиболее существенные признаки всех субъектов преступлений составляют научное понятие общего субъекта преступления. Признаки общего субъекта являются обязательными для всех составов преступлений и необходимыми для квалификации любого преступления. С учетом сказанного можно дать следующее определение: субъективная сторона – это элемент состава преступления, дающий представление о внутренних психических процессах, происходящих в сознании и воле лица, совершающего преступление, характеризующийся конкретной формой вины.

Статистический метод исследования преступного поведения – позволяет исследовать количественно-качественные показатели преступности и личности правонарушителей дает всестороннюю цифровую характеристику состояния преступности в целом в стране, её регионах, в отдельном населенном пункте или на отдельном объекте, выявляет закономерности развития преступности в стране (регионах), её динамику; характеризует состав преступников по социально-демографическим и другим признакам, имеющим уголовно-правовое и криминологическое значение (пол, возраст, число совершенных преступлений и т.д.); определяет в цифровом выражении наиболее характерные, устойчивые и закономерные связи между преступностью и другими социальными явлениями; позволяет собрать необходимый цифровой материал, который служит основой для выявления причин и условий, способствующих преступности, а также для её прогнозирования и разработки, контрольных мер профилактического воздействия, получить необходимые данные, характеризующие уголовно-правовые, административные меры воздействия, применяемые к преступникам, с целью оптимизации этого процесса и установления его эффективности.

Криминологическое исследование – это междисциплинарное исследование. Криминология – это тема разнородных знаний и

методов, образующих специфическую целостность, а также система особой междисциплинарной научно-исследовательской деятельности, направленной на изучение преступности. При таком подходе криминологию называют еще «комплексной наукой».

Таким образом, анализируя состояние преступности, следует отметить, в сложившейся ситуации ухудшение материального положения граждан, рост безработицы наряду с другими негативными факторами социально-экономического характера будут стимулировать рост преступности. Для предотвращения ухудшения криминогенной обстановки, правоохранительным органам необходимо принять более действенные меры по укреплению правопорядка и борьбы с преступностью; скоординировать усилия, направленные на выявление, профилактику и раскрытие преступлений по приоритетным направлениям. Одновременно усилить взаимодействие с представителями общественного контроля в противодействии преступности и преодолении негативных социально-экономических факторов. Органам местного самоуправления принять исчерпывающие меры по реализации местных программ борьбы с преступностью. Деятельность Управления в сфере ведения специальных учетов и реализации контрольных и надзорных функций по обеспечению их полноты и достоверности.

В криминологии непосредственные причины определяются как социально-психологические явления, непосредственно порождающие преступность и преступление как свое закономерное следствие, а условия – как явления, сами не порождающие преступность и преступления, а способствующие, облегчающие, интенсифицирующие формирование и действие причин.

В практической деятельности применение психологических знаний способствует правильному решению задач раскрытия и расследования преступлений и перевоспитания лиц, совершивших преступления. Однако не во всех случаях сами правоохранительные органы и лица, представляющие правосудие, могут использовать все данные и методы сегодняшней психологической науки. Поэтому по уголовному делу назначается судебно-психологическая экспертиза для установления объективной истины по делу.

Преступность является не только правовым явлением – в большой степени это явление социальное. Преступность складывается из действий людей, направленных против всего общества или его части. И рассматривать урон, который преступления наносят обществу целесообразно не только с позиций нанесения физического либо материального ущерба, а также и с позиций ущерба нанесенного социальной структуре общества.

Все вышеописанные проблемы, подлежат серьезному исследованию, что позволит глубже понять сущность формирования мотивов преступлений, формирование личности преступника и взаимодействие субъекта, малых социальных групп и общества. Признание того факта, что преступность как социальное явление имеет, прежде всего, социальную обусловленность, отнюдь не обозначает игнорирования индивидуальных свойств личности при изучении генезиса преступного поведения. Выявление роли и места психобиологических предпосылок, особенностей организма и психики в антиобщественном поведении затруднено тем, что в психологии в настоящее время не решена до конца проблема соотношения биологического и социального в личности. Эти вопросы при рассмотрении самых различных сторон личности, от природы способностей до природы отклоняющегося поведения, составляют предмет весьма острой, многолетней дискуссии ведущих отечественных психологов, таких как Б.Г. Ананьев, А.Н. Леонтьев, Б.Ф. Ломов, С.Л. Рубинштейн, К.К. Платонов и другие.

Следует отметить, что в последнее время в работах отечественных криминологов, в частности Г.А. Аванесова, Ю.М. Антонина, В.Н. Кудрявцева, Н.Ф. Кузнецовой и других, этим вопросам отводится достаточно серьезное внимание. Так, Н.Ф. Кузнецова считает, что «основные стыки» криминологии и естественных наук располагаются ныне в таких основных направлениях; криминология и генетика, криминология и физиология, криминология и психиатрия. Показывая недостаточность генетического объяснения причин преступности, автор указывает вместе с тем на ряд серьезных проблем, которые существуют на стыках криминологии и физиологии, криминологии и психиатрии. Так, в частности, Г.А. Аванесов среди таких предпосылок рассматривает следующие: Патология биологических потребностей, что, в частности, нередко служит причиной половых преступлений, сексуальных извращений. Состояние нервно-психического здоровья, нервно-психические заболевания, психопатии, неврастения, пограничные состояния, повышающие возбудимость нервной системы, обуславливающие неадекватную реакцию и затрудняющие социальный надзор за действиями. Влияние наследственных заболеваний, а особенно наследственности, отягощенной алкоголизмом, которой страдает до 40% умственно отсталых детей.

Ныне проблема социального и биологического в личности преступника тоже развязывается по-разному. Так, Ю.М. Антонян делает акцент на психофизиологической характеристике преступников. В труде «Жестокость в нашей жизни» он указывает, что

жестокость человека – это вечная категория. Очевидно, что и биологические, и социальные факторы принимают участие в детерминации преступников. Не случайно в уголовном процессе проводятся судебно-психологические, судебно-медицинские, судебно-психиатрические и другие виды экспертиз. Однако позиция большинства современных отечественных криминологов основывается на том, что, в общем, преступное поведение в любом обществе имеет социальный характер и социальную обусловленность. Влияние социально-биологических факторов на преступное поведение позволяет определить, объяснить уровень насильственно-агрессивной преступности, преступности несовершеннолетних, рецидивной преступности, женской преступности.

Все вышеописанные проблемы, затронутые в работе, подлежат серьезному исследованию, что позволит глубже понять сущность формирования мотивов преступлений, формирование личности преступника и взаимодействие субъекта, малых социальных групп и общества. Так же можно сделать вывод, что необходимость более глубокого психологического исследования личности преступника является одной из самых важных проблем в законодательстве РФ, необходимость присутствия психолога в следственных действиях следователя и дознавателя просто необходимо, этот вопрос очень актуален в нашей стране, так как не уделяется большего внимания личности преступника его психологического состояния, возможно состояния невменяемости или состояния аффекта может определить только психолог, а не коей мере следователь либо сотрудник правоохранительных органов, от этого зависит судьба не только самого преступника, но и судьба потерпевшего.

Решение трудовых и бытовых проблем отбывших наказание, не имеющих постоянного места жительства, постоянного источника дохода, должно стать проблемой не только общества, но и государства. Эти обстоятельства требуют разработки конкретных мер в каждом конкретном случае. Автор считает необходимым принятия адекватных мер со стороны власти имущих, Россия станет цивилизованным государством, которое заботится о бедующем граждан освободившихся из мест лишения свободы, которые имеют право на достойную жизнь, право на труд, эта проблема существует особо остро. Для улучшения криминогенной обстановки в Росси, для наиболее эффективного решения перечисленных проблем нужен стратегический документ на несколько лет вперед, определяющий комплекс мероприятий по социальной адаптации и реабилитации освобожденных из мест лишения свободы, условно осужденных, либо кому назначено наказание не связанное с лишением свободы.

### *Литература:*

1. Аванесов, Г. А. Криминология и профилактика преступлений. М., 2009. – С. 313.
2. Долгова А.И. Криминология: учебник для вуза / под общ.ред. д.ю.н. проф. А.И. Долговой. – 3-е изд., перераб. и доп. – М.: Норма. 2005. – С. 796.
3. Здравомыслов Б.В. Уголовное право России. Общая часть / под ред. Б.В. Здравомыслов. М., 2006. – С. 204.
4. Кохан С.Т. Тесты по нормальной физиологии для самостоятельного контроля знаний: Учебное пособие / С.Т. Кохан, М.И. Сердцев, К.Г. Эрдынеева, М.Ю. Швецов, П.П. Коновалов, Н.А. Коновалова. – Чита: ЧитГУ, 2007. – 91 с.
5. Карпец И.И. Социалистическая криминология. Состояние. Задачи. Сборник статей. «Вопросы борьбы с преступностью». – М., 2004. – №47. – С. 3-17.
6. Криминология: Учебник для вузов/под общ.ред. д.ю.н., проф. А.И. Долговой. – 3-е изд., перераб. и доп. – М.: Норма. – 2005. – С. 57.
7. Криминология: Учебник. // Под ред. В. Н. Кудрявцева и В. Э. Эминова. М.: Юристъ, 2004. – С. 51-66.
8. Чуфаровский Ю.В. «Юридическая психология». 2007. – С. 416.



## СЕКЦИЯ 9. МОЛОДЕЖЬ, СЕЛЬСКОЕ ХОЗЯЙСТВО, КООПЕРАЦИЯ И ПРЕДПРИНИМАТЕЛЬСТВО

**Банщикова А. И.**

*Научный руководитель: Цвигунова О. С.*  
(ЧИ БГУЭП, Чита, Россия)

### **«БИЗНЕС-СТАРТ» КАК НАЧАЛО УСПЕШНОГО БИЗНЕСА НА ТЕРРИТОРИИ ЗАБАЙКАЛЬСКОГО КРАЯ**

**Summary:** The article deals with the problem of crediting of small business corporations in Russian and Trans-Baikal region. This article is described a new loan product – «Business-start» as the launching pad of successful business creation compare to other alternatives of loan products for small businesses.

Как начать свой бизнес? После окончания института перед молодыми людьми открывается дверь в мир поиска работы. Можно использовать разные варианты, например, встать на учет в центр занятости, найти работу не по специальности, жить на средства родителей, а как альтернатива всему этому, создать свой собственный бизнес. Предложения рынка вновь ставят нас перед выбором: создать бизнес на собственные средства, но очень сомнительно, что кто-то из нас откладывал все 5 лет карманные денежные средства или стипендию, думая о создании своего бизнеса; попросить у родственников, это тоже чревато провалом, т.к. мало у кого найдутся родственники, способные дать в долг более 1 млн. руб., да и в России деньги и родственники не совместимы; также сегодня можно реализовать вариант обращения в Фонд поддержки малого предпринимательства, претендовать на получение субсидий, предусмотренных региональными Программами развития субъектов малого бизнеса, но и здесь не все так просто, новичку будет очень сложно выполнить все условия для получения необходимой суммы и остается, как вариант, взять кредит в банке. Но и тут не обходится без проблем, так как все банки, представленные на территории Забайкальского края, имеют программы по кредитованию уже существующего бизнеса. Причем сроки ведения бизнеса должны быть не менее 6 месяцев. Также предусмотрена необходимость предоставления залога, который по стоимости не ниже необходимой

суммы, которым банк минимизирует свои кредитные риски, да и ставки по кредитам в среднем составляют 17,5 %.

В настоящее время предпринимателям, начинающим свой бизнес на территории Забайкальского края, доступна исключительно программа кредитования «Бизнес-старт», разработанная банком ОАО «Сбербанк России». «Бизнес-старт» предлагается для начинающих предпринимателей более чем в 70 городах РФ, в их число входит и городской округ «Город Чита». С помощью данного продукта возможна реализация двух вариантов создания бизнеса: по программе франчайзинга; по типовому бизнес-плану.

Программа франчайзинга предполагает создание бизнеса на основе приобретения франшизы компаний, входящих в перечень Сбербанка. Сейчас их число составляет 41, планируется к концу 2013 года увеличить это количество до 200.

Отметим основные преимущества ведения бизнеса по франшизе:

- возможность использовать опыт компаний франчайзеров и успешные бизнес-технологии;

- использование узнаваемого бренда и репутации компании;

- поддержка компании франчайзера по открытию и ведению бизнеса;

- возможность получения консультаций по вопросам бизнеса;

- обучение владельца бизнеса и персонала компании;

- налаженная система снабжения;

- минимальные затраты на рекламу и маркетинг;

- разработка индивидуального дизайн проекта точки продаж (для сферы торговли и услуг).

Кредитование по франшизе является наиболее удобным для начинающего бизнесмена, т.к. при начинании своего дела он может не учесть очень много аспектов (реклама, выбор надежного поставщика оборудования и сырья и т.д.), к тому же, он уже будет работать под именем известного бренда, который будет оказывать всяческую помощь, дабы не уронить свою репутацию. Минусом данного предложения может являться не соответствие желаемой сферы создания бизнеса с предлагаемыми вариантами, а также большая продолжительность оформления и подписания всех необходимых договоров с франчайзером.

В качестве альтернативы возможно создать бизнес на основе типового бизнес-плана. В данном случае возможно выбрать сферу деятельности и банк предложит типовой бизнес-план, который корректируется с учетом конъюнктуры рынка региона. Готовый бизнес-план просчитывается банком, при необходимости

определяются слабые стороны или ошибки, после исправления которых банк принимает его и дает согласие на выдачу кредита. Таким образом, преимущество ведения бизнеса по типовому бизнес-плану, разработанному банком является:

в отличие от бизнеса открытого по франшизе не надо уплачивать паушальный взнос и ежемесячные роялти.

возможность реализации любых идей по организации и ведению бизнеса;

в отличие от франшизы не требуется согласовывать: место ведения бизнеса, концепцию и план развития бизнеса, ценовую политику, перечень поставщиков и контрагентов, проведение рекламных акций.

Основные отличия вариантов кредитования представлены в таблице 1.

Таблица 1

Сравнительная таблица условий предоставления кредита

	Кредитование по программе франчайзинга	Кредитование по типовому бизнес-плану
Заемщик	Индивидуальный предприниматель/Юридическое лицо (ООО) или физические лица, планирующие открыть свой бизнес. Основное требование – отсутствие текущей предпринимательской деятельности в течение последних 90 календарных дней.	
Возраст заемщика	От 20 до 60 лет включительно (при кредитовании Индивидуального предпринимателя)	
Валюта кредита	Рубли РФ	
Сумма кредита	100 000 – 3 000 000	100 000 – 1 000 000
Доля участия заемщика	Не менее 20% от объема финансирования проекта	
Срок кредитования	От 6 до 42 месяцев	От 6 до 25 месяцев.
Отсрочка погашения основного долга	До 6 месяцев	
Ставка, % годовых	18,5% (от 25 до 42 месяцев)	17,5% годовых
Обеспечение	– Поручительство физических лиц – Приобретаемые в рамках проекта внеоборотные активы (при наличии)	
Страхование залога (при наличии)	Обязательное страхование оформляемых в залог внеоборотных активов	

Проведем исследование возможности и целесообразности получения кредита на создание бизнеса, а именно клининговой компании «Мойдодыр». Выбор данной деятельности может быть обусловлен тем, что она является новой сферой услуг в нашем регионе и может привлечь внимание населения. Также причиной выбора может послужить меньшее количество рисков, связанных с этим бизнесом, т.к. в начале можно начать с малым количеством затрат и нарабатывать репутацию, а далее усовершенствовать деятельность и расширять территории ее предложения.

Следующей причиной выбора клининговой деятельности может послужить тот факт, что сегодня бюджетные, автономные и казенные учреждения с целью оптимизации расходования бюджетных средств переходят на аутсорсинг. Исходя из этого можно говорить, что потребность в клининговых услугах в Забайкальском крае есть и довольно обширна, во многом даже не за счет физических лиц, а за счет государственных органов власти (краевая прокуратура, таможенная служба, налоговая служба, административные органы) и представленных в регионе крупных коммерческих фирм (банковская сфера, структурные подразделения ТГК-14, РАО «РЖД»), которые также с целью оптимизации расходов прибегают к аутсорсингу. Для создания фирмы по предварительным расчетам нам будут нужны капитальные вложения в размере 1 200 000 руб.; среднемесячная выручка примерно будет составлять 275 000 руб.; чистая прибыль 60 500 руб.; окупаемость 24 месяца.

Для получения необходимой денежной суммы обращаемся в банк с заявлением о получении кредита, т.к. по клининговой фирме нет предложений по франчайзингу, выбираем получение кредита по типовому бизнес-плану. Размер кредита – 960 000 руб., т.к. согласно условиям 20% вложений должны быть обеспечены собственными средствами, что составит 240 000 руб. Ранее было заявлено об отсутствии денежных накоплений, но, как видно, собственные средства все же необходимы, стоит заметить, что это не 1 000 000 руб. и найти 240 000 руб. будет намного проще. Можно привлечь данную сумму денег и путем участия проекта фирмы в конкурсе на получение гранта, что еще раз позволит определиться с правильностью выбора и откорректировать упущенные недоработки проекта бизнеса.

Исходя из предоставленных условий кредита, рассчитываем сумму ежемесячных выплат, которая составит 46 100,86 руб. Следует отметить, что эта сумма является для нас вполне приемлемой, т.к. планируемая ежемесячная прибыль фирмы составляет 60 500 руб. Таким образом, реальна возможность оплаты ежемесячного долга по кредиту, а свободные денежные средства в размере 14399,14 руб.

(60500 руб. – 46100,86 руб.) могут быть направлены на дальнейшее развитие фирмы. Переплата по кредиту составит 192 517,02 руб., а общая сумма выплат 1 152 517,02 руб.

Не стоит забывать, что условия кредита предусматривают и отсрочку выплаты суммы основного долга на срок до 6 месяцев, что является большим плюсом, так как возможность получения прибыли в первые месяцы функционирования фирмы незначительна, поскольку, фирма только «пробует» себя на рынке и нарабатывает клиентскую базу. Рассчитав платеж по данной схеме, можно определить, что первые 6 месяцев с момента получения кредита фирма будет выплачивать только проценты по кредиту в размере 14 000 руб., что даст возможность для ее более быстрого развития. Затем сумма ежемесячного платежа будет составлять 58214,37 руб., что больше чем по предыдущей рассмотренной схеме, но все же вписывается в размеры чистой прибыли, причем сумма переплаты составит 230 073,09 руб., а общая сумма погашения 1 190 073,09 руб. Разница общих сумм выплат по этим схемам составит всего 37 556,07 руб. (1 190 073,09 руб. – 1 152 517,02 руб.).

В качестве альтернативы рассмотрим целесообразность получения обычного кредита. Следует отметить, что для этого, как минимум, будет необходимо иметь в собственности имущество, которое будет являться предметом залога, по стоимости эквивалентное необходимой сумме и поручителей, способных выплатить в крайнем случае просроченные платежи по кредиту.

К примеру, ООО «Читинский» банка ВТБ24 предлагает кредит для малого бизнеса «Коммерсант». При расчете на банковском калькуляторе на сумму 1 200 000 руб. и на срок 24 месяца, выплаты будут составлять в первый месяц 81 296,27 руб., в последующие 63 296,27 руб., что не только не вписывается в размеры нашей предполагаемой прибыли, но и требует дополнительных средств, так как переплата составит 337 110,48 руб., общая же сумма кредита составит 1 537 110,48 руб.

Читинский филиал Азиатско-Тихоокеанского банка предоставляет на развитие бизнеса кредит «Микро-Лайт». При расчете платежей по данному кредиту ежемесячные выплаты будут составлять 58 440,78 руб., что соответствует предполагаемой сумме прибыли фирмы, но получение такой прибыли в 1 месяц деятельности очень сомнительно, переплата составит 261 019,48 руб., а общая сумма выплат 1 461 019,48 руб.

Из приведенных выше расчетов, можно говорить о приоритетности кредита «Бизнес-старт», который является совершенно новым продуктом, предоставляемым единственным

банком и имеет большие возможности развития в России и, в частности, в Забайкальском крае, т.к. сейчас идет реализация программ по развитию малого бизнеса в стране. Кроме того, предоставление данного вида кредита сопровождается обучающими программами для начинающего предпринимателя о ведении собственного бизнеса и на протяжении всего срока кредитования банк очень тесно сотрудничает с фирмой и совместно находят необходимые пути ведения бизнеса.

**Костина Е. В.**

*Научный руководитель: Лана Е. А.  
(ЗабГУ, Чита, Россия)*

## **ПРЕДПРИНИМАТЕЛЬСТВО КАК АЛЬТЕРНАТИВНАЯ ФОРМА КАРЬЕРЫ МОЛОДОГО СПЕЦИАЛИСТА**

**Summary:** This article is devoted to the investigation of enterprise as an alternative form of career on the youth labour market of Zabaikalsky Krai.

The author considers the climate on the youth labour market, investigates the situation in the sphere of youth's employment on the labour market acting as businessmen, and also says about factors of youth's realization in business area.

В соответствии с методологией Росстата к молодежной категории населения относятся лица в возрасте от 16 до 29 лет. Незанятая молодежь представляет собой один из четко определенных устойчивых сегментов рынка труда, характеризующийся стабильным ростом предложения рабочей силы.

Целью настоящего исследования является изучение экономической ситуации на молодежном рынке труда Забайкальского края, изучение взаимосвязи карьеры и занятости молодого специалиста, а также возможности реализации молодежи в сфере предпринимательства в качестве альтернативной формы карьеры.

Данная цель реализуется в следующих задачах:

изучить основные дефиниции в рамках темы «Предпринимательство как альтернативная форма карьеры молодого специалиста»;

дать краткий обзор ситуации на молодежном рынке труда (процент безработных, существующие трудности в трудоустройстве молодежи);

изучить особенности в сфере занятости молодежи на рынке труда в качестве предпринимателей;

рассмотреть предпосылки к реализации молодежи в сфере предпринимательства.

Закон Российской Федерации "О занятости населения в Российской Федерации" определяет занятость как деятельность граждан, связанную с удовлетворением личных и общественных потребностей, не противоречащую российскому законодательству и приносящую, как правило, им заработок, трудовой доход [2].

Деловая карьера – поступательное продвижение личности, связанное с ростом профессиональных навыков, статуса, социальной роли и размера вознаграждения. Данное понятие неразрывно связано с дефинициями «должностной рост» (изменение должностного статуса человека, его социальной роли, степени и пространства должностного авторитета), а также «профессиональный рост» (рост профессиональных знаний, умений и навыков, признание за индивидом результатов труда, авторитета в конкретном виде профессиональной деятельности).

Деловую карьеру, т.е. траекторию своего движения, человек строит сам, соотносясь с особенностями деловой среды, а также в соответствии со своими собственными целями, желаниями и установками.

Очевидно, что деловая карьера начинается с формирования субъективно осознанных собственных суждений работника о своем трудовом будущем, ожидаемом пути самовыражения и удовлетворения трудом.

Понятия «занятость» и «деловая карьера» являются взаимосвязанными. Деловая карьера имеет место при наличии места работы, сферы деловой деятельности, в данном контексте мы можем говорить о понятии «занятость».

Согласно данным исследования Российского комитета статистики, в декабре 2012 года в качестве безработных были зарегистрированы более шести миллионов россиян, около трети из них – лица моложе 25 лет, в том числе выпускники вузов и средне-специальных учебных заведений. Наибольший массив молодежной безработицы приходится на возрастную группу 24-29 лет [7].

По данным Государственного комитета статистики Забайкальского края на декабрь 2012 года молодежь в возрасте до 25

лет составляет в численности безработных - 27,5%. По сравнению с предыдущим годом данная цифра возросла на 1,5% [5].

Исследования, проведенные научно-исследовательским отделом Российского учебного центра Федеральной службы занятости России показывают, что низкая конкурентоспособность молодежи обусловлена действием следующих факторов:

недостаток профессиональных знаний, квалификации и навыков;

нежелание работодателя принимать на работу молодых людей в связи с тем, что многие из них продолжают получать первое или второе образование либо продолжают учебу в магистратуре. Необходимость совмещения учебы с работой вызывает определенные трудности;

трудова́я нестабильность молодежи, связанная с частыми увольнениями; низкой мотивацией к поиску работы; завышенными требованиями, предъявляемыми к условиям труда и размеру заработной платы.

недостаток или отсутствие опыта и стажа работы по специальности [1].

Существенными причинами, влияющими на трудоустройство молодых людей, являются также региональные особенности субъекта Российской Федерации. Забайкальский край, в частности, представляет собой пример трансграничного региона. Трансграничный регион – это зона, обладающая комплексом национальных, региональных, зональных элементов с собственными характеристиками, отражающими их историко-культурное своеобразие. Трансграничный регион взаимодействует между сопредельными приграничными регионами для сохранения, управления и развития своего «жизненного» пространства [8, с. 37]. С этим связан большой процент иностранной рабочей силы на рынке труда Забайкальского края. В соответствии с данными УФМС по Забайкальскому краю стало известно, что в 2010 году в Забайкальский край на работу прибыли 34 586 иностранцев, в 2011 году – 32 316 иностранных граждан, а в 2012 году эта цифра составила 23 870 мигрантов. В большинстве своем в регионе работают выходцы из Китая – 71% и лишь незначительная часть жителей Узбекистана – 9%, Таджикистана – 3%, Украины – 4%, Киргизии и Вьетнама – 2% [6].

В связи с существующими трудностями в системе трудоустройства молодежи, представители данного сегмента рынка труда стремятся реализовать себя путем организации субъектов малого бизнеса и индивидуального предпринимательства. В данном случае предпринимательство представляет собой альтернативную



форму деловой карьеры молодых людей, позволяющей им получать доход от результатов своей деятельности.

Динамика роста количества субъектов малого бизнеса и индивидуальных предпринимателей в Забайкальском крае за 2009 – 2012 годы выглядит следующим образом:

Количество малых предприятий, единиц			
2009 год	2010 год	2011 год	2012 год
3348	4635	4020	4396

Количество субъектов индивидуального предпринимательства, единиц			
2009 год	2010 год	2011 год	2012 год
26563	30712	32139	31636

В целом наблюдается тенденция к росту числа субъектов малого бизнеса [4]. По данным статистики Забайкалья доля молодых людей, занятых в создании субъектов малого бизнеса и индивидуального предпринимательства выглядит следующим образом [5]:

2009 год	2010 год	2011 год	2012 год
34%	37%	35%	39%

В соответствии с представленными данными можно сделать вывод о том, что постепенно повышается процент молодых людей, занятых в сфере индивидуального предпринимательства и малого бизнеса.

Предпосылкой к реализации молодежи в сфере предпринимательства является развитие системы государственной поддержки субъектов малого бизнеса и индивидуальных предпринимателей. Важно, что в последние годы создается правовая база, специализированная инфраструктура содействия малому бизнесу, а также разрабатываются и осуществляются различные виды государственной поддержки: финансовая, имущественная, информационная и другие. Кроме этого, ведется работа по формированию группы банков, финансовых компаний, инвестиционных фондов, в том числе с государственным участием, которые будут работать с субъектами малого бизнеса, а также по созданию условий для удешевления кредитных ресурсов, направленных на кредитование малого бизнеса, вовлечения средств частных инвесторов в развитие малого бизнеса [3].

В реализуемых программах социально-экономического развития Забайкальского края развитие малого и среднего предпринимательства является одним из приоритетных направлений, что обусловлено

высокой значимостью малого и среднего бизнеса в решении социальных и экономических задач. Одним из многих факторов, способствующих постепенному выведению региона из экономически депрессивного состояния, является развитие системы государственной поддержки малого бизнеса, что ведет к созданию новых рабочих мест для молодых специалистов.

### *Литература:*

1. Государственный университет управления. Центр развития карьеры и взаимодействия с выпускниками <http://центр-карьеры.рф/karepnaya-biblioteka.ru>
  2. Закон Российской Федерации «О занятости населения в Российской Федерации» [В редакции Федерального закона от 20 апреля 1996 года N 36-ФЗ (с изменениями на 27 июля 2010 года)]
  3. Краевая долгосрочная целевая программа «Развитие субъектов малого и среднего предпринимательства в Забайкальском крае на 2013–2015 годы» от 19 октября 2012 года № 450.
  4. Министерство экономического развития Забайкальского края <http://минэконом.зabayкальскийкрай.рф>
  5. Территориальный орган Федеральной службы государственной статистики по Забайкальскому краю <http://chita.gks.ru/>
  6. Управление федеральной миграционной службы по Забайкальскому краю <http://ufms.chita.ru>
  7. Федеральная служба государственной статистики <http://gks.ru/>
- Федоров Г.М., Корнев В. С. Трансграничные регионы в иерархической системе регионов: системный подход // Теория региональных исследований. 2009, № 2. С. 32-41.

**Кочерюк Т. В.**

*Научный руководитель: Таскаева М. П.*  
(ЧИ БГУЭП, Чита, Россия)

## **СОВЕРШЕНСТВОВАНИЕ НАЛОГООБЛОЖЕНИЯ ИНДИВИДУАЛЬНЫХ ПРЕДПРИНИМАТЕЛЕЙ**

**Summary:** This article deals with the improvement of the self-employed taxation. A comparative analysis of patent system of taxation and

simplified system of taxation is made. The problem of efficiency of the patent system for the taxpayer is solved.

Одним из экономических методов регулирования предпринимательской деятельности является налоговая политика, предусматривающая для граждан, занимающихся предпринимательской деятельностью, специальные налоговые режимы, позволяющие существенно упростить взаимодействие с налоговыми органами. Индивидуальные предприниматели могут выбрать один из видов налогов, предусмотренных законодательством: ЕСХН, ЕНВД, УСН и ПСН.

Однако в настоящее время наиболее обсуждаемой является патентная система налогообложения (ПСН), которая была введена 1 января 2013 г.

Целью исследования является проведение сравнительного анализа ПСН и УСН на основе патента, выявление их особенностей, а также случаев, при которых тот или иной режим наиболее эффективен для применения.

Достижение поставленной цели предполагает решение следующих задач:

Изучение нормативно-правовой базы по таким налоговым режимам, как ПСН и УСН на основе патента.

Проведение сравнительного анализа данных налоговых режимов.

Выяснение того, во всех ли случаях патентная система налогообложения является эффективной для налогоплательщика.

Прежде всего, следует отметить, что патентная система налогообложения вводится на территориях субъектов РФ на основе законодательных актов, утвержденных законодательным собранием субъектов РФ. Так, в Забайкальском крае действует закон № 735-ЗЗК от 01.11.2012 года, принятый Законодательным Собранием Забайкальского края.

Для более подробного выявления преимуществ ПСН, проведем сравнительную характеристику данного налога с ранее действующей УСН на основе патента.

### **Сравнительная характеристика УСН на основе патента и ПСН**

Критерии	ПСН	УСН на основе патента
Порядок введения на территории субъектов	Вводится законами субъектов РФ	

Критерии	ПСН	УСН на основе патента
РФ		
Виды деятельности	47 видов	69 видов
Максимальное количество наемных работников	15 человек (средняя численность)	5 человек (среднесписочная численность)
Размер потенциально возможного к получению годового дохода по видам предпринимательской деятельности, в отношении которых применяется ПСН	Устанавливается законами субъектов РФ. При этом минимальный размер не может быть меньше 100 тыс. руб., а максимальный размер не может превышать 1 млн руб. Размеры годового дохода подлежат индексации на коэффициент-дефлятор, установленный на соответствующий календарный год	Устанавливается на календарный год законами субъектов РФ.
Освобождение от уплаты налогов	- НДФЛ; - налога на имущество физических лиц, в отношении имущества, используемого для осуществления предпринимательской деятельности; - НДС (за исключением налога на добавленную стоимость на товары, которые пересекают таможенную границу РФ)	- НДФЛ; - налога на имущество физических лиц (в отношении имущества, используемого для предпринимательской деятельности); - НДС (за исключением налога на добавленную стоимость на товары, которые пересекают таможенную границу РФ)
Срок, на который выдается патент	На период от одного до 12 месяцев включительно в пределах календарного года	По выбору налогоплательщика на период от одного до 12 месяцев

Критерии	ПСН	УСН на основе патента
Документ, удостоверяющий право на применение налогового режима	Патент на осуществление одного из видов предпринимательской деятельности, в отношении которого законом субъекта РФ введена ПСН	Патент на осуществление одного из видов предпринимательской деятельности
Заявление на получение патента	Подается в налоговый орган по месту жительства не позднее чем за десять дней до начала применения индивидуальным предпринимателем ПСН	Подается по месту постановки индивидуального предпринимателя на учет в налоговом органе не позднее чем за один месяц до начала применения УСНО на основе патента
Количество патентов	Не ограничено	
Утрата права на применение	- превышение размеров доходов; - неоплата стоимости патента в установленный срок	
Возврат на данный налоговый режим при утрате права или прекращении	Вновь перейти на ПСН по этому же виду предпринимательской деятельности можно не ранее следующего календарного года	Вновь перейти на УСНО на основе патента можно не ранее чем через три года после утраты права на его применение
Налоговая база	Денежное выражение потенциально возможного к получению индивидуальным предпринимателем годового дохода	
Налоговый период	1. Если патент выдан на срок менее календарного года, налоговым периодом признается срок, на который выдан патент; 2. Если индивидуальный предприниматель прекратил предпринимательскую деятельность, в	Срок, на который выдан патент

Критерии	ПСН	УСН на основе патента
	отношении которой применялась ПСН, до истечения срока действия патента, налоговым периодом признается период с начала действия патента до даты прекращения такой деятельности	
Налоговая ставка	6%	
Стоимость патента (налог при ПСН)	<p>1. На год Годовая стоимость патента = 6% * потенциально возможный к получению индивидуальным предпринимателем годовой доход</p> <p>2. На срок, менее 12 месяцев Стоимость патента = размер потенциально возможного к получению индивидуальным предпринимателем годового дохода / 12 месяцев * количество месяцев срока, на который выдан патент * 6%</p>	
Порядок уплаты налога	<p>если патент получен на срок до 6 месяцев, - в размере полной суммы налога в срок не позднее 25 календарных дней после начала действия патента;</p> <p>если патент получен на срок от 6 месяцев до календарного года - в размере 1/3 суммы налога в срок не позднее 25 календарных дней после начала действия патента и в размере 2/3 суммы налога в срок не позднее 30 календарных дней до дня окончания налогового периода</p>	<p>1/3 стоимости патента оплачивается в срок не позднее 25 календарных дней после начала осуществления предпринимательской деятельности на основе патента, оплата оставшейся части стоимости патента - не позднее 25 календарных дней со дня окончания периода, на который он был получен.</p> <p>При оплате оставшейся части стоимости патента она подлежит уменьшению на сумму страховых взносов на</p>

Критерии	ПСН	УСН на основе патента
		обязательное пенсионное страхование, обязательное социальное страхование, обязательное медицинское страхование
Налоговая декларация	Не представляется	
Налоговый учет	Ведется учет доходов от реализации в Книге учета доходов	

Для оценки преимущества патентной системы налогообложения сравним налоговую нагрузку на индивидуального предпринимателя, используя следующие примеры.

Пример 1. Предприниматель производит ремонт ювелирных изделий в г.Чита, при этом количество привлеченных работников составляет 2 человека.

Критерии	ПСН (2013 г.)	УСН на основе патента (2012 г.)
Размер потенциально возможного к получению годового дохода по видам предпринимательской деятельности – ремонт ювелирных изделий, бижутерии, руб.	150000	200000
Ставка налога	6%	6%
Срок действия	12 месяцев	12 месяцев
Стоимость патента, руб.	9000	12000

Если количество наемных работников увеличится до 8 человек:

Критерии	ПСН (2013 г.)	УСН на основе патента (2012 г.)
Размер потенциально возможного к получению годового дохода по видам	300000	Не применяется

предпринимательской деятельности – ремонт ювелирных изделий, бижутерии, руб.		
Ставка налога	6%	
Срок действия	12 месяцев	
Стоимость патента, руб.	18000	

Очевидная выгода по данному виду деятельности и в стоимости патента, и в возможности расширить бизнес.

Пример 2. Предприниматель оказывает услуги по уборке жилых помещений без использования труда наемных работников.

Критерии	ПС Н (2013 г.)	УСН на основе патента (2012 г.)
Размер потенциально возможного к получению годового дохода по видам предпринимательской деятельности – уборка жилых помещений, руб.	1000 00	4000 0
Ставка налога	6%	6%
Срок действия	12 месяцев	12 месяцев
Стоимость патента, руб.	6000	2400

Таким образом, проведенное исследование позволяет отметить, что патентная система налогообложения является эффективной для налогоплательщика не во всех случаях. Данная система ориентирована на то, чтобы дать возможность предпринимателям работать с меньшими издержками на ведение документооборота, но с возможностью создать полноценное предприятие с 10-15 рабочими местами.

#### ***Литература:***

1. Закон Забайкальского края от 22.11.2010 N 427-33К "Об упрощенной системе налогообложения на основе патента в Забайкальском крае"
2. Закон Забайкальского края от 1 ноября 2012 г. N 735-33К "О патентной системе налогообложения в Забайкальском крае"
3. Федеральная налоговая служба. <http://www.nalog.ru>
4. УФНС России по Забайкальскому краю. <http://www.r75.nalog.ru>



Макашенцева Ю. С., Страмилова В. В.  
Научный руководитель: Шишкина Н. П.  
(ЧИ БГУЭП, Чита, Россия)

## ПРОБЛЕМЫ РАЗВИТИЯ МАЛОГО БИЗНЕСА В ЗАБАЙКАЛЬСКОМ КРАЕ

**Summary:** The paper addresses small business problems in Zabaikalskiy krai and is based on the statistic data of the year 2011. It contains the analysis of the students' poll as to the said problem taken in Chita Branch of Baikal State University of Economics and Law.

В настоящее время развитие малого предпринимательства в России происходит довольно противоречиво. С одной стороны, продекларирована задача создания условий для его развития, и средства массовой информации приводят положительные примеры. С другой стороны, государственная статистика свидетельствует о том, что развитие малого предпринимательства не всегда носит поступательный характер, его результаты существенно различаются как по отраслям и видам деятельности, так и по регионам страны.

Для качественной характеристики оценки со стороны проблем малого бизнеса в качестве основного инструмента использовался анонимный социологический опрос студентов ЧИБГУЭП, в котором приняли участие 100 респондентов.

В табл. 1 представлены результаты оценки респондентов по наиболее острым проблемам развития малого и среднего бизнеса.

Таблица 1

Распределение ответов респондентов по наиболее острым проблемам развития малого бизнеса, %

Проблемы	Структура, %
Административные барьеры	40
Государственная помощь не доходит до адресатов	11
Налоговое бремя	47
Несовершенные законы	17
Затрудняюсь ответить	4
Другое	3

Оценки, представленные в таблице свидетельствуют о том, что большинство опрошенных считают налоговое бремя (47 %) и

административные барьеры (40 %) в нашем крае наиболее сильными сдерживающими факторами для развития МБ. И действительно, по закону предприниматели вынуждены платить несколько обременительных видов налога, как на свою прибыль, так и за наемных работников. При этом ставки налогов так же велики. Особенно болезненно такая налоговая нагрузка для вновь образовавшихся предприятий, которые не могут в таких условиях справиться с высокой конкуренцией. По отношению малого бизнеса выделяют следующие недостатки налоговой системы:

- неразвитые механизмы налогообложения и перераспределения налогов;
- постоянно изменяющееся налоговое законодательство;
- сложность и нечеткость принимаемых законов в области налогообложения;
- большие размеры взимаемых налогов;
- неразвитый сервис организации работы налоговых ведомств.

На совершенствования налоговой системы для малого бизнеса многим предпринимателям хотелось бы введения льгот по налогам, допустим для вновь образовавшихся организаций. Административные барьеры проявляются при периодически возникающей необходимости получения или возобновления лицензии на осуществление того или иного вида предпринимательской деятельности. Как показывает практика, лицензионные органы часто навязывают малым предприятиям проведение дополнительных экспертиз, осуществляемых на коммерческой основе, сроки действия выдаваемых лицензий необоснованно занижаются, а процедура лицензирования является сложной и дорогостоящей. Связано это с тем, что отсутствуют нормативно-правовые документы, устанавливающие порядок лицензирования, и единый исчерпывающий перечень видов деятельности, подлежащих лицензированию.

Одним из административных барьеров является сложность и высокая стоимость проведения сертификации и стандартизации продукции, товаров и услуг, отсутствие единых требований проведения сертификации и стандартизации продукции, товаров и услуг ко всем субъектам малого предпринимательства. В результате этого добросовестный предприниматель несет дополнительные расходы, не компенсируемые спросом на продукцию.

Кроме сумм, которые малому бизнесу приходится платить государству за право начать и вести свой бизнес, он подвергается бесконечным проверкам многочисленных контролирующих органов. Каждая из таких проверок отнимает время у владельца и менеджеров

фирмы. По данным Торгово-промышленной палаты Российской Федерации в настоящее время в России действует более 50 организаций федеральной, региональной и местной власти, контролирующих малый бизнес и дублирующих друг друга.

Таблица 2

Распределение ответов на вопрос «Хотели бы вы открыть свой бизнес?»,%

Варианты ответов	Количество респондентов	Структура, %
Да	74	74
Нет	17	17
Затрудняюсь ответить	9	9
ВСЕГО	100	100

Данное распределение ответов объясняется тем, что развитие малого и среднего бизнеса является основным направлением модернизации Российской экономики. В средствах массовой информации широко пропагандируется перспективность данного направления, а так же существуют государственные программы по поддержке малого и среднего бизнеса.

Таблица 3

Наиболее перспективные направления развития малого бизнеса, %

Направление	Структура, %
Сельское хозяйство	13
Оптовая и розничная торговля; ремонт автотранспортных средств	33
Операции с недвижимым имуществом, аренда и предоставление услуг	25
Обрабатывающее производство	13
Транспорт и связь	13
Строительство	25
Финансовая деятельность	17
услуги населению	8
Другое	1

В соответствии с данными опроса наиболее перспективной отраслью являются оптовая и розничная торговля, а также ремонт автотранспортных средств (33%). Если данные сведения сопоставить с данными по распределению числа предприятий малого бизнеса по видам экономической деятельности для нашего края (на конец 2011 года 2914 предприятий), то можно увидеть, что эта отрасль является ведущей по числу предприятий, учитывая тот факт, что всего предприятий на конец 2011 года было зарегистрировано 7264. Это объясняется тем, что создание малого бизнеса в данной отрасли не требует серьезных капиталовложений и очень быстро окупается.

Также наиболее перспективными, по мнению респондентов, являются операции с недвижимым имуществом, аренда и предоставление услуг (25%) и строительство (25%).

Стоит отметить, что в нашем крае практически не развита промышленность и перерабатывающее производство, несмотря на ресурсную базу. Это обусловлено отдалённостью территории от центральных регионов, необходимостью больших капитальных вложений, высокой степенью риска. Вышеуказанные факторы влияют на цену и делают товар неконкурентоспособным, по сравнению с товарами из соседних областей, к примеру, Иркутской области или из границы (к примеру, из Китая).

Таблица 4

Наиболее перспективные регионы РФ для развития малого бизнеса, по мнению респондентов, %

Регионы РФ	Структура, %
Сибирский	54
Центральный	21
Дальневосточный	16
Уральский	1
Приволжский	2
Северо-Западный	1
Южный	5

Данные опроса показали, что большинство опрошенных студентов считают Сибирский регион наиболее перспективным для развития малого бизнеса (54%). Данный фактор говорит о наличии необходимой ресурсной базы, способствующей развитию малого бизнеса. Также в нашем регионе не все сферы малого бизнеса достаточно развиты. Что касается центрального региона РФ, несмотря на широкую базу потребителей, существует недостаток ресурсов, а также большая конкуренция, что предполагает внедрение необходимых инновационных проектов, ноу-хау. Но на начальном

этапе развития малого бизнеса не все предприниматели могут позволить себе внедрения новых технологий. Поэтому многие предприятия зачастую не выдерживают конкуренции и очень быстро уходят с рынка.

Распределение ответов на вопрос «Существуют ли в нашем крае эффективные меры по поддержке малого и среднего бизнеса?», %

Варианты ответов	Количество респондентов	Структура,%
Да	26	26
Нет	59	59
Затрудняюсь ответить	15	15
ВСЕГО	100	100

Большинство опрошенных отвечали, что в нашем крае нет эффективных мер по поддержке малого и среднего бизнеса. И действительно, в настоящее время в крае отсутствуют налоговые льготы предприятиям, осуществляющим предпринимательскую деятельность. Поддержка государства очень неэффективна, пока она не дает положительных результатов.

#### Вывод

Таким образом, анализ статистических данных показал, что малый бизнес, по мнению студентов, имеет недостаточное развитие на территории Забайкальского края, что создает существенные преграды в развитии экономики региона. По мнению респондентов, в крае существуют 2 наиболее острые проблемы, препятствующие успешному развитию бизнеса – это налоговое бремя и административные барьеры. Действительно, отсутствие налоговых льгот, жесткие административные барьеры, отсутствие нормативно-правовой базы, - все это имеет место быть в реальной жизни.

Следует отметить, что, несмотря на трудности, связанные с открытием малого бизнеса и его дальнейшее продвижение, большинство студентов хотели бы попробовать себя в данной сфере. Этот факт положительно характеризует будущие перспективы развития бизнеса в регионе.

Наиболее перспективным направлением, по мнению респондентов, является оптовая и розничная торговля (30% опрошенных). И действительно, данное направление является самым распространенным в сфере малого предпринимательства. Проблемными остаются промышленность и перерабатывающее производство.

Если сравнивать экономическую деятельность Забайкальского края и Иркутской области, то можно сделать вывод, что в Иркутской области наиболее развиты те же отрасли малого бизнеса, что и у нас. Но при этом, стоит отметить, что число предприятий по отраслям намного превосходит показатели нашего региона. Это связано с рядом причин, такими как, более дешевая электроэнергия и топливо, следовательно, более развитая инфраструктура. Таким образом, развитию малого бизнеса в нашем крае препятствует отсутствие данных факторов. И на сегодняшний момент пока нет предпосылок для решения данных проблем.

**Маркова Н. П., Тюкавкина М. В.**  
*Научный руководитель: Карамушкина С. В.*  
(ЗабАИ, Чита, Россия)

### **ВЛИЯНИЕ РАЗБАВИТЕЛЯ ИЗ ПРИРОДНОГО МИНЕРАЛЬНОГО СЫРЬЯ НА ИММУНОГЕННЫЕ СВОЙСТВА ВАКЦИНЫ ИЗ ШТАММА B. ABORTUS 75/79 – АВ**

**Summary:** Immunization of sheep vaccine strain of B. Abortus 75/79 - AB studied the effects of non-standard diluent mineral-based raw materials. It enhances the immunogenic properties of the vaccine, which allows a more long-lasting immunity in animals.

В планах противобруцеллезных мероприятий сельскохозяйственных животных в нашей стране широко используются сухие живые бруцеллезные вакцины, изготовленные из измененных в различной степени бруцелл, имеющих свои, индивидуальные в большинстве своем особенности.

Иммунизация овец агглютиногенными вакцинами из штаммов B. abortus 19 и B.melitensisRev-1 традиционными методами обеспечивает в достаточной мере противоэпизоотический и противоэпидемический эффекты. Образование многочисленных мелких частных хозяйств и крестьянских подворий с содержанием разных половозрастных групп животных, привело к экономическим и техническим сложностям в решении ранее принятых противобруцеллезных мероприятий. Одним из них является сложность дифференцировки больных животных от вакцинированных здоровых, так как и у тех и у других продолжительное время сохраняется высокий титр антител, остаточная вирулентность и

абортогенные свойства, при применении вакцины на суягных овцематках.

Для решения существующих проблем, на овцах была испытана возможность применения слабоагглютиногенной вакцины из штамма В. Abortus 82-нр в сочетании с иммуномодуляторами, в целях повышения ее иммуногенных свойств, показавшей, как усиление напряженности противобруцеллезного иммунитета, так и сроки непродолжительного синтеза антител, максимально регистрируемые до 3-х месяцев. (Шуралев Э. А., 1999; Чаиборисов С. С. 2001). Однако ни один из перечисленных способов пока не нашел официального решения в ветеринарной практике из-за недостаточности данных для разработки целостной системы специфической профилактики. Поэтому проблема усовершенствования предложенных средств специфической профилактики, а также методов и способов их применения, пока остается одной из важных в ветеринарной медицине.

Исходя из вышеизложенного, наибольший интерес для нас представляла слабоагглютиногенная вакцина из штамма В. Abortus 75/79-АВ, полученная в Алтайской Научно-исследовательской станции И.П. Никифоровым в 1979 году, со стабильными биологическими свойствами *in vitro*, отсутствием абортотгенности и иммуногенными свойствами (Солицева Е.Н., 2001).

При применении сухих живых бруцеллезных вакцин для их регидратации принято использовать стандартный разбавитель фабричного изготовления, включающий в себя набор определенных солей и физиологического раствора (0, 85% NaCl ). Из различных литературных источников известно, что состав разбавителя может заметно изменять культуральные, биологические и другие свойства бруцеллы. (Вершилова П.А., Голубева А.А., Кайбмазова Е. И. и др., 1972).

Проводимые ранее исследования показали, что приведении в рацион кормления вакцинируемых животных минеральной подкормки на основе цеолитов в несколько раз повышает выработку поствакцинальных антител. Поэтому в НИИ Ветеринарии проводятся исследования возможности применения природного минерального сырья с целью повышения иммуногенных свойств противобруцеллезных вакцин.

Цель исследования: Сравнить показатели серологических реакций сыворотки крови овцематок после сочетанного применения бруцеллезной вакцины со стандартным разбавителем и водным раствором из природного минерального сырья в различных концентрациях.

Работа выполнялась в учебно-опытном хозяйстве ЗаБАИ в 2012-2013 году на кафедре ветеринарной медицины. В опыте использовалось 12 овцематок в возрасте 3-х лет, подобранных по принципу аналогов. При проведении исследований использовали серологические методы в РИД с О-ПС-антигеном и РСК с единым R-антигенами согласно существующим наставлениям.

Животных разделили на 4 группы по 3 головы в каждой. Овцематок контрольной группы иммунизировали вакциной в сочетании со стандартным бруцеллёзным разбавителем. Животным первой опытной группы в качестве разбавителя использовали 0,9% водный раствор из природного минерального сырья. Животным второй и третьей опытной групп соответственно 1,2% и 1,5% - ный водный раствор из природного минерального сырья, приготовленный по собственной прописи. Суспензии культур вакцинного штамма в дозе 50 млрд. к. вводили подкожно с внутренней стороны бедра в объеме 2,5 мл. Эффективность разбавителей оценивали по напряженности поствакцинального иммунитета. Контроль титров антител в серологических реакциях РИД и РСК осуществляли на 3, 5, и 7 сутки после вакцинации.

Анализ полученных результатов (Таб. 1) показал, что у животных иммунизированных вакциной с использованием 0,9% водного раствора из природного минерального сырья в качестве разбавителя, антитела вРИД отмечались у всех животных (у двух на 7 сутки и одной на 5 сутки исследований). У животных при сочетанном применении стандартным разбавителем для бруцеллёзных вакцин позитивные результаты вРИД регистрировались у одной овцы на 7 сутки исследований, равно как и с применением 1,2% водного раствора из природного минерала. При применении же 1,5 % водного раствора в указанные сроки исследований показатели вРИД имели негативный характер.

Таблица 1. Показатели серологической реакции РИД сыворотки крови иммунизированных овцематок

Вид разбавителя	Дни исследований		
	3 день	5 день	7 день
Стандартный разбавитель	-	-	+
0,9 % опытный раствор	-	+	++
1,2 % опытный раствор	-	-	+
1,5 % опытный раствор	-	-	-



В РСК с R-антигеном во всех группах в большинстве случаев отмечалась слабая выраженность титров, регистрируемая в один крест. У овец первой группы реакции проявлялись только у двух голов при высоте титров 1:10-1:40, во второй группе у всех животных в титрах 1:10-1:40, одной головы выраженность реакций регистрировалась в диагностических титрах, отмечаемая в двух крестах на уровне 1:20.

В третьей группе в РСК с R-антигеном антитела отмечались на 3 и 7 сутки при высоте титров 1:5 с их выраженностью в один крест. В четвертой группе реакции проявлялись у всех животных на 7 сутки в титрах 1:10-1:40, при выраженности титров в один крест. При этом две овцы реагировали в титрах 1:10 и одна 1:40.

В РСК с единым антигеном комплементсвязывающие антитела выявлялись во всех группах, в основном, начиная с 5-7суток. Однако, было отмечено, что в третьей группе, где в качестве разбавителя использовался 1,2% водный раствор из природного минерального сырья, антитела выявлялись только у двух животных, в остальных случаях у всех животных. В первой группе наиболее выраженные реакции антител отмечались только у двух животных в титрах 1:20 и 1:40. Во второй группе выраженные титры регистрировались у всех животных, отмечаемые в титрах 1:10-1:20. В третьей группе выраженность титров отмечена только у одного животного в разведении 1:20. В четвертой группе у двух животных при высоте титров 1:20.

Вывод: Таким образом, установлено что животные, иммунизированные вакциной из штамма *B.abortus 75/79-AB* в сочетании с водным раствором из природного минерального сырья в концентрации 0,9 % обладали наибольшей антигенной активностью в синтезе антител, регистрируемой в серологических реакциях при использовании РИД, РСК с единым и R-антигенами. Причем, реакции антител отмечались у всех животных, нежели в остальных опытных группах. Полученные результаты работ требуют дальнейшего комплексного изучения на большем количестве поголовья мелкого рогатого скота и других видах животных с целью более объективной их оценки, полученной в наших исследованиях.

### *Литература:*

1. Звягин И. В., Головей А. В., Ковш Е. Н. Влияние остаточной влажности и температуры на сохраняемость бруцелл в сухой вакцине // Труды Ставропольского сельскохозяйственного института. Выпуск 29. г.Ставрополь, 1968. стр. 472.

2.Вершилова П. А., Голубева А. А., Кайтмазова Е. И. и др. Бруцеллез.-М., 1972.

3.Шумилов К. В. О влиянии некоторых микроэлементов на иммунологические показатели при бруцеллезе // Бруцеллез сельскохозяйственных животных и его профилактика. Сб. науч. тр., выпуск XIV. Западно-сибирское книжное издательство. Омское отделение., 1966. с. 345-351.

**Рогова А. С.**

*Научный руководитель: Таскаева М. П.*  
(ЧИ БГУЭП, Чита, Россия)

## **ПРОГРАММЫ ГОСУДАРСТВЕННОЙ ПОДДЕРЖКИ МОЛОДЕЖНОГО МАЛОГО ПРЕДПРИНИМАТЕЛЬСТВА В ЗАБАЙКАЛЬСКОМ КРАЕ И ИХ РЕАЛИЗАЦИЯ**

**Summary:** The author of the article reveals the basic trends of governmental benefits to the small businesses set by young people in the Zabaikalsky krai. Large attention is given to the analysis of the results and efficiency of the benefits in 2012.

Уровень развития малого и среднего предпринимательства (МСП) является показателем стабильности экономики страны. Быстро реагируя на изменения внешнего рынка, МСП способно за небольшой промежуток времени адаптироваться к новым условиям. Именно поэтому развитию данного сегмента уделяется большое внимание со стороны государства, которое проявляется в регулировании как на федеральном, так и на региональном уровне.

Население в возрасте до 30 лет, являясь наиболее активным, способно значительно увеличить количество субъектов малого и среднего бизнеса. Однако существует ряд проблем – начиная с низкого уровня предпринимательской грамотности и заканчивая недостатком денежных средств для реализации проектов.

Именно поэтому исследование программ государственной поддержки малого предпринимательства и их реализации, а также информирование широкого круга представителей молодежи путем публикаций и выступлений столь актуально и значимо.

Целью данной работы является анализ мер государственной поддержки молодежного предпринимательства и выявление их реальной эффективности.

Для этого поставлены следующие задачи:

- изучить непосредственно программы поддержки;
- проанализировать их реализацию на практике;
- сделать выводы об эффективности мер.

Постановлением Правительства Забайкальского края от 19 октября 2012 года была утверждена краевая долгосрочная целевая программа «Развитие субъектов малого и среднего предпринимательства в Забайкальском крае на 2013–2015 годы», цель которой - обеспечение условий интенсивного роста малого и среднего предпринимательства в Забайкальском крае.

Программа предусматривает следующие направления поддержки (вне зависимости от возраста предпринимателей):

Информационно-аналитическая и организационная поддержка;

Финансовая поддержка (в том числе, гранты на создание бизнеса – исключительно для молодых предпринимателей);

Поддержка в области подготовки, переподготовки и повышения квалификации работников субъектов малого и среднего предпринимательства;

Поддержка в области инноваций;

Развитие системы микрофинансирования;

Поддержка субъектов малого и среднего предпринимательства, осуществляющих внешнеэкономическую деятельность;

Развитие лизинга.

Помимо вышеперечисленных мер поддержки, которые могут быть реализованы в отношении любого субъекта малого и среднего бизнеса, конкретно для молодых предпринимателей предусматриваются следующие мероприятия:

популяризация предпринимательской деятельности и вовлечение молодежи в предпринимательскую деятельность путем размещения публикаций, рекламно-информационных материалов в средствах массовой информации, проведения семинаров, тренингов, круглых столов и иных мероприятий с участием субъектов малого и среднего предпринимательства;

проведение регионального этапа всероссийского конкурса «Молодой предприниматель России»;

развитие предпринимательской грамотности молодых людей в возрасте до 30 лет включительно путем организации обучения и курсов повышения квалификации;

предоставление субсидий молодым начинающим предпринимателям (физическим лицам в возрасте до 30 лет включительно, юридическим лицам, в уставном капитале которых доля, принадлежащая лицам в возрасте до 30 лет включительно, составляет не менее 50%) в виде грантов на создание собственного бизнеса.

организация участия победителей регионального этапа всероссийского конкурса «Молодой предприниматель России» в окружном этапе и финале всероссийского конкурса (мероприятие предусматривает финансирование расходов, связанных с проездом до места проведения и проживанием).

Для оценки реальной эффективности заявленных мероприятий поддержки МСП были проанализированы данные за 2012 год (на который была утверждена программа, предусматривающая те же меры и направления), представленные на сайте министерства экономического развития Забайкальского края.

Согласно этим данным, итого в 2012 году на финансовую поддержку малого и среднего предпринимательства было выделено 46 419 820 рублей, оказана поддержка 181 предприятию.

В том числе 30 грантов на создание бизнеса размером от 137000 до 300000 рублей было получено именно молодыми предпринимателями. Общий размер грантов составил 7 768 850 рублей.

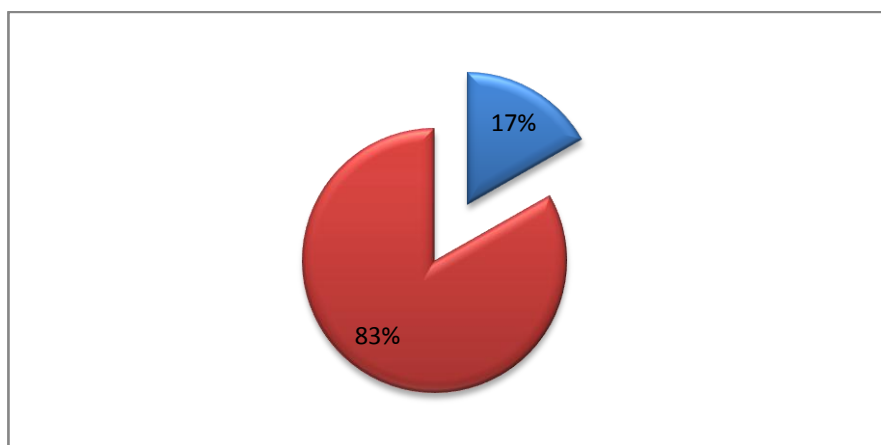


Рис. 1. Доля грантов на создание бизнеса молодыми предпринимателями в общем размере поддержки МСП

На период с 2013 по 2015 гг планируется финансирование данных мероприятий в следующих размерах:

п/п	Наименование мероприятия	Потребность в финансовых ресурсах, тыс. руб.			
		Всего	013	014	015
	Популяризация предпринимательской деятельности и вовлечение молодежи в предпринимательскую деятельность	90	20	30	40
	Проведение регионального этапа всероссийского конкурса «Молодой Предприниматель России»	00	40	70	00
	Развитие предпринимательской грамотности молодых людей в возрасте до 30 лет включительно путем организации обучения и курсов повышения квалификации	400	200	500	700
	Предоставление субсидий молодым начинающим предпринимателям в виде грантов на создание собственного бизнеса	0200	060	700	440
	Организация участия победителей регионального этапа всероссийского конкурса «Молодой предприниматель России» в окружном этапе и финале всероссийского конкурса	00	80	00	20
	Итого:	9400	800	800	0800

Таблица 1. Мероприятия по поддержке малого предпринимательства на 2013 – 2015 гг.

Таким образом, мы видим реальную эффективность заявленных мероприятий. Особенно значимой поддержкой, на наш взгляд, является предоставление молодым предпринимателям грантов на создание бизнеса размером до 300000 рублей, которые не только способствуют увеличению стартового капитала, но и обеспечивают налоговые поступления в бюджет и отчисления во внебюджетные фонды в течение следующих 3 лет. Помимо этого, наблюдается тенденция увеличения финансирования программ поддержки малого бизнеса (в ценах соответствующих лет) с 8800 тыс. руб. в 2013 г. до 10800 тыс. руб. в 2015 г. – соответственно, можно говорить о росте количества субъектов молодежного предпринимательства, в будущем имеющих возможность получить поддержку.

### *Литература:*

1. Краевая долгосрочная целевая программа «Развитие субъектов малого и среднего предпринимательства в Забайкальском крае на 2013–2015 годы»
2. Электронный ресурс <http://минэконом.забайкальскийкрай.рф/>
3. Электронный ресурс <http://www.mbchita.ru/>
4. Электронный ресурс <http://fpmpzk.chita.ru/>

**Сафонова Н. В.**  
(ЧИ БГУЭП, Чита, Россия)

### **КРЕДИТОВАНИЕ СУБЪЕКТОВ МАЛОГО БИЗНЕСА В ЗАБАЙКАЛЬСКОМ КРАЕ**

**Summary:** The features of lending to small and medium-sized businesses. Analyzed the amount of loans granted to small and medium-sized businesses in the Trans-Baikal region and the state of arrears of enterprises.

В составе финансовых ресурсов предприятия особое место занимает заемный капитал. Благодаря возможности использования механизма кредитования хозяйствующий субъект может осуществлять капитальные вложения, покрывать краткосрочную потребность в оборотных средствах, обеспечить финансовыми ресурсами начальный этап осуществления предпринимательской деятельности. Одним из самых доступных и широко известных видов заемных ресурсов является банковский кредит. Он основывается на принципах срочности, платности и возврата и предполагает, что одним из участников сделки является коммерческий банк. Для малых предприятий привлечение заемных ресурсов через банковское кредитование связано с рядом ограничений, налагаемых особенностями данного вида предпринимательской деятельности, а именно :

- отсутствие возможности или сложность предоставления залога;
- длительность оформления кредитной сделки;
- сложность привлечения средств на начальном этапе деятельности;

- стоимость кредита превышает или близка к рентабельности бизнеса, что делает сделку невыгодной;
- отсутствие у предпринимателя необходимого образования для правильной оценки необходимости и последствий привлечения заемных средств.

Для банка кредитование малого предпринимательства сопряжено как с традиционными рисками кредитования, так и со специфическими рисками, обусловленными особенностями развития малых предприятий, а именно:

- низкий уровень собственного капитала;
- совмещение различных, зачастую несвязанных видов деятельности;
- изолированность малого бизнеса от предпринимательской среды в целом, слабая интегрированность малых, средних и крупных предприятий, что увеличивает кредитные риски;
- деформализация хозяйственной среды малого бизнеса;
- минимальная внутренняя информационная обеспеченность, невозможность предоставить адекватную и достоверную информацию о предприятии при заполнении кредитной заявки;
- низкий кадровый потенциал.

Учитывая все вышперечисленное, очевидно, что для кредитной организации оценка потенциального заемщика, учет всех рисков, проведение и отслеживание кредитной сделки на всех этапах повышает стоимость кредита и снижает привлекательность данного рынка, однако именно субъекты малого предпринимательства способны обеспечить расширение продаж кредитных продуктов и являются перспективным рынком сбыта для коммерческих банков.

Малому бизнесу отводится важная роль в экономической системе региона. Это и создание новых рабочих мест, обеспечение налоговых поступлений, предложение качественной и недорогой продукции, отвечающей требованиям населения конкретной территории и т.д. С другой стороны, для открытия, поддержания и расширения своей деятельности субъекты малого бизнеса нуждаются в дополнительных ресурсах, практически единственным источником которых являются коммерческие банки. При условии эффективного использования заемных средств сделка будет выгодна как для заемщика, так и для кредитора. Соответственно разработка и предложение кредитных продуктов для субъектов малого бизнеса с учетом особенностей региональной экономики является важным направлением деятельности коммерческого банка.

Рассмотрим некоторые показатели кредитования юридических лиц и индивидуальных предпринимателей в рублях по данным Центрального банка РФ (по состоянию на 01.08.2013 г.)

Таблица 1

Анализ объемов кредитования субъектов малого и среднего предпринимательства  
млн. руб., %

Объем кредитования юридических лиц и индивидуальных предпринимателей, всего, РФ	16 67 1 682
-в том числе Сибирский Федеральный округ (СФО)	1 140 660
-доля кредитов, предоставленных в СФО	6,84
-в том числе Забайкальский край	16 130
-доля кредитов предоставленных в Забайкальском крае от объема кредитов, предоставленных в СФО	1,41
Кредиты, предоставленные субъектам малого и среднего бизнеса, всего РФ	4 171 732
-в том числе СФО	421 351
-доля кредитов, предоставленных субъектам малого и среднего бизнеса в СФО	10,1
-в том числе Забайкальский край	8 933
-доля кредитов предоставленных субъектам малого и среднего бизнеса в Забайкальском крае от объема кредитов, предоставленных в СФО	2,1
Доля кредитов, предоставленных субъектам малого и среднего бизнеса в общем объеме кредитования юридических лиц и индивидуальных предпринимателей, всего, РФ	25,02
Доля кредитов, предоставленных субъектам малого и среднего бизнеса в общем объеме кредитования юридических лиц и индивидуальных предпринимателей в СФО	36,9
Доля кредитов, предоставленных субъектам малого и среднего бизнеса в общем объеме кредитования юридических лиц и индивидуальных предпринимателей в Забайкальском крае	55,3



Примечание: составлено автором по данным официального сайта Центрального банка РФ: [www.cbr.ru](http://www.cbr.ru)

Согласно таблице в Сибирском Федеральном округе и Забайкальском крае доля кредитов, предоставленных субъектам малого и среднего бизнеса, выше среднероссийского уровня и составляет 36,9 и 55,3% соответственно против 25,02%. Однако кредитная активность юридических лиц и индивидуальных предпринимателей остается на низком уровне, о чем свидетельствует доля кредитов, предоставленных юридическим лицам и индивидуальным предпринимателям в Сибирском Федеральном округе – 6,84% и удельный вес кредитов предоставленных субъектам малого и среднего бизнеса – 10,1%. Аналогичные показатели, рассчитанные для Забайкальского края в объеме кредитных средств, предоставленных предприятиям Сибирского Федерального округа составили 1,41 и 2,1% соответственно. Таким образом, более половины средств, размещенных банками на территории Забайкальского края, выданы малым и средним предприятиям, что определяет актуальность рассмотрения вопросов кредитования, как для самих предпринимателей, так и для коммерческих банков Забайкальского края. Рассмотрим состояние просроченной задолженности по выданным кредитам (по состоянию на 01.08.2013 г.).

Таблица 2

Анализ просроченной задолженности субъектов малого и среднего предпринимательства, %

Доля просроченной задолженности в объеме выданных кредитов юридическим лицам и индивидуальным предпринимателям:	
-Российская Федерация	5,13
-Сибирский Федеральный округ	6,15
-Забайкальский край	2,76
Доля просроченной задолженности в объеме выданных кредитов субъектам малого и среднего бизнеса:	
-Российская Федерация	9,07
-Сибирский Федеральный округ	11,35
-Забайкальский край	3,5

Примечание: составлено автором по данным официального сайта Центрального банка РФ: [www.cbr.ru](http://www.cbr.ru)

Из таблицы следует, что доля просроченной задолженности в объеме выданных кредитов субъектам малого и среднего предпринимательства в целом выше, чем доля просроченной задолженности юридических лиц и индивидуальных предпринимателей. При этом уровень задолженности малых и средних

предприятий Сибирского Федерального округа выше среднероссийского показателя и составляет 11,35% против 9,07%. Однако просроченная задолженность малых и средних организации Забайкальского края ниже аналогичного показателя по Сибирскому Федеральному округу в 3,2 раза и составляет 3,5%, что ниже среднероссийского уровня в 2,7 раза.

Таким образом, несмотря на то, что больше половины займов на территории Забайкальского края предоставлены субъектам малого и среднего бизнеса, доля просроченной задолженности значительно ниже среднероссийского показателя и показателя по Сибирскому Федеральному округу. С одной стороны это может свидетельствовать о меньших рисках для кредитных организаций и более высоком уровне финансовой дисциплины субъектов малого и среднего бизнеса Забайкальского края, но с учетом объемов выданных средств стоит говорить скорее об осторожности коммерческих банков, осваивающих данный сегмент рынка, являющийся весьма перспективным направлением деятельности. Учитывая особенности предпринимательской среды Забайкальского края, развитие кредитования малого и среднего бизнеса является обязательным условием формирования полноценной и эффективной экономической системы региона.

Список использованной литературы:

1.Официальный сайт Центрального банка РФ: [Электронный ресурс] Режим доступа: [www.cbr.ru](http://www.cbr.ru)

**Тарасевич А. О.**

*Научный руководитель: Колосова О. Е.*

(ЗабАИ, Чита, Россия)

## **ИНТЕРНЕТ-ТЕХНОЛОГИИ ВАГРОПРОМЫШЛЕННОМКОМПЛЕКСЕ**

**Summary:** The agriculture, the agricultural business, internet sites, the sites bound in agricultures, the ministry of the agriculture and provisions, the comparison to attendances site, internet sites of the miscellaneous enterprise АРК Zabaykaliskogo edges, analysis internet space Zabaykaliskogo edges.

Сельскохозяйственный бизнес сегодня - это высокотехнологичная и динамично развивающаяся отрасль народного

хозяйства в России и во многих странах. Жесткие условия конкуренции требуют от сельхозпроизводителей продуманной организации производства, применения современных высокоэффективных технологий, предназначенных для производства качественной продукции при низких издержках производства и экономичном использовании природных, технических и трудовых ресурсов. Возможность рекламы продукции, техники, сырья. Целью нашего исследования стали интернет сайты, посвященные сельскому хозяйству, как федерального уровня, так и связанные с агропромышленным комплексом Сибири и Забайкальского края.

Сайты, связанные в сельском хозяйстве предназначены для людей заинтересованных в применении самых современных и высокоэффективных сельскохозяйственных технологий, оборудования и материалов, а так же для бизнесменов, работающих в сфере агробизнеса и агросервиса. Поиск информации о программах поддержки сельского хозяйства.

Мы рассмотрели сайты Министерств сельского хозяйства в различных регионах Российской Федерации, **сайты Министерств, входящих в состав правительства Забайкальского края**, а так же интернет страницы, посвященные сельскому хозяйству в Забайкальском крае – наличие площадок для размещения продукции, техники и т.д.

Сравнение посещаемости сайтов министерства сельского хозяйства в различных регионах показало, что для регионов Центрального, Южного и Уральского федеральных округов она составляет 600-300 человек в неделю в среднем (Рис. 1). Население Сибирского и Дальневосточного федерального округа редко посещает данный сайт в своем регионе. Лидером по посещаемости интернет сайта данного министерства является Московская область, посещаемость которого составляет 6193 человек в неделю.

При сравнении посещаемости сайтов министерств, входящих в состав правительство Забайкальского края мы получили результаты, представленные на рис. 2. Как мы видим высокую посещаемость, имеют сайты следующих министерств: Министерство экономического развития, Министерство культуры, Правительство Забайкальского края. Самую низкую посещаемость показали сайты: Министерство сельского хозяйства, Портал государственных и муниципальных услуг.

*Посещаемость сайта Министерства сельского хозяйства в различных регионах*

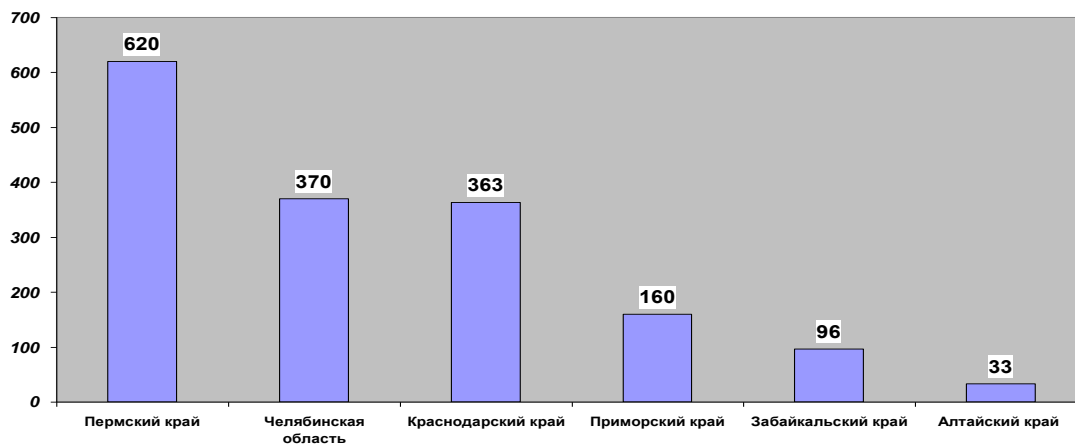


Рис. 1.

*Посещаемость интернет сайтов различных Министерств Забайкальского края*

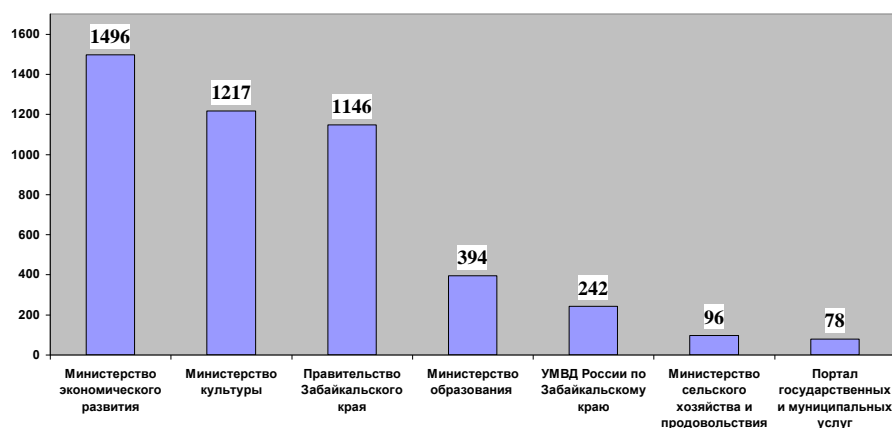


Рис. 2.

В русскоязычном интернете существуют различные сайты по тематике сельского хозяйства. Это образовательные ресурсы, форумы, площадки для размещения различной сельскохозяйственной продукции и техники.

Интернет сайты разных предприятий АПК Забайкальского края. В результате анализа интернет пространства Забайкальского края мы выяснили, что сайтов по интересующей нас тематике очень мало. В ходе исследования был найден сайт фирмы ИМПЭКС ЦЕНТР, которая занимается продажей сельскохозяйственной техники и находится в Чите. На данный момент сайт находится в процессе его наполнения информацией. Кроме сайта сотрудники данной фирмы используют электронную почту, Skype, телеконференции. Также свои

официальные сайты имеют такие предприятия сельского хозяйства и продовольствия как ООО «Маккавеевский пищевой комбинат» и ОАО «Черновский Овощевод».

Ведение сельского хозяйства в информационном обществе предполагает непрерывное получение информации от внешних источников (через внешние сети Интернета) в любой момент времени из любой точки местности. Например, постоянное обновление данных синоптиков может быть доступно фермерам на протяжении дня. Это позволяет повысить эффективность применения химических средств защиты растений, а также выращивать урожай с учетом природных условий (засуха, дождь, заморозки). Известны разработки систем предупреждения фермеров о появлении вредителей и болезней растений. Приобретение с/х продукции, сырья, техники.

Мы выявили следующие проблемы в данной сфере: сложно найти интересующую информацию о продукции, цене, местоположения рынков сбыта; у предприятий нет рекламы, а значит их продукция продается лишь узкому кругу потребителей; низкая информированность как потребителей, так и производителей сельхозпродукции о наличии интернет сайтов необходимой им тематики.

### *Литература:*

1. Макарова Н.В., Волков В.Б. Информатика: Учебник для вузов. – СПб.: Питер, 2011. – 576с.: ил.
2. <http://www.mcx.ru>
3. <http://минсельхоз.зabayкальскийкрай.рф>
4. [agro.permkrai.ru](http://agro.permkrai.ru)
5. <http://www.chelagro.ru>
6. <http://www.dsh.krasnodar.ru>
7. <http://www.agrodv.ru/>
8. <http://msh.mosreg.ru>
9. <http://www.altagro22.ru>
10. [http://specagro.ru/analiticheskie\\_obzory\\_rynkov\\_APK](http://specagro.ru/analiticheskie_obzory_rynkov_APK)
11. <http://www.mcx-consult.ru>
12. <http://www.ya-fermer.ru>
13. <http://agro2b.ru/ru>
14. <http://www.rssm.su/modules/smartsection>
15. [zol.ru](http://zol.ru)
16. <http://agroforum.su>
17. [ovoshevod.chita.ru](http://ovoshevod.chita.ru)
18. <http://impexcenter.ru>

19. <http://www.mpk.chita.ru>
20. [rosagroleasing.ru](http://rosagroleasing.ru)
21. <http://gp.specagro.ru/region/index/id/15789406/support/2>
22. [zabaykalskiykray.rf](http://zabaykalskiykray.rf)
23. [правительство.zabaykalskiykray.rf](http://pravительство.zabaykalskiykray.rf)
24. [минэконом.zabaykalskiykray.rf](http://минэконом.zabaykalskiykray.rf)
25. [минкультура.zabaykalskiykray.rf](http://минкультура.zabaykalskiykray.rf)
26. [минобр.zabaykalskiykray.rf](http://минобр.zabaykalskiykray.rf)
27. [75.mvd.ru](http://75.mvd.ru)
28. <http://pgu.e-zab.ru/web/guest/main>

**Шелопугина К.В., Тараева И.В.**  
*Научный руководитель: Швецова Е. Н.*  
(ЗабАИ, Чита, Россия)

## **ВЕРНЕМ МОЛОДЕЖЬ В СЕЛО**

**Summary:** This article about problems rural young people. The aim of the article is searching path of future village development. Survey results and statistics information allow finding solutions of problems. Article contains proposals for development and improvement population life and village.

Сегодня часто в средствах массовой информации можно услышать о том, что идет возрождение села, что разрабатываются новые программы, которые привлекут молодые силы на развитие села. И все же тенденция остается такой, что сельская молодежь после получения образования не хочет возвращаться к себе и ищет достойную работу в городе. А все почему? Да, город – это большие перспективы, город – это огромный выбор развлечений, город – это масса новых знакомств. Но ведь каждый третий городской житель вырос в селе, а лишь потом добился успехов в карьере и остался жить в мегаполисе. Так почему же мы все так рвемся в город и по каким причинам не можем чувствовать себя комфортно в селе?

Существует большое количество программ, направленных на развитие села. В настоящее время действует:

- Краевая долгосрочная целевая программа «Социальное развитие села на 2010-2013 годы»;
- Федеральная целевая программа «Социальное развитие села до 2013 года»;

- Постановление от 20 апреля 2010 года №163 «Об утверждении порядка использования средств бюджета Забайкальского края на финансирование научно – исследовательских работ и подготовку кадров в АПК»;

- Федеральная целевая программа «Устойчивое развитие сельских территорий на 2014-2017 и на период до 2020 года.

Также действуют программы, направленные непосредственно на развитие сельского хозяйства, например, Краевая долгосрочная целевая программа «Развитие мясного скотоводства в Забайкальском крае (2013 - 2020 годы)».

Однако молодежь не спешит возвращаться в села и этому есть свои причины. С одной стороны, за последние 15-20 лет из-за спада сельскохозяйственного производства, изменения организационно-экономического механизма развития социальной сферы и инженерной инфраструктуры села произошло снижение доступности для сельского населения образовательных, медицинских, культурных и торгово-бытовых услуг. В сельской местности сократились рабочие места, закрываются школы в деревнях, идет медленное развитие предпринимательства, создания новых рабочих мест. Молодые люди выросшие, выучившиеся в школе, просто не могут найти достойную работу, чтобы обеспечить в дальнейшем и себя и свою будущую семью. Пожилое население вымирает, а молодежь, обжившись в городах, не хочет возвращаться на родные земли, на которых почти полностью отсутствует инфраструктура и какие-либо виды развлечений и досуга. Необходимо развивать инфраструктуру и жилой комплекс на селе, может тогда что-то изменится. А пока, увы, сельское население вымирает и что будет через 10-15 лет неизвестно.

А с другой стороны, безусловно, нынешнему селу нужны квалифицированные молодые специалисты. Но сегодня от молодых людей мы только и слышим, что «не устраивает зарплата», «негде культурно отдохнуть», «нет условий для жизни». Да, действительно, сегодня для молодежи не созданы, как они говорят, достойные условия для жизни на селе, но с другой стороны, почему кто-то для них это должен делать? Сегодня у молодых специалистов складывается такое мнение, что им все должны сделать, создать условия для красивой и сытой жизни. Наша молодежь хочет жить на всем готовеньком, и условия для жизни, по их мнению, должен создавать кто-то другой. Но зачем тогда нужна будет эта молодежь? Ведь если можно создать все необходимые условия для работы, то можно посадить работать роботов, которые будут, возможно, лучше справляться с поставленными перед ними задачами.

Население России продолжает стремительно сокращаться. Об этом свидетельствуют итоговые данные Всероссийской переписи населения, проведенной в 2010 году.

Согласно окончательным данным Росстата население страны составляет 142 миллиона 857 тысяч человек. Таким образом, с 2002 г. убыль народонаселения составила 2,3 миллиона человек, или 1,6%. Количество горожан за эти 8 лет сократилось на 1,1 миллиона, а количество сельских жителей – на 1,2 миллиона.

По данным Росстата, люди вымирают целыми деревнями. Процесс массового опустынивания сел, впервые зафиксированный в 2002 г., с момента последней переписи ускорился на 48%. За последние восемь лет с карты страны пропало 8,5 тысяч сельских населенных пунктов. Количество сел, которые де-юре все еще существуют, но де-факто в них никто не живет, оказалось еще больше – 19,4 тысячи.

По данным переписи населения 2010 года соотношение горожан и сельских жителей в России составило соответственно 74 и 26%. При этом еще в 2002 году сельских населенных пунктов было на 8,5 тыс. больше – российская деревня продолжает вымирать.

Мы провели опрос, с целью узнать, как относятся студенты и выпускники ЗаБАИ к перспективе работать на селе.

Анкета:

Группа, специальность \_\_\_\_\_

Хотели бы работать на селе? \_\_\_\_\_

Если ДА, обоснуйте свой ответ. \_\_\_\_\_

Если, НЕТ, выберите из вариантов ответа:

- считаю, для меня нет интересной работы с достаточной заработной платой;

- нет возможности реализовать себя;

- нет хороших жилищно-коммунальных условий;

- нет организации досуга.

- свой вариант \_\_\_\_\_

Как вы думаете: есть ли будущее у села? \_\_\_\_\_

Ваши предложения по привлечению молодежи в село \_\_\_\_\_

Обработав анкеты, мы выявили следующие результаты:

из 212 опрошенных студентов Забайкальского аграрного института 43 человека хотят работать на селе после окончания института. Остальные мотивировали свой ответ следующими причинами: основная - нет интересной работы с достаточной заработной платой (34%), нет возможности реализовать себя – 23%,



нет хороших жилищно-коммунальных условий – 32 %, нет организации досуга – 11 %. А вот на вопрос: Как вы думаете: есть ли будущее у села? - ответы были таковы: 162 человека дали положительный ответ, отрицательный – 50. Также мы поинтересовались у студентов: что нужно для привлечения молодежи в село? Самые распространенные ответы: достойная заработная плата, нормальные жилищные условия, развитие культурных центров, наличие интернета, мобильной связи, а главное - развитие самого села.

Было опрошено 113 студентов Колледжа Агробизнеса. Лишь 20 человек хотят работать на селе после окончания колледжа. Причины отрицательного такие же как в институте. 91 человек верит в развитие села, для этого необходимо развивать производство, улучшать инфраструктуру, жилищно-коммунальные условия.

Также мы выяснили, что лишь малая доля выпускников прошлого года экономического факультета работает в селах, около 14 %, в аграрном секторе. Большинство же остались в городе (86 %) и работают у частных предпринимателей.

Проблема оттока молодежи из сел – это одна из остро стоящих проблем Забайкальского края. Молодые специалисты, вышедшие из стен учебных заведений, находятся в поиске лучшей работы, лучшей жизни. И так сложилась жизнь, что очень редко этот поиск останавливается на селе.

Подводя итоги, можно сделать следующие выводы. Для того чтобы молодежь хотела жить на селе, важно развивать инфраструктуру. Молодые семьи должны знать, что своего ребенка они смогут отвести в детский сад, расположенный неподалеку от дома, а потом и в школу – должны быть уверены, что она не закроется через несколько лет, а все учителя не уедут на заработки на север. Необходимы спортивные и культурные центры, которые создадут возможность для отдыха и развития.

Бесспорно, краевые и федеральные целевые программы работают, государство делает очень многое для поддержки молодежи, но этого, наверное, недостаточно. Чтобы молодежь начала снова приезжать в село, чтобы работать и развивать свою страну, нужно изменить внутренние установки на жизнь, поменять понимание жизни. Сегодня получается так, что для большинства внешние атрибуты жизни играют первостепенный интерес, и они не смогут это удовлетворить на селе, поэтому и выбирают городскую жизнь. Очень важно поднимать авторитет и социальный статус работника сельскохозяйственного труда. Не каждый день мы покупаем

холодильник, диван, телевизор, а вот без хлеба, мяса, яиц - не прожить.

Государственная поддержка играет очень важную роль в жизни молодежи, но многое зависит и от нас самих.

### *Литература:*

1. <http://akr.gov.ru> Демографическая ситуация в России в 2010 году по данным переписи населения
2. <http://www.programs-gov.ru> Федеральные целевые программы России
3. <http://www.rssm.su> Российский союз сельской молодежи
4. <http://topworldnews.ru> Данные об убыли населения в России не скрывает даже официальная статистика
5. <http://zabinfo.ru> Забайкальское информационное агентство
6. <http://ru.znatock.com> Краевая долгосрочная целевая программа «Развитие мясного скотоводства в Забайкальском крае (2013-2020 годы)» (утв. постановлением Правительства Забайкальского края.)
7. Данные анкетирования
8. <http://минсельхоз.забайкальскийкрай.рф> - Минсельхоз Забайкальского края

**Шергин С. Ю., Каюкова С. Н.**

*Научный руководитель: Щелканов Н. С.*

(ЗабАИ, Чита, Россия)

## **О РАЗВИТИИ ТУРИЗМА В ЗАБАЙКАЛЬСКОМ КРАЕ НА ПРИМЕРЕ УЧЕБНО-ОПЫТНОГО ОХОТНИЧЬЕГО ХОЗЯЙСТВА ЗАБАЙКАЛЬСКОГО АГРАРНОГО ИНСТИТУТА - ФИЛИАЛА ФГБОУ ВПО «ИРГСХА»**

**Summary:** The article deals with the problems of ecological tourism of East Zabaykalye.

Индустрия туризма, как известно, является одной из наиболее динамично развивающихся и эффективных отраслей экономики многих государств мира. Международный туризм входит в число важнейших отраслей экономики наряду с нефтяной промышленностью и автомобилестроением. На международный и

внутренний туризм приходится около 10% мирового валового внутреннего продукта.

Многие регионы России, в том числе и Забайкальский край, обладают очевидным туристическим потенциалом. Однако, не смотря на это из-за ряда проблем, сложившихся в стране в конце 90-х годов двадцатого века, он остаётся не реализованным в полной мере. Известно, что спрос на туристические услуги тесно связан с уровнем жизни населения и, в зависимости от туристического потенциала региона, реализуется в местном или выездном вариантах.

Особую актуальность приобретает охотничий туризм, так как Забайкальский край обладает большим охотничье-туристическим, природным потенциалом. Огромный запас охотничьих угодий и их биологическое разнообразие в сочетании с комплексным, научно-обоснованным и ресурсосберегающим их использованием, позволит иметь практически неисчерпаемый ресурс под названием «процесс охоты», дающий человеку возможность почувствовать себя частью природы и получить положительный эмоциональный заряд.

Наряду с привлечением любителей охоты как одним из популярных видов отдыха также может быть и экологический туризм в охотничьем хозяйстве. Для этого необходимо создать биолого – экологический маршрут или тропу. Основной целью, таких экологических маршрутов является создание условий для целенаправленного восприятия экологической культуры. В образовательно-воспитательные задачи биолого-экологического маршрута входит формирование системы знаний о единстве человека, общества и природы и навыков ответственного природопользования, системы идеологических, нравственных и эстетических ценностных экологических ориентаций, умений руководствоваться моральными и правовыми нормами, правилами экологически грамотного поведения в окружающей среде.

Экологические экскурсии и учебные походы проводятся по разным программам, ориентированным на возрастные и целевые особенности групп, но могут быть условно объединены по тематической нагрузке:

Отраслевые (ботанические, геологические, геоморфологические, орнитологические и т. д.)

Комплексные (обзорно-познавательные, ландшафтные, историко-культурные, краеведческие, собственно экологические и др.)

Природоохранные (связанные с комплексом природоохранных мер и решаемых задач в национальных парках, а также с общими природоохранными целями).

Обязательным элементом хорошо упорядоченного и организованного биолого-экологического маршрута, на котором будет производиться экскурсия, есть учебно-экологическая тропа. От экологического лагеря или места сбора участники экскурсии добираются до нужного участка лесных угодий обычными лесными дорогами. Для выхода к местам наблюдения за животными в биотехнических объектах используются учебно-экологические тропы. Желательно периодически очищать дорогу от листьев. На тропах можно устанавливать километровые столбики, информационные указатели с использованием букв, цифр хорошо, если на тропах будут примечательные объекты.

Мы планируем размещение таких маршрутов на учебно-охотничьем хозяйстве Забайкальского аграрного института. Наряду с биолого-экологическими задачами необходимо учитывать и то, что мы готовим будущих специалистов охотоведов. Поэтому требуется создание еще дополнительных охотничьих троп или организованной охотничьей территории. Обязательным элементом охотничьей тропы является размещение биотехнических сооружений. Биотехнические сооружения размещают в угодьях, как правило, комплексно, оборудуют с этой же целью площадки, на которых устанавливают необходимый набор сооружений: кормушки, солонцы, защитные навесы, годивники для поросят и т. п. Количество мест под кормушки определяют либо по количеству зверей, посещающих такое место, или по площади, которую оно должно обслуживать. Данные биотехнические сооружения помогут студентам в изучении ряда специализированных дисциплин.

Все вышесказанное поможет реализовать и экономическую поддержку, и самоокупаемость учебно-опытного охотничьего хозяйства института. Платные экскурсии для школьников, прогулки на лошадях, подготовка к охоте и отдых, вот далеко не полный перечень услуг, которые может оказать данное охотничье хозяйство.

При этом нельзя забывать и о природоохранных мероприятиях на хозяйстве, т.е. создание воспроизводственных участков для разных популяций животных, закрепление аншлагов с информацией о хозяйстве и видах которые там обитают, а также разъяснительные беседы о биоразнообразии и охране видов среди учащихся школ и населения.

**Яковлев В. И.**  
*Научный руководитель: Ковальчук Л. Б.*  
(ЧИ БГУЭП, Чита, Россия)

## **АНАЛИЗ ИМПОРТА ПРОДУКЦИИ СЕЛЬСКОГО ХОЗЯЙСТВА (ТОВАРНЫХ ГРУПП 07, 08) В ЗАБАЙКАЛЬСКИЙ КРАЙ**

**Summary:** In this study we research the influence of foreign trade agricultural products on the Trans-Baikal region`s GRP through research objective reflection of the region`s foreign trade. We propose a variant of using agricultural subsidies in 2014.

Внешняя торговля – один из важнейших факторов социально-экономического развития региона. Именно поэтому важно иметь чёткое и объективное представление о векторе её развития. Ежегодно Министерство международного сотрудничества, внешнеэкономических связей и туризма Забайкальского края публикует отчеты, которые свидетельствуют о том, что внешняя торговля Забайкальского края имеет отрицательное сальдо, уменьшая при этом ВРП Забайкальского края. Устойчивая тенденция отрицательного сальдо внешнеторгового баланса существенно сокращает возможности социально-экономического развития Забайкальского края. Однако в современном международном бизнесе перспективы развития во многом зависят от выбранных стратегий, основанных на системном подходе и комплексном использовании всех факторов. В этой связи оценка состояния внешней торговли и выявление причин сохранения отрицательного сальдо представляется достаточно актуальной.

В данной работе будут рассмотрены возможности уменьшения отрицательного сальдо внешнеторгового баланса только по одному направлению внешней торговли «Торговля продукцией сельского хозяйства».

«Объективность» современной статистики.

Согласно аналитическому обзору внешней торговли субъектов Российской Федерации в 2012 году, предоставленному ФТС России, ведущую роль в экспорте продукции топливно-энергетического комплекса среди субъектов России занимает город Москва.

### Продукция топливно-энергетического комплекса

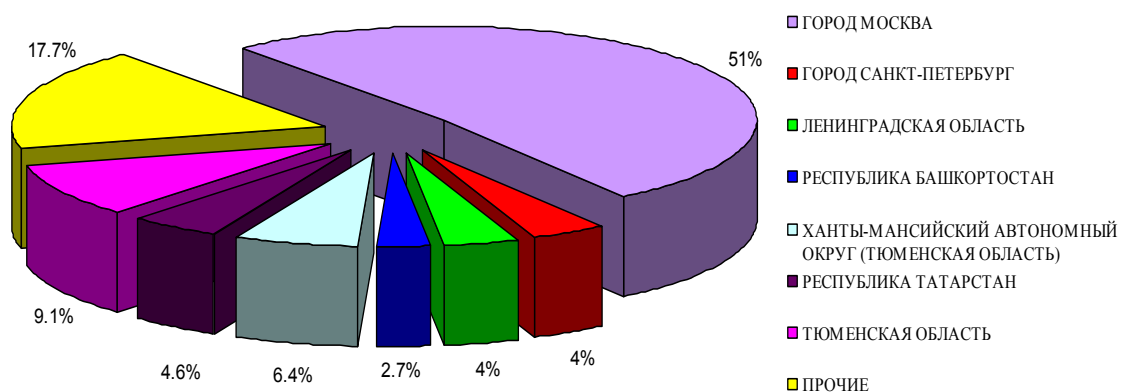


Рис. 1

В отношении импорта продовольственных товаров и сельскохозяйственного сырья, а так же продукции химической промышленности, каучука город Москва так же опережает все субъекты РФ более чем в два раза.

### Продовольственные товары и сельскохозяйственное сырье

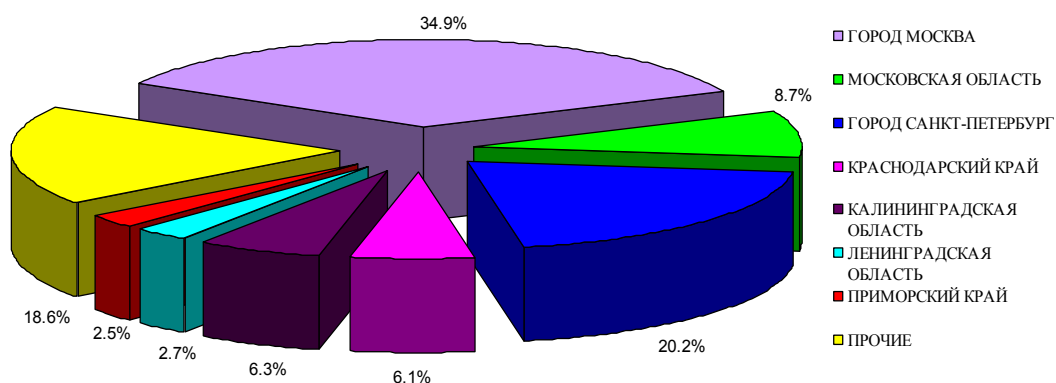


Рис. 2

### Продукция химической промышленности, каучук

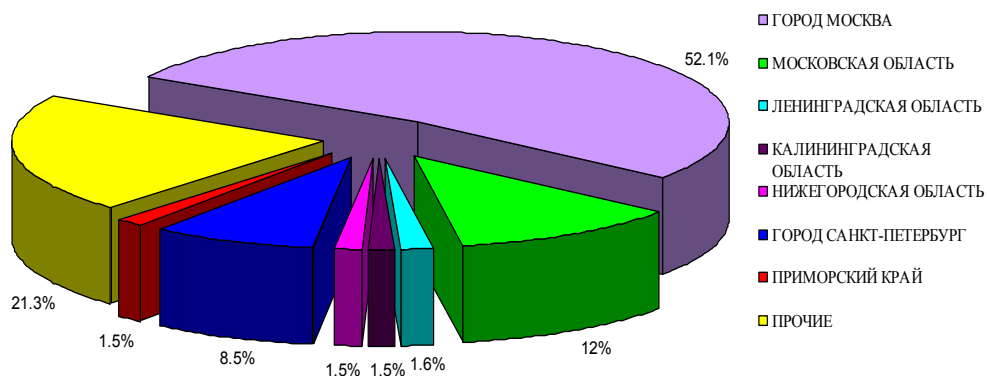


Рис. 3

Делает ли это Москву главным производителем топливно-энергетической продукции? Или же главным потребителем продовольствия и каучука? Нет, и еще раз нет. Данная статистика лишь говорит об особенностях таможенного декларирования товаров, из-за которых мы не можем узнать реальный субъект-производитель или субъект-потребитель товара.

#### Товарная группа 07

Рассмотрим 07 группу ТН ВЭД «Овощи и некоторые съедобные корнеплоды и клубнеплоды» в стоимостном выражении составляющую 19,98% от всего импорта в Забайкальский край по данным на 2012 год. Вес ввезенных овощей составил 131269,2 тонны. Потребление «овощей и бахчевых» по данным сборника «Регионы России» составляет 88 кг/год на человека, картофеля – 105 кг/год на человека. При населении в 1099396 человек в течение года жители Забайкальского края могут потребить 96746, 85 тонн «овощей и бахчевых» и 115436,6 тонн картофеля. При этом валовый сбор картофеля и овощей в Забайкальском крае составляет 181000 тонн и 31100 тонн соответственно. Примем норму «запаса на семена» в размере 5% от валового сбора. Тогда получаем, что из 131269,2 тонн, ввезенных в Забайкальский край 120580,77 тонн – это «Овощи и некоторые съедобные корнеплоды и клубнеплоды», которые проходят через Забайкальский край в виде транзита.

#### Товарная группа 08

Рассмотрим 08 группу ТН ВЭД «Съедобные фрукты и орехи; кожура цитрусовых или корки дынь» в стоимостном выражении составляющую 19,9% от всего импорта в Забайкальский край по данным на 2012 год. Вес ввезенных фруктов составил 135452,3 тонны. Потребление фруктов по данным Приказа Министерства здравоохранения и социального развития Российской Федерации от 2 августа 2010 г. N 593н составляет 90 кг/год на человека. При населении в 1099396 человек в течение года жители Забайкальского края могут потребить 98945, 64 тонн фруктов. При этом валовый сбор плодов в Забайкальском крае составляет 1300 тонн. Итого получаем, что из 135452,3 тонн, ввезенных в Забайкальский край 37806,66 тонн – это «Съедобные фрукты и орехи; кожура цитрусовых или корки дынь», которые проходят через Забайкальский край в виде транзита.

Анализ статистики со всей очевидностью доказывает, что имеется превышение поставок по группам «овощи» и «фрукты», при этом не учтены объемы производства овощей на территории Забайкальского края, объемы поставок фруктов из других регионов РФ. Так же не учтено то, что рекомендуемые объемы потребления пищевых продуктов рассчитаны с учетом их использования, в том

числе для производства пищевых продуктов, блюд и напитков, а переработка ввозимых на территорию края фруктов не ведется.

Таким образом, можно с большой долей вероятности утверждать, что часть продовольственных товаров, ввозимых в Забайкальский край из-за рубежа, предназначены для поставок в соседние регионы России.

Не исключено, что по другим группам товаров может быть так же сделан подобный вывод. Однако исследований по движению импортных товаров, выпущенных в свободное обращение на территории Забайкальского края, не проводилось.

#### Расчеты

Проведем следующий расчет.

Допустим, что все товары в 07 и 08 товарных группах соответственно, однородны по цене. Тогда получаем стоимость в 0,7876 тысяч долларов США за одну тонну «овощей» и 0,76 тысяч долларов США за тонну «фруктов». Путем перемножения этих стоимостей на транзитный импорт по обеим группам соответственно получим 123706,77 тысячи долларов США, которые в импорте Забайкальского края учитываться не должны.

Таблица 1

Теперь, следуя данным таблицы, сравним две динамики.

год	экспорт, тыс. долл. США	импорт, тыс. долл. США	сальдо, тыс. долл. США
2008	218000	476600	-258600
2009	247300	278900	-31600
2010	130 147,10	373 014,20	-242867,1
2011	213 494,90	514 167,70	-300672,8
2012	216 924,30	517 344,30	-300420

Динамику внешнеторгового сальдо Забайкальского края за период с 2008 по 2012 годы.



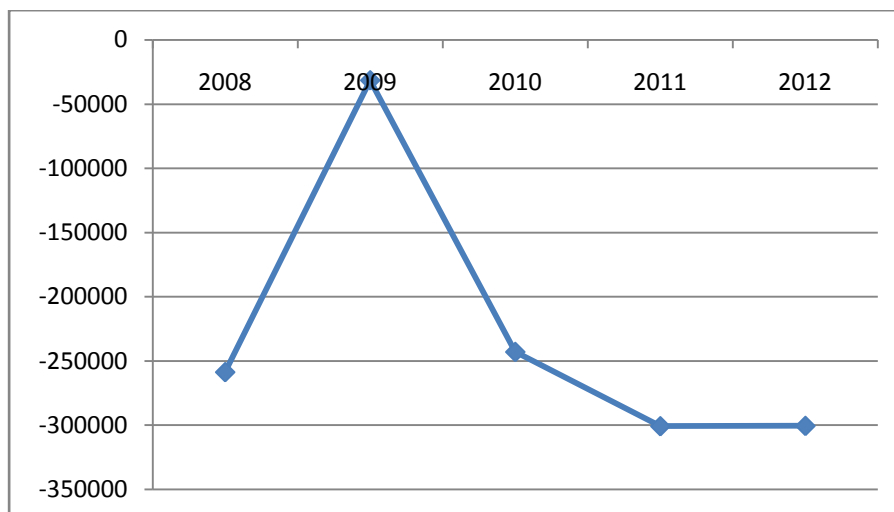


Рис. 4

И эту же динамику с данными 2012 года, измененными исходя из вышеизложенных расчетов на 123706,77 тысячи долларов США в стороны изменения импорта.

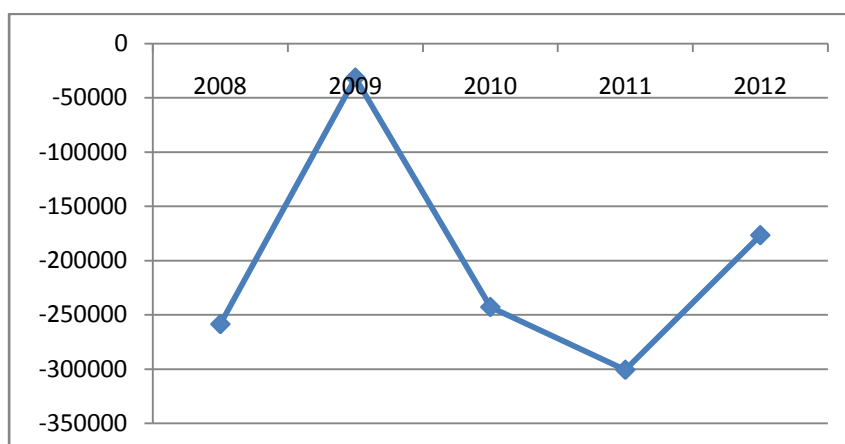


Рис. 5

Разница, как мы можем наблюдать, значительна, ведь стоимость импорта в 2012 изменилась на 24%.

Таблица 2

год	объем импорта, тыс. долл. США	доля
2012	517 344,30	100%
2012 изм.	393 637,51	76%

А ведь здесь коррективы внесены лишь в две товарные группы. Вопрос в том, какова же реальная картина импорта в Забайкальский край? Каково реальное состояние внешней торговли и, исходя из этого, перспективы социально-экономического развития края?

Исходя из полученных результатов, настоящий порядок сбора и оценки аналитических данных о внешней торговле не дает объективной картины её фактического состояния.

Текущие же состояние сельского хозяйства в Забайкальском крае нельзя назвать характеризовать как бесперспективное, ведь, фактически, мы сами себя обеспечиваем по 07 группе. Соответственно, учитывая наличие спроса и рынка сбыта, а также планируемое в 2014 году увеличение федеральных субсидий на сельское хозяйство стоит рассмотреть вопрос о приоритетном развитии именно данного направления, а именно производства овощей, тем более, что овощи входят в рацион питания скота. Таким образом, увеличение площадей и объёмов овощной продукции будет способствовать росту производства в животноводстве. К тому же не за горами и федеральные субсидии по линии ВТО.

В заключении отметим, что социально-экономическая отсталость и депрессивность региона – не приговор его социально-экономическому развитию. Необходимы эффективные стратегии, основанные на комплексном учёте не только внутренних, но и внешних факторов, объективная оценка которых, в свою очередь, возможна лишь при условии тщательной и глубокой проработки статистических данных.

## СЕКЦИЯ 10. МОЛОДЕЖЬ, ИННОВАЦИОННОЕ И СОЦИАЛЬНО-ЭКОНОМИЧЕСКОЕ РАЗВИТИЕ РЕГИОНОВ

**Банщикова Е. А.**

*Научный руководитель: Лига М. Б.*  
(ЗабГУ, Чита, Россия)

### СОЦИАЛЬНОЕ ПРОСТРАНСТВО ГОРОДА КАК ОБЪЕКТ СОЦИАЛЬНОГО УПРАВЛЕНИЯ

**Summary:** The transformation taking place in Russia became the driving force for the beginning of profound changes, covering practically all spheres of life including the economic, political and social life of the country. Against the background of these transformations sharply marked problems in urban sphere, which plays an important role in the formation of a new system of relations, in which the city act as spatial centres for social transformation. Modern trends of development of city social space require revision of the key factors of the development of social space of the city. It is then manifested greater appeal to cities as a form of organization of space has the capabilities to ensure social progress and environmental improvements including conditions at the local level.

Преобразование происходящие в России стали движущей силой для начала глубоких преобразований, охватывающих практически все сферы жизнедеятельности в том числе экономической, политической и социальной жизни страны. На фоне этих преобразований остро обозначились проблемы в городской сфере, играющей важную роль в формировании новой системы отношений, в которой города выступают в качестве пространственных центров социальной трансформации. Современные тенденции развития социального пространства города нуждаются в пересмотре ключевых факторов развития социального пространства города. В связи с этим проявляется более пристальное обращение к городам как форме организации пространства обладающей возможностями для обеспечения социального прогресса и мероприятий по улучшению окружающей среды в том числе и условий на местном уровне.

На современном этапе перехода от одного типа общества к другому интегрированные знания о городе приобретают особые значения. Именно в городах в наибольшей степени прослеживаются тенденции развития общества в целом.

Россия – страна городов. По данным на 01.01.2012 г., 73% населения проживает в 1098 городах [3].

Социальное пространство — самое широкое понятие, используемое для описания социальной реальности. Большинство исследователей социологов определяют социальное пространство как результирующую социальных связей и отношений. Например, П.А. Сорокин считает, что социальное пространство — систематизированные пересечения связей между социальными позициями, обладающими силовым воздействием на людей, занимающих данную социальную позицию [4, с. 546]. Социальное пространство города включает в себя все явления и процессы, происходящие во всех отраслях жизнедеятельности человека, поэтому может стать связующим звеном всех сфер в условиях устойчивого развития территории [4, с. 670].

Город является фокусом всех проявлений, свойств и сторон жизнедеятельности общества. Социальное пространство города - это определенная сфера, которая отображает все явления и процессы, происходящие во всех отраслях жизнедеятельности человека. Поэтому социальное пространство может стать связующим звеном интеграции всех объектов в условиях устойчивого развития территории.

В современной науке социальное управление является наиболее гибкой системой управления она находится в постоянном поиске самых оптимальных моделей, механизмов и инструментов собственного развития, поэтому целью исследования стал анализ применения социального проектирования в системе управления развитием социального пространства города.

Задачи: продиагностировать содержание социального проектирования в управленческой практике; выявить факторы, препятствующие применению социального проектирования в процессе управления; проанализировать факторы, способствующие развитию социального проектирования в управлении развитием города; определить степень значимости социального проектирования в социальном пространстве города.

В ходе анализа применения социального проектирования в управлении развитием города исследование разделилось на два этапа. Первый этап потребовался для анализа наличия социального проектирования в управленческой практике. Второй - для оценки эффективности его применения в системе управления развитием города Читы.

Для реализации задач поставленной цели на первом этапе в качестве метода исследования был выбран контент-анализ.

Объектом исследования выступила информационная система управления города.

Предметом - инструментальный и содержательный анализ роли социального проектирования в системе управления.

Единицей наблюдения стал официальный сайт администрации города Читы [2]. Сайт анализировался по следующим показателям: количество упоминаний об использовании социального проектирования социальных явлений и процессов в размещенных на сайте материалах; сферы применения социального проектирования; наличие карты города в свободном доступе; участие города в информационной системе.

Эти показатели выделены специально, так как именно они отражают наличие или отсутствие социального проектирования в деятельности органов власти, по мнению В.А Лукова [66, с.173]. Данные показатели основаны на использовании современных информационных технологий и затрагивают различные сферы деятельности.

Материалы сайта объекта наблюдения позволили определить первый показатель - «количество упоминаний об использовании социального проектирования социальных явлений и процессов в материалах, размещенных на сайте». В ходе контент-анализа было выявлено, что на сайте города присутствуют факты, подтверждающие наличие интересующей нас темы исследования (3%).

По данным исследования было определено, что органами управления наиболее часто используется первоначальное проектирование, а информация социального характера представлена отдельными блоками, схемами, отражающими некоторые показатели социально-экономического положения города на конкретный момент времени. Все это характеризует отсутствие обращений к технологии социального проектирования.

По второму показателю («сферы применения социального проектирования») можно сделать вывод о том, что отмечается значительное расширение сфер применения социального проектирования, введение новых сюжетов, отражающих интерес к бурно развивающимся отраслям производства и новым явлениям социальных процессов. Наиболее востребованной сферой применения социального проектирования является: управление - 30%; экология, градостроительство и транспорт - по 14% а, наиболее редкими - землепользование, краеведение, строительное проектирование, внешнеэкономическая деятельность - по 7%.

Такие показатели, как «наличие информации о городе в свободном доступе» и «участие города в информационной системе» можно объединить в один блок, так как они представлены не всеми единицами наблюдения. В Чите на официальном сайте города присутствует карта

города, также город участвует в Географической информационной системе «ДубльГИС», то есть они имеют интерактивную карту, объединенную с городской справочной системой. Таким образом, можно отметить, что в городе в практике управления современные технологии используются в большем объеме.

Результаты проведенного исследования позволяют сделать вывод о том, что включение социального проектирования в систему социального управления города, только проходит становление в нашем городе. Все это характеризует актуальность и новизну социального проектирования в системе управления развитием социального пространства города.

Для реализации второго этапа исследования требуется переход от поискового контент-анализа к качественному методу исследования. Для этого был проведен экспертный опрос для оценки эффективности применения социального проектирования в системе социального управления развитием города.

Для анализа был выбран объект исследования: эксперты специалисты Министерства территориального развития Забайкальского края, в системе управления которых, так или иначе, присутствует социальное проектирование или его элементы в управленческой практике. Для проведения исследования использовалась выборка методом – «снежного кома» всего в опросе приняли участие 13.

В качестве экспертов выступили сотрудники министерства.

Цель исследования: оценить эффективность применения социального проектирования в системе управления развитием города.

На вопрос, касающийся критериев эффективности применения социального проектирования в практике управления развитием города, 18% экспертов ответили «улучшение социального самочувствия населения, стабильности социальной ситуации, повышение уровня и качества жизни населения» и 8% - «снижение социальной напряженности», мнения других респондентов разделились.

Утверждение нами о том, что социальное проектирование является одним из технологий управления социального пространства города, в достижении целей развития города, подтверждается мнением экспертов.

В ходе проведенного исследования были выявлены факторы, препятствующие применению социального проектирования в процессе управления. Таковыми являются: отсутствие механизма сбора поступающей информации от предприятий и учреждений различных ведомств; комплексная автоматизация обработки материалов; своевременность обновления баз данных; неполное представление информации; отсутствие специалистов; недостаточное финансирование. Решение этих проблем, по нашему мнению,

заключается в создании структурного подразделения в органах управления, целью которого будет разработка и внедрение механизма, осуществляющего его функционирование, включая решение всех технических задач.

Таким образом, социальное проектирование представляется не только как разработка проекта и его внедрение, а как управленческая деятельность, включающая решение задач, связанных с выявлением всей совокупности социальных факторов и обстоятельств, которые способствуют или препятствуют развитию социального пространства города.

Работа выполнена в рамках Государственного задания вузу Минобрнауки РФ, № 6.3634.2011.

В ходе исследования, доказана необходимость использования социального проектирования в управлении развитием социального пространства города. Социальное проектирование позволяет не только констатировать факты, накопленные в информационных базах сформированных в различных отраслях жизнедеятельности человека, но и анализировать их, и, следовательно, управлять процессами развития социального пространства города. Таким образом, социальное проектирование наглядно представляет реальную картину всех явлений, и процессов, протекающих на территории города.

### *Литература:*

1. Луков, В. А. Социальное проектирование / Луков В. А. - М.: Ин-т соц. работы Ассоциации работников соц. служб, 2007. -192 с.
2. Сайт Администрации города Читы. <http://www.admin-chita.ru>
3. Сайт института социально-политических исследований РАН <http://www.ispr.ru>
4. Сорокин, П. Социальная и культурная динамика: Исследование изменений в больших системах искусства, истины, этики, права и общественных отношений / П. Сорокин / Пер. с англ., комментарии и статья В.В. Сапогова. - СПб.: РХГИ, 2000. - 1056 с.

**Верхотуров С. А.**

*Научный руководитель: Коновалова М.И.*

(ЗабИЖТ, Чита, Россия)

## **РАЗРАБОТКА УСЛОВИЙ ФУНКЦИОНИРОВАНИЯ ТРАНСПОРТНО-ЛОГИСТИЧЕСКОГО КЛАСТЕРА В ЗАБАЙКАЛЬСКОМ КРАЕ**

**Summary:** The article considers volumes of transportation of goods in Zabaykal region, definitions the transport and logistics cluster, multimodal, intermodal, amodal transportations are given, methods of effective functioning of a transport and logistics cluster in the region are considered.

### *Вводная часть*

Развитие транспортной инфраструктуры невозможно без внедрения новых технологий, над которыми трудятся ученые.

Процесс перевозки грузов сегодня это целый комплекс различных операций и сотни тысяч человек рабочего персонала, необходимый для удовлетворения потребностей клиентуры и страны в целом.

На протяжении многих лет транспорт успешно предоставлял свою продукцию, но с каждым годом ввиду возрастания численности населения планеты возрастает и производство, что в свою очередь приводит к более интенсивному росту объемов перевозок.

Наряду с этим, для более успешного функционирования транспортной отрасли предлагаются новые технологии перевозки грузов, обеспечивающие более эффективную работу транспорта. К одной из таких технологий относится создание транспортно-логистических кластеров (ТЛК).

Целью исследования является рассмотрение возможности создания ТЛК в Забайкальском крае.

Задачами исследования является: анализ объемов перевозок грузов различными видами транспорта, определение предпосылок создания ТЛК и разработка условий функционирования ТЛК в Забайкальском крае.

### *Основная часть*

По данным сайта Забайкалростата [1] на 2012 год транспортом Забайкальского края было перевезено 39224,9 тыс. т груза, из них 10895 тыс. т по железным дорогам и 28329,9 тыс. т по автомобильным дорогам, причем начиная с 2006 г в грузовых перевозках преимущество имеет именно автомобильный транспорт.



К примеру, к крупным клиентам Заб. железной дороги можно отнести ОАО "СУЭК", ООО "Амурский уголь", ОАО "ППГХО", Жипхегенский щебеночный завод и ряд других, на их долю приходится порядка 80% всех перевозимых грузов железной дороги. Так же существует около 500 клиентов, суммарный грузопоток которых не превышает 3 млн. т. [2]

Грузы, перевозимые по дорогам Забайкальского края это в большинстве своем автомобили, товары народного потребления, каменный уголь, черные металлы, строительные грузы, лесные грузы и прочие группы товаров, назначением преимущественно по России, а также КНР и Японию.

Экспорт и импорт Забайкальского края составил 1694,2 тыс. долларов США и 2100,0 тыс. долларов США соответственно. По сравнению с 2001 г экспорт увеличился на 657%, но в то же время, по сравнению с 2008 г сократился на 36%. Что касается импорта, то по сравнению с 2008 г он уменьшился на 72,5 %.

Для более эффективной работы всей транспортной отрасли Забайкальского края, связанной с планированием перевозок и более рациональным использованием средств инфраструктуры транспорта предлагается создание в Забайкальском крае ТЛК международного значения в п. Забайкальск.

Транспортно-логистические кластеры – отраслевые кластеры, конечной продукцией которых являются транспортно-логистические услуги в грузовом секторе, в пассажирском секторе, или в обоих. [3, 3 стр].

Согласно М.Портеру:

Кластеры представляют новый тип пространственной организационной формы, лежащей между рынками «на расстоянии вытянутой руки» с одной стороны, и иерархией или вертикальной интеграцией – с другой. Кластер, таким образом, является альтернативным способом организации ценностной цепочки. В сравнении с рыночными транзакциями между рассредоточенными и случайными покупателями и продавцами, близость расположения компаний и организаций на некоторой территории - и повторяемость сделок между ними – стимулируют улучшение координации и доверия.

Кластеры смягчают проблемы, присущие отношениям «на расстоянии вытянутой руки», без навязывания неповоротливости вертикальной интеграции или управленческих проблем, связанных с созданием и поддержанием формальных структур, таких как сети, альянсы и партнерства. Кластер независимых и неформально связанных компаний и организаций представляет сильную

организационную форму, обладающую преимуществами в эффективности, результативности и гибкости. [4, 12 стр]

В организационно-функциональную структуру логистической системы кластера входят:

мультимодальные центры складского хранения и грузопереработки;

мультимодальные терминалы с подъездными авто — и железнодорожными путями;

центр грузового транспорта;

центр технического обслуживания подвижного состава транспорта;

пункт обмена и ремонта всех видов контейнеров;

службы производственно-технологического и технического обслуживания;

информационно-логистический центр;

центры таможенного оформления и контроля;

учебный центр подготовки и переподготовки персонала;

консалтингово-аналитический центр;

службы маркетинга и рекламы;

транспортно-экспедиционные и логистические компании;

центры оптово-розничной торговли;

страховые компании;

охранные агентства. [5]

Создание кластера подразумевает внедрение на территории Забайкальского края мультимодальных и интермодальных амодальных перевозок.

«Мультимодальная перевозка» - это международная перевозка груза, при участии нескольких видов транспорта, организованная оператором перевозки, принимающем на себя ответственность за исполнение договора перевозки, заключенном между оператором и клиентом транспортной услуги, на весь путь следования груза, по единой ставке, независимо от вида транспорта.

Интермодальная перевозка находится в логическом соподчинении мультимодальной перевозки и является перевозкой грузов в единой транспортной единице без перегрузки, с помощью различных видов транспорта, последовательно используемых в процессе транспортировки.

Амодальные – перевозки, при которых управление перемещением транспортных и грузовых единиц независимо от характера участия в ней различных видов транспорта (последовательного, параллельного или их комбинации) осуществляется из одного диспетчерского центра. [6]

Таким образом, сам ТЛК выступает в роли диспетчерского центра, организующего процесс перевозки.

Одной из главных задач диспетчерского центра амодальных перевозок является рациональное использование средств инфраструктуры транспорта и эффективное планирование перевозок. Для обеспечения выполнения этой задачи предлагается внедрение электронного документооборота с помощью Электронной цифровой подписи, системы Электронной транспортной накладной (ЭТРАН), используемой в настоящее время для оформления перевозочных документов на железнодорожном транспорте, и системы выбора рационального способа доставки грузов.

Эффективность работы системы ЭТРАН с использованием ЭЦП доказана созданием в 2010 г в Забайкальском крае Забайкальским центром фирменного транспортного обслуживания (ЗабТЦФТО) «Контакт-центра».

За 2010 год сотрудниками «Контакт-центра» оформлено 6021 документ за 44 станции, в том числе по отправлению – 5683 (31,7 док./ср.в сут), по прибытию – 338 (1,9 док./ср.в сут). В 2011 году количество, оформляемых документов в сравнении с 2010 годом увеличилось, так за три месяца сотрудниками «Контакт-центра» было оформлено по отправлению – 5109 документов (56,8 док./ср.в сут), по прибытию – 303 документа (3,4 док./ср.в сут).

Услугами «Контакт-центра» воспользовалось около 100 клиентов, в том числе грузоотправители дороги – ООО «Разрез Тигнинский», ООО «Забайкальская грузовая компания», ООО «Забвнештранс», ООО «Компания Читавнештранс», ООО «Амурагроцентр», а также собственники порожнего подвижного состава – ОАО «Первая грузовая компания», ЗАО «НефтеТрансСервис», ОАО «Новая перевозочная компания», ООО «Дальневосточная компания Новотранс», ОАО «СУЭК», ООО «СУМТ» и др. [7, 8]

Создание кластера на территории Забайкальского края поможет увеличить конкурентоспособность транспорта края на международном уровне, будет способствовать рациональному использованию средств транспорта, сократить сроки доставки грузов за счет уменьшения времени планирования способа доставки.

Более того ТЛК создаст дополнительные рабочие места для молодых специалистов, повысит экономическую привлекательность Забайкальского края, обеспечит комфортные условия для установления новых международных отношений и способствует социально-экономическому развитию региона.

### *Литература:*

1. <http://chita.gks.ru/>
2. Статистические сведения погрузки-выгрузки на Забайкальской железной дороге за 2009-2010-2011 годы.
3. Государственное автономное учреждение Самарской области «Центр инновационного развития и кластерных инициатив», Транспортно-логистические кластеры в Европейском Союзе Селективный обзор, Самара Июль 2011 года, 25 с.
4. Государственное автономное учреждение Самарской области «Центр инновационного развития и кластерных инициатив», КЛАСТЕРЫ В РЕГИОНАЛЬНОЙ ЭКОНОМИКЕ Введение в тему, Самара Июль 2011 года, 20 с.
5. Гедз К. Г. Зарождение и становление транспортно-логистических кластеров России на региональном уровне [Текст] / К. Г. Гедз, О. М. Саруханян // Экономическая наука и практика: материалы II междунар. науч. конф. (г. Чита, февраль 2013 г.). — Чита: Издательство Молодой ученый, 2013. — С. 14-16.
6. Зеркалов Д. В., Тимощук Е. Н. Международные перевозки грузов. [Электронный ресурс]: Учебное пособие / Д. В. Зеркалов, Е. Н. Тимощук – Электрон. данные. – К. : Основа, 2009. – 1 электрон. опт. диск (CD-ROM); 12 см. – Систем. требования: Pentium; 512 MbRAM; Windows 98/2000/XP; AcrobatReader 7.0.
7. Верхотуров С. А. Повышение сервисных услуг в работе с пользователями на принципах использования электронного документооборота, статья.
8. Верхотуров С. А., Дипломный проект на тему Повышение сервисных услуг в работе с пользователями на принципах использования электронного документооборота, Чита, 2010, 165 с.

**Городова Е. А.**

*Научный руководитель: Дугарова Д. Ц.  
(ЗабГУ, Чита, Россия)*

### **РЕФЛЕКСИВНОЕ УПРАВЛЕНИЕ КАК ФАКТОР РАЗВИТИЯ МУНИЦИПАЛЬНОЙ ОБРАЗОВАТЕЛЬНОЙ СИСТЕМЫ**

Формирование и развитие целостной системы управления образованием, являющегося двусторонним процессом, разрешается на основе диалектического метода познания и принципа единства теории

и практики. Взаимосвязь теории и практики в процессе формирования и развития управления образованием реализуется через цели, содержание, методы и формы управления. Практическая деятельность по управлению развитием образования представляет собой источник развития педагогической теории управления.

С точки зрения создания целостной системы управления развитием образования в нашем исследовании представляет интерес характеристика причинно-следственных связей между формированием целостной системы, способами и средствами взаимодействия субъектов управления, воздействиями на систему управления и результатами, между целью и задачами управляющей и управляемой подсистем и содержанием деятельности. Рассмотрение эволюции общеуправленческих идей показывает, что использовались разные подходы, выделялись и разные предметные исследования.

Целью нашего исследования является разработка механизмов рефлексивного управления муниципальной образовательной системой.

С резкими изменениями социальной ситуации, с появлением новых образовательных потребностей и растущей нестабильности, динамичности и непредсказуемости социально-экономической и политической обстановки прежние системы управления превратились в тормоз на пути развития образования.

Новым направлением в исследовании проблем управления в образовании стало, когда впервые официально заговорили о результате. При этом конечный результат понимается как проявление стержневых качеств личности ученика во взрослой жизни. То есть, это отдаленный результат, который в действительности является конечным. Выделяли внутришкольные промежуточные результаты (4, 9 классы), внутришкольные конечные (11 класс), послешкольные промежуточные, которые замеряются через год и через пять лет, а послешкольные конечные (отдаленные) результаты через 10-12 лет [2, с. 3-17].

Представления о разнообразии объектов управления, вариативный подход изменили само отношение к организации управления. Управление стало рассматриваться как вариативный процесс. Начиная различать особенности управления на разных уровнях его организации и в разных территориальных образования. Основными признаками такой системы определены П.В. Худоминским [3]:

- отказ от тотального единообразия, жесткой централизации и унификации; учет местных условий и особенностей;

- распределение функций между различными уровнями управления на основе их добровольного делегирования снизу вверх;
- разумное сочетание коллегиальности и единоначалия;

Существуют веские основания среди научных концепций управления образованием рассматривать рефлексивный подход одним из системообразующих в управлении развитием муниципальной образовательной системы. М.М. Поташник, указывая, «что программное управление развитием школы невозможно без анализа образовательной ситуации, который должен обеспечить: полноту и оперативность выделения значимых проблем; конкретность определения проблем, обоснованность оценок значимости выделенных проблем и прогностичность анализа» [4], считает, что самоконтроль, самоанализ и оценка результатов управленческой деятельности, бесспорно, создают условия для обращения еще к одному методологическому подходу - рефлексивному. Понятие «рефлексия» означает обращение назад; размышление, самонаблюдение, самопознание; форма теоретической деятельности человека, направленная на осмысление своих собственных действий и их законов.

В нашей трактовке рефлексивный подход основывается на концептуальных положениях и методах педагогики, теории измерения, теории моделирования и педагогического мониторинга, рассмотренных во взаимосвязи. Такое построение рефлексивного подхода позволяет более четко сформулировать управленческую проблему развития муниципальной образовательной системы в условиях регионализации. Сущностная характеристика рефлексивного управления состоит в том, что целью совместной деятельности является развитие у субъектов образовательной, управленческой деятельности, способности к самоуправлению и самореализации. Возрастание социального статуса муниципальной образовательной системы по новому ставит проблему рефлексивной оценки деятельности образовательных учреждений, одной из системообразующих функций муниципальных органов управления образования. Методологически социально-педагогическая рефлексивная оценка деятельности школы формируется в нашем исследовании на основе результатов проведенного анализа и соответствующей адаптации современных подходов к оцениванию деятельности образовательных учреждений в отечественной и зарубежной теории и практике.

Т.М. Давыденко определяет рефлексию как «важнейшую способность Отдельного индивида, социальной общности находиться в отношении не только с самим собой, с осуществляемой

деятельностью, но и с социокультурным окружением» [1]. Рефлексия как форма переосмысления характерна для проблемно-конфликтных ситуаций и отличается от осмысления, имеющего место в обычных, стандартных условиях жизни в виде простого их осознания объектом. Экспертная рефлексия, таким образом, это способность эксперта видеть самого себя глазами экспертируемых и опережающе отражать их реакцию на прогнозируемые действия.

В экспериментальном исследовании нами определены характерные признаки рефлексивного управления как фактора развития муниципальной образовательной системы:

рефлексивность - формирование социально-рефлексивного отношения субъектов образовательного процесса к его результатам, определение социально-личностных смыслов оценки;

субъектность - в основе процесса оценки - мнения субъектов образовательной деятельности, субъектов социально-педагогического партнёрства;

инновационность и диалогичность - взаимодействие и взаимовлияние субъектов рефлексивной деятельности;

проективность - конструирование целей и технологии рефлексивной оценки деятельности;

социально-педагогическое партнёрство - единство личностно-смыслового, когнитивного и социально значимого в процессе образования.

Для обеспечения переориентации муниципальных систем управления в экспериментальной программе ставилась задача добиться понимания и осмысления всеми управленцами роли внутренней и внешней экспертизы инновационных процессов в муниципальных образовательных системах.

Решение проблемы экспертизы в муниципальных образовательных системах, в нашем исследовании, предусматриваются через *педагогический аудит*. Это новая форма экспертизы, прежде всего, ассоциируется с такими признаками педагогического аудита, как объективность, доскональность, компетентность тех, кто его проводит.

Возникновение в образовании *аудита* как новой доверительной формы контроля профессиональной деятельности вызвано появлением нетиповых образовательных учреждений, широкой экспериментальной деятельностью.

Органы муниципального управления образованием и методические службы заинтересованы в получении достоверной информации о состоянии учебно-воспитательного процесса, уровнях воспитанности, развитости, обученности выпускников различных

образовательных учреждений. Такую информацию пользователи общешкольной отчетности получают в процессе и по результатам независимого педагогического *контроля-аудита*.

*Программа педагогического аудита* в экспериментальном исследовании предусматривала социальное партнерство и осуществление процессов рефлексивного управления - это социальное партнерство, характеризующееся:

- исследование образовательной ситуации;
- рефлексия на основе определенного заказа одной стороны и профессиональных возможностей другой;
- вынесение оценочных суждений и прогноз взаимодействий;
- оказания методического сервиса по ее совершенствованию [4].

Аудит как социально-педагогическое партнерство реализуется в логике рефлексивного управления в нашем исследовании, во взаимосвязи с другими формами социально- педагогического партнерства в муниципальной образовательной системе.

Таким образом, социально-педагогическая рефлексивная оценка муниципальной образовательной системы — это системообразующий фактор развития качества образовательных услуг, отражающий социально обусловленные отношения участников образовательного процесса (активных субъектов образовательной политики: учителей, учеников, родителей, общественности, специалистов органов управления образованием) к содержанию, организации и результатам деятельности в образовании. Социально-педагогическая рефлексивная оценка представляет собой процессуально-технологическую информационно-измерительную систему определения социально-педагогического эффекта, отражающего степень и характер соответствия деятельности совокупным и социально ценным ожиданиям потребителей образовательных услуг.

### *Литература:*

1. Давыденко Т. М. Рефлексивное управление школой. М. : Белгород, 2005.— 250 с.
2. Третьяков П. И. Внутришкольное управление. Вопросы теории и практики. М., 2011. 149 с.
3. Худоминский П. В. Управление современной общеобразовательной школой. М. 2005.— 248 с.
4. Поташник М. М., Лазарев В. С. Управление развитием школы. М. 2005.— 464 с.



5. Слободчиков В.И. О возможных уровнях анализа проблемы рефлексии. Проблемы логической организации рефлексивных процессов. Новосибирск, 2006.– 97 с.

**Григорьева М. С.,**

*Научный руководитель: Казарян И. Р.,  
(ЗабГУ, Чита, Россия)*

## **ТУРИСТИЧЕСКИЙ ПОТЕНЦИАЛ ЗАБАЙКАЛЬСКОГО КРАЯ, ПУТИ ЕГО РАЗВИТИЯ**

**Summary:** At present, the domestic tourism in the regions of the country is one of the key problems in Russia, including the Trans-Baikal region. The development of this industry will not only improve the economic condition of the region, but will also open a lot of ways to develop the cultural and social aspects. In addition, domestic tourism will create new jobs, reducing unemployment.

В настоящее время в России туристический бизнес развивается быстрыми темпами. Туризм становится все более стабильным, приобретает цивилизованные формы, открываются новые перспективы. Уже сегодня намечаются положительные тенденции в развитии российского внутреннего туризма: сокращение шоп-туров и смещение акцентов в сторону развития внутреннего туризма: культурно-познавательного, экологического, экстремального, пляжного отдыха, санаторно-курортного и т.д.. Расширяется география туризма, формируются прямые потоки из региона в регион, в том числе и закрытого ранее для туризма.

Для Восточного Забайкалья, с многовековой историей, колоссальным культурно-историческим наследием, богатейшим природно-рекреационным потенциалом, жизненно необходимо развивать внутренний туризм. Именно он позволит привлечь приток туристов и поможет повысить экономическую стабильность региона.

Изменившаяся социально - экономическая и политическая ситуация в стране, развитие рыночных отношений, возросшая самостоятельность регионов, а также субъектов хозяйствования, расположенных на их территории, повысили ее роль в развитии экономики регионов.

В рамках страны внутренний туризм приносит ощутимый экономический доход, служащий общему подъему уровня внутреннего валового продукта. Анализ деятельности туристических предприятий

Забайкальского края, Министерства Внешнеэкономических связей и туризма Забайкальского края, Краевой станции туризма показывает, что процесс организации внутреннего туризма идет довольно таки динамично. Благодаря его развитию появляются новые рабочие места, развиваются коммуникационные системы, повышается культура и грамотность местного населения и т.п..

В ряде регионов, отдаленных от промышленных и культурных центров, ярким представителем которых является Забайкальский край, только внутренний туризм сможет выполнить эти функции.

Территория Восточно-Сибирского региона обладает уникальными природными и географическими особенностями. Эти и ряд других факторов благоприятствуют созданию привлекательности территории, с точки зрения инвестиционных вложений. Качественной характеристикой увеличения вложения средств в сферу услуг Забайкалья является появление новых гостиниц «Монблан», «Ермак», «Красный Дракон» и другие. Капитальный ремонт существующих - «Забайкалье», «Даурия», «Турист» и др. Благоустройство краевого центра, появление новых кафе, ресторанов, торговых центров, магазинов, специализирующихся на продаже туристского снаряжения, указывают на постепенный рост капиталовложений в сферу услуг.

Растущий интерес китайских соседей к развитию бизнеса (в основном в сфере услуг) нужно поддерживать, однако жесткий нормативно-правовой регламент такой деятельности обеспечивает сохранение основной части прибыли на российской территории, необходимо задавать уже сейчас.

Высокий уровень сохранности природных комплексов, наличие «диких и нетронутых земель» Восточного Забайкалья, является важной предпосылкой для роста капиталовложений в туристскую сферу, экономическое положение которой, в настоящее время, снизило темпы развития.

Возможность развития разнообразных видов туризма на территории Забайкальского края обусловлена наличием следующих факторов:

- транспортная доступность (Транссибирская магистраль);
- общая граница с Китаем и Монголией способствует развитию разнообразных экономических связей с приграничными странами;
- наличие пограничных переходов с соседними государствами, и в том числе важный таможенный узел Забайкальск - Маньчжурия;
- благоприятные условия климата для лечения и отдыха (более 250 солнечных дней в году) и наличие разнообразных по составу и целебному действию минеральных вод и грязей (более 200 известных источников);

- уникальные возможности для проведения различных видов туризма: экологического, спортивного, познавательного, *этнического, паломнического, научного, охотничьего, фототуризма и других;*

- богатое разнообразие памятников археологии и палеонтологии, природы и истории, культуры и архитектуры;

- большое разнообразие живописных ландшафтов, наличие нетронутых «диких» уголков природы обуславливает и высокую степень биоразнообразия растительного и животного мира.

Последние 10 лет, Забайкальский край стал широко известен в центральной части России. Это связано с открытием автомобильного перехода в Китай. «Челночный» бизнес сделал область достаточно популярной в России. Транзит челноков ни как не отразился на местном бюджете, а проблем, связанных с «перевозкой» тысячи путешественников власти имеют достаточно (загрязненность приграничной территории, увеличение преступности, нагрузка на транспортную магистраль и др.).

Эффективность развития туризма напрямую зависит от уровня государственной поддержки этой отрасли.

Еще один шаг к созданию современного туристического комплекса - принятие областной Думой в 1999 году Закона Забайкальского края «Об организации туристического бизнеса». Например, есть положение об обязательном страховании туриста, о предоставлении льгот, согласно Закону, предоставляются тем компаниям, которые будут заниматься развитием инфраструктуры туризма.

Для более эффективного развития туризма нашего региона были созданы следующие некоммерческие организации:

1. Совет по туризму, в который вошли все турпредприятия Забайкальского края.

Совместно они вырабатывают конкретные предложения по развитию турбизнеса.

2. Ассоциация турагенств, основными целями которой являются координация прав, представление и защита интересов турфирм Забайкальского края, обеспечение юридической поддержки предприятиям.

Главой Администрации - губернатором Забайкальского края была одобрена и постановлена программа «Концепция развития туризма в Забайкальском крае», данная программа внесет существенный вклад в экономику нашего региона. Система показателей развития туризма для региона включает: объем туристского потока, средние туристские расходы в сутки, состояние и развитие материально-технической базы, а также показатели

финансово-экономической деятельности туристских фирм.

Неоспоримый вклад в развитие внутреннего туризма в Забайкальском крае приносит Краевая станция туризма. Именно она является организатором таких крупных мероприятий как конкурс «Жемчужины Забайкальской природы» направленный на изучение и сохранение природного наследия Забайкальского края его ценных природных территорий, где были предложены такие номинации как: «Выявление и исследование ценных природных территорий и объектов»; «Разработка эколого-туристических маршрутов, создание экологических троп»; «Конкурс печатных материалов по ценным природным территориям Забайкалья». Туристические слеты, которые проводятся ежегодно проводит станция также популяризуют туристский потенциал нашего региона.

Туризм региона - высоко перспективная область народного хозяйства. Об этом свидетельствует интерес государственных и коммерческих структур проявляемых к данной сфере. На сегодняшний день туристический рынок Восточного Забайкалья характеризуется быстрым увеличением числа туристских фирм. Прежде всего, это объясняется наличием ряда, причин, обуславливаемых развитие туризма. Своеобразие природных и климатических условий, богатое культурное наследие и пр. дают обширные возможности для развития практически всех видов туризма. Однако туристский рынок, как, в общем, и любой, во многом определяется спросом и предложением. Практика показывает, что заинтересованность в посещении Забайкальского края достаточно велика, однако на сегодняшний день существует очень мало туров, которые знакомят, с региональными достопримечательностями. Одним из препятствий привлекательных туров является наличие ряда проблем в индустрии туризма.

В работе были выявлены как причины, сдерживающие развитие внутреннего туризма в Забайкалье, так и его перспективы.

Важнейшим результатом осуществления программ и мероприятий станет повышение благосостояния жителей области, осознание необходимости здорового образа жизни, создание благоприятных условий для обеспечения местного населения и гостей области в разнообразных туристских услугах для удовлетворения потребностей в активном и полноценном отдыхе. При этом особое внимание будет уделено решению проблем отдыха и туризма наименее социально-защищенных слоев населения.

Развитие внутреннего туризма позволит обеспечить значительные поступления в федеральный, краевой и местные бюджеты, и, прежде всего, за счет увеличения доходов от

туристических услуг и связанных с ними видов деятельности.

Кроме того, будут созданы новые рабочие места как непосредственно в сфере туризма, так и в сопряженных отраслях (торговля, общественное питание, транспорт, связь, строительство, производство продуктов промысла).

Анализ особенностей Восточно-Забайкальского региона позволяет сделать вывод о возможном развитии туристской индустрии, которая может в полной мере удовлетворить туристский интерес, как соотечественников, так и представителей зарубежных стран. Рациональное использование региональных ресурсов позволит разработать туристский продукт, способный конкурировать на мировом туристском рынке.

Таким образом, в заключении можно сделать вывод о том, что поставленная перед исследованием цель – выявление особенностей организации внутреннего туризма в Восточного Забайкалья решена.

### *Литература:*

1. ФЗ «Об основах туристской деятельности в Российской Федерации». – М.: Современная экономика и право, 2001. – С. 43-53

2. Закон Читинской области О внесении изменений в Закон Читинской области «Об организации туристической деятельности в Читинской области» Принят Читинской областной Думой 19 декабря 2001 г. №339 // Забайкальский рабочий.2002. 4 января.

3. Закон Читинской - области Об организации туристической деятельности в Читинской области №188 / Принят Читинской областной Думой 15.09.99 г. // Забайкальский рабочий. - 1999. - 7 октября.

4. Краевая целевая программа «Развитие туризма в Забайкальском крае (2011-2014) (паспорт краевой целевой программы)

5. Косолапов, А. Б. География российского внутреннего туризма : учеб. пособие / А. Б. Косолапов. – М. : Кнорус, 2008 – 272 с

6. Косолапов, А. Б. Технология и организация туроператорской и турагентской деятельности : учеб. пособие / А. Б. Косолапов. – М. : Кнорус, 2010. – 288 с.

**С.А. Дугарова. А.В. Злыгостева**  
*Научный руководитель : М.В. Намханова,*  
*Бурятский филиал*  
*Сибирского университета потребительской кооперации,*  
*г. Улан-Удэ, Россия*

## **ПРОБЛЕМЫ СТРАТЕГИЧЕСКОГО ПЛАНИРОВАНИЯ ДЕЯТЕЛЬНОСТИ АГРОКЛАСТЕРОВ**

**S.A. Dugarova, A.V. Zlygosteva**  
**MV Namkhanova**  
**doctor of economic sciences, professor**

### **Strategic planning of activity of agrocluster**

*В статье рассматриваются основные аспекты методики стратегического планирования деятельности региональных интегрированных систем на основе вертикального и горизонтального согласования планов участников интеграционного объединения. Выделяется важная роль агрокластеров с участием системы потребительской кооперации в повышении конкурентоспособности агропромышленного комплекса Республики Бурятия.*

*Ключевые слова: стратегическое планирование, интегрированные структуры, корпоративное управление, агрокластеры, потребительская кооперация.*

*In the article the basic aspects of methodology of the strategic planning of activity of the regional integrated systems are examined on the basis of vertical and horizontal concordance of plans of participants of integration association. The important role of agrocluster is distinguished with participation the system of consumer co-operation in the increase of competitiveness of agroindustrial complex Republic of Buryatiya.*

*Keywords: strategic planning, integrated structures, corporate management, agrocluster, consumer co-operation*

Особую актуальность в системе агропромышленного комплекса страны в настоящее время приобретают стратегии интеграции хозяйствующих субъектов. Формирование интеграционных структур позволяет решить комплекс задач, возникающих перед предприятиями сельского хозяйства, пищевой промышленности, потребительской кооперации в условиях сложной конкурентной среды.

Идеи и теории стратегического управления экономических субъектов обоснованы в работах И. Ансоффа, Ф. Аналоуи, М. Ковени, Г. Минцберга, Ю.Б. Винслава, О.С. Виханского, Е.А. Карпухиной, О.В. Осипенко, А.Е. Романова и др.

Однако при наличии значительного числа работ по стратегическому управлению недостаточно исследований, посвященных проблемам стратегического планирования деятельности территориальных интегрированных комплексов. Основные аспекты методологии стратегического планирования, требующие уточнения, касаются вертикальной и горизонтальной гармонизации стратегических планов хозяйствующих субъектов – участников интегрированных систем.

В данной статье авторами предложен механизм вертикальной и горизонтальной интеграции стратегических планов хозяйствующих субъектов – участников агрокластера «Молоко» Джидинского района Республики Бурятия.

Стратегическое планирование как приоритетная функция стратегического управления является необходимым условием деятельности организации в условиях неопределенности и непостоянства внешней среды. Сложные условия среды скорее повлияют не на упразднение планирования как такового, а на ускорение изменений плановых показателей, постоянной адаптации плановой системы к условиям изменяющейся бизнес-среды [1].

Стратегическое планирование можно рассматривать как процесс осознанно формируемых на основе системного подхода, в виде концепций, программ и проектов, включающих механизмы реализации и корректировки планов с учетом изменений внешней среды и внутреннего потенциала организаций.

Однако на микроуровне возникают объективные трудности в реализации стратегии. Как правило, первоначальные этапы стратегического планирования: установление миссии организации, анализ и внешней и внутренней среды, формулировка стратегии не вызывают значительных трудностей.

Проблемы возникают в процессе согласования стратегических планов экономических субъектов – участников интегрированной структуры по вертикали и горизонтали, их реализации и корректировке в соответствии с изменениями внешней и внутренней среды.

*Вертикальная интеграция стратегических планов.* Агрокластер представляет собой сложную многоуровневую многоотраслевую систему (рис. 1), что оказывает значительное влияние на сложность разработки и успешной реализации стратегических планов [2].

В результате стратегического планирования должна быть выработана не один, а несколько стратегических планов – взаимоувязанных в сбалансированную систему.

Дилемма вертикальной интеграции: как планировать «сверху вниз» или «снизу вверх»? По мнению большинства исследователей [3, 4, 5] данный процесс в диверсифицированной корпорации в большей степени направлен «сверху вниз», чем наоборот, то есть применительно к интегрированной системе стратегические планы организаций – участников должны основываться на стратегических планах кластера.

Однако если участники агрокластера обладают значительной хозяйственно-финансовой самостоятельностью и условия их деятельности отличаются разнообразием внутреннего потенциала и факторов внешней среды, то вполне возможен процесс создания стратегии интегрированной организации как совокупности стратегий участников кластера.

Соответственно разработка стратегии должна осуществляться в хозяйствующих субъектах, там, где она реализуется, чтобы иметь возможность своевременно переформулировать, скорректировать стратегию с учетом полной (насколько это возможно) информации. Вместе с тем агрокластер – не простой конгломерат автономных организаций и стратегические планы интегрированной системы – это нечто большее, чем сумма планов отдельных предприятий.





Рис. 1. Организационная структура агрокластера

Общими для интегрированной системы должны стать миссия, основные цели, задачи и направления развития, конкретные хозяйственные ориентиры (индикаторы) развития, к которым должны стремиться хозяйствующие субъекты – участники кластера.

По нашему мнению, в современных условиях в сферу компетенции управляющей компании, помимо определения общей стратегии развития системы, должны входить задачи научно-методического и организационного сопровождения. Кроме того, требует уточнения содержательная разработка стратегических планов.

С учетом предложенной методики формирования стратегических планов региональной интегрированной системы нами разработана система стратегических планов агрокластера «Молоко», включающая отраслевые и функциональные стратегии.

Дальнейшее развитие рассматриваемого агрокластера связано с реализацией Программы приватизации федерального имущества на 2011–2013 гг., которая предусматривает поэтапное сокращение участия государства в управлении собственностью конкурентных отраслях экономики [8].

В Перечень открытых акционерных обществ, находящихся в федеральной собственности, акции которых планируются к приватизации в 2011 – 2013 годах, включено ОАО «Совхоз Оёрский», с. Оёр, Республика Бурятия (количество акций, находящихся в федеральной собственности 100%; количество акций, планируемых к приватизации: 130 620 штук, 100%).

В процессе приватизации ОАО «Совхоз Оёрский» необходимо обратить особое внимание на задачи улучшения корпоративного управления агрокластером, в частности продолжения интеграции ОАО «Совхоз Оёрский» с потребительским обществом «Универсальная торговая база Буркоопсоюза».

Таким образом, планирование деятельности интегрированных организаций, несмотря на возрастающую неопределенность и сложность внешней среды, остается одной из главных функций управления. Грамотно организованное стратегическое планирование, обеспечивающее горизонтальную и вертикальную интеграцию планов, позволит хозяйствующим субъектам системы выбрать верные направления развития с учетом конъюнктуры рынка, гармонизировать интересы участников кластера и управляющей компании.

Рассмотренные принципы и методы стратегического планирования учтены при разработке стратегии развития агрокластера «Молоко», включающего в качестве одного из участников – кооперативную организацию системы потребительской кооперации Республики Бурятия.

Дальнейшее развитие интегрированной системы – агрокластера «Молоко» Джидинского района Республики Бурятия позволит увеличить объемы производства сельскохозяйственной продукции региона, удовлетворить потребности населения республики собственными продуктами питания, повысить уровень социально-экономического развития отраслей АПК и в целом Республики Бурятия.

### *Литература:*

1. Ковени, М. Стратегический разрыв: Технологии воплощения корпоративной стратегии в жизнь : пер. с англ. / М. Ковени, Гэнстер, Б. Хартлен, Д. Кинг. – М. : Альпина Бизнес Букс, 2004. – 232 с.

2. Романов, А. Е. Агропромышленные кластеры России – новый миф или перспектива? / А.Е. Романов, В.П. Арашуков // Экономика сельскохозяйственных и перерабатывающих предприятий. – 2008. – № 7. – С. 27–30.

3. Ансофф. И. Новая корпоративная стратегия / Игорь Ансофф; [пер. с англ.]. – СПб. : Питер Ком, 1999. – 416 с.

4. Винслав, Ю. Б. Становление отечественного корпоративного управления : теория, практика, подходы к решению ключевых проблем / Ю. Винслав // Российский экономический журнал – 2001. – № 2. – С. 15–28.

5. Коллис, Д. Дж. Корпоративная стратегия. Ресурсный подход / Дэвид Дж. Коллис, Синтия А. Монтгомери.; [пер. с англ.]. – М. : Олимп-Бизнес, 2007. – 400 с.

6. Cluster Management Guide : [Электронный ресурс]. – Режим доступа: [http://www.clusterforum.org/media/CLOE\\_Clusterguide.pdf](http://www.clusterforum.org/media/CLOE_Clusterguide.pdf)

7. Стратегия социально-экономического развития Республики Бурятия до 2027 года [Электронный ресурс]. – Режим доступа: <http://economy.buryatia.ru>

8. Прогнозный план (программа) приватизации федерального имущества и основные направления приватизации федерального имущества на 2011-2013 годы. [Электронный ресурс]. – Режим доступа: <http://www.rg.ru/gazeta/biznes/2011/01/11.html>

**Евдокимова Н. В.**  
(ЗабГУ, Чита, Россия)

## **БЮДЖЕТНЫЙ ФЕДЕРАЛИЗМ КАК ФОРМА ОРГАНИЗАЦИИ ВЗАИМООТНОШЕНИЙ МЕЖДУ ФЕДЕРАЛЬНЫМ ЦЕНТРОМ И СУБЪЕКТАМИ**

Теоретическими предпосылками концепции бюджетного федерализма послужили распространившиеся в XIX в. взгляды на налоги как на плату за государственные услуги, а именно разработанная Дж. Ст. Миллем «налоговая теория услуг» установившая строгую зависимость между налогами и государственными расходами.[1]

Понятие бюджетного федерализма впервые ввели американские специалисты, понимая под ним автономное функционирование бюджетов отдельных уровней власти, бюджетные взаимоотношения, основанные на чётко сформулированных нормах.

Необходимые условия эффективной бюджетной системы:

Чёткая иерархия. Должна существовать иерархия уровней власти с чётким разграничением полномочий, при котором каждый из уровней власти является независимым от других в пределах своих полномочий;

Субнациональная автономия. Должна соблюдаться высокая степень автономии региональных и местных властей в проведении экономической политики на вверенной им территории;

Единый рынок. Центральная власть должна обладать достаточными полномочиями для обеспечения единства экономического пространства страны, которое означает отсутствие административных и экономических барьеров на пути перетока товаров, капитала и рабочей силы в пределах страны;

Институциональная устойчивость. Центральное правительство не должно иметь возможности изменять распределение полномочий и ответственности ни в одностороннем порядке, ни под давлением субнациональных властей.[2]

В научной литературе понятию «бюджетный федерализм» не даётся однозначного толкования. В одном случае бюджетный федерализм рассматривается как важнейший принцип государственного устройства, который может быть охарактеризован с экономической, политической, юридической и иных точек зрения, а также как основополагающий принцип бюджетной системы и бюджетно-правового регулирования. В другом – как исключительно экономическое понятие, характеризующее многоуровневостью бюджетной системы любого государства, и которое не имеет отношения к государственному политическому устройству. В третьем – как принцип разграничения полномочий в финансовой сфере между различными уровнями власти. Высказывается мнение, что бюджетный федерализм представляет собой систему отношений (правовых, политических, экономических, бюджетных, налоговых и др.), направленную на поиск баланса интересов органов власти всех уровней в целях обеспечения населения бюджетными услугами в объёме и качестве не ниже гарантированного минимума на всей территории страны. Межбюджетные отношения в этом случае рассматриваются в качестве одной из составляющих частей бюджетного федерализма.[3]

Бюджетный федерализм определён как система отношений, которая выходит за рамки чисто бюджетных отношений и включает правовые, экономические, бюджетные, налоговые отношения между Федерацией, её субъектами, органами местного самоуправления, основанные на их противоречивой взаимосвязи.

Бюджетное регулирование, в свою очередь, представляет комплекс механизмов управления (регулирования) бюджетной системы в целях обеспечения её сбалансированности. Оно является неотъемлемой её составляющей, главные формы регулирования – достижение вертикальной и горизонтальной сбалансированности этой системы.

Под вертикальной сбалансированностью (выравниванием) понимается процесс устранения несоответствия между объёмом обязательств каждого уровня власти по расходам и доходным потенциалом бюджетов каждого уровня по вертикали: федеральный бюджет – субфедеральный бюджеты – местные бюджеты.

Горизонтальная сбалансированность (выравнивание) – устранение несоответствия между бюджетными расходами и доходным покрытием в рамках бюджетов одного уровня (по горизонтали), вызванного объективными причинами.[4]

Бюджетный федерализм можно так же трактовать как многоаспектный механизма формирования и регулирования федеративных отношений на основе особым образом организованных бюджетно-налоговых связей. При этом с одной стороны, бюджетный федерализм относится к сфере регулирования в сфере бюджетных полномочий, а с другой – очень часто выходит за их рамки. Это свидетельствует о тесной взаимосвязи комплекса отношений в рамках фискального и бюджетного федерализма, которые могут быть эффективно реализованы только во взаимодействии друг с другом. В процессе развития данных отношений должны сформироваться механизмы федерализма, позволяющие их финансирование в бюджетной сфере, а также построить вертикаль бюджетной системы таким образом, чтобы ни один из уровней власти не господствовал безраздельно над другими.

Термин «бюджетный федерализм» применим ко всем странам, бюджетная система которых включает несколько обособленных региональных уровней, и предполагает осуществление анализа взаимоотношений, возникающих между этими уровнями бюджетной системы.[5] Причём общий принцип бюджетного федерализма таков: переход от централизованного к децентрализованному принятию решений происходит только в том случае, когда он ведёт к улучшению.

Когда говорят о бюджетном федерализме, то речь, в первую очередь, идёт о распределении и перераспределении расходов и доходов на основе сочетания централизма и децентрализации. В идеале такая модель предполагает самостоятельность региональных и местных бюджетов и одновременно сохранение за федеральным

центром доминирующего положения в решении узловых вопросов финансового обеспечения деятельности государства.

Важную политическую функцию выполняет модель финансовой поддержки территорий. В условиях громадных финансово-экономических диспропорций эта модель позволяет выравнивать бюджетную обеспеченность регионов за счёт федеральной финансовой помощи (она называется перераспределительной моделью). С политической точки зрения финансовая помощь центра оборачивается политической зависимостью регионов. При данной модели необходимым является использование строгих критериев определения отсталых регионов и объёмов средств, которые должны привести к выравниванию ситуации (бюджетный федерализм).[6]

Существует и политический аспект государственного бюджета. Государственный бюджет чаще всего представляет собой компромисс между основными социально-экономическими группами в стране. Это компромисс между общегосударственными и частными интересами граждан по поводу налогообложения доходов и расходов, между центром и регионами – по поводу распределения налогов и субсидий, между интересами отдельных отраслей в отношении государственных займов.[7]

Иными словами, бюджетный федерализм должен заключаться в распределении и перераспределении расходов и доходов на основе сочетания централизма и децентрализации.

Это предполагает самостоятельность региональных и местных бюджетов и одновременно сохранение за федеральным центром доминирующего положения в решении ключевых вопросов финансового обеспечения деятельности государства.[8]

Целями бюджетной политики являются макроэкономическая сбалансированность, устойчивые темпы экономического роста, высокая эффективность государственных расходов, уменьшение социального неравенства. Сбалансированность предполагает бездефицитность бюджета во избежание увеличения государственного долга и отражает финансовую стабилизацию.

Современной финансовой наукой бюджетный федерализм отнесён к разряду важнейших элементов, составляющих экономический базис системы федеративных отношений. Между тем в науке не представлено ни единого подхода к пониманию бюджетного федерализма как явления, ни единого определения его как категории; множество точек зрения не позволяет согласиться ни с одной из них в полной мере.[9]

Бюджетный федерализм предполагает хотя бы некоторую долю самостоятельности не только в определении потребностей в общественных благах, но и в изыскании ресурсов для их удовлетворения. Предоставление собственных услуг должны быть профинансировано собственным населением из собственных налогов.

Принцип бюджетной автономии предполагает отказ от расщепления налоговых доходов и выведение из бюджетной практики регулирующих доходных источников (налогов). Необходимо, чтобы налоговые доходы бюджетов каждого уровня формировались в основном за счёт собственных налогов.[10]

Бюджетный федерализм выступает, прежде всего, в качестве основополагающего начала, т.е. принципа, определяющего организацию и характер взаимодействия федеративного уровня с региональным уровнем в бюджетной сфере, их бюджетно-правовой статус. Иными словами бюджетный федерализм – один из основных составляющих элементов принципа федерализма, определяющий характер бюджетных взаимоотношений в федеративном государстве.

Бюджетный федерализм не является наилучшим вариантом построения межбюджетных отношений. По причине того, что регионы-доноры, являющиеся экономическими лидерами с большими финансовыми возможностями, не получают финансовую помощь от центра, а средства, собираемые на их территории, фактически используются для поддержки экономических слабых регионов. Данный факт нередко вызывает большое недовольство и политические трения с центром. А в российской практике можно вообще встретить высказывание, о том, что регионы-доноры недовольны своим статусом и предпочли бы стать получателями федеральной помощи.

### *Литература:*

1. Савиных Т.С. Бюджетный федерализм: понятие и сущность // Вестник СГАУ им. академика М. Ф. Решетнёва. – 2006. – с.102. – Режим доступа: <http://www.elibrary.ru/download/30325753.pdf>.
2. Казаков В.В. Бюджетный федерализм в России: сценарии развития [Электронный ресурс] / Известия томского политехнического университета. – 2006. - №4. – с.180. – Режим доступа: <http://www.elibrary.ru/download/77039620.pdf>.
3. Шмакова С.А. Теоретические основы бюджетного федерализма [Электронный ресурс] //Сибирский юридический вестник. – 2005. - №3. – с. 32 - .- Режим доступа: <http://www.elibrary.ru/item.asp?id=98927132.pdf>.

4. Молчанов И.Н. Экономика общественного сектора: «Бюджетный федерализм» 2008 с.21-27 [Электронный ресурс] // Режим доступа: <http://www.socsfera.narod.ru>.
5. Стрелец И.А. Теоретические аспекты и практические проблемы бюджетного федерализма в российской экономике с.34
6. Туровский Р.Ф. Политическая регионалистика [Текст]: учеб.пособие. – М.: ГУ ВШЭ, 2006, с.553-554.
7. Столяров М. Особенности бюджетного федерализма в Российской Федерации // Экономика и управление - 2008. - №5. – с.
8. Арыкбаев Р.К., Набиев Р.А. Бюджетный федерализм т межбюджетные отношения [Электронный ресурс] // Вестник АГТУ. – 2008. - №1. – с.134. – Режим доступа: <http://www.elibrary.ru/download/58082711.pdf>.
9. Школик О.А. Бюджетный федерализм как структурный элемент федерализма // Вопросы экономики и права. – 2011. - №5. – с. 170.
10. Переверзев Т.В. «Глобальный финансовый кризис и ограничения механизма межбюджетных трансфертов в качестве главного инструмента вертикального бюджетного выравнивания» [Электронный ресурс] // Экономические науки. – 2011. - №9. – с.163. – Режим доступа: <http://ecsocman.edu.ru/ons/msg/156412.html>.

**Колмакова Д. Е., Шакирова Е. В.**  
*Научный руководитель: Кривоносова Н. Я.*  
(ЧИ БГУЭП, Чита, Россия)

## **РОЛЬ И ЗНАЧЕНИЕ ТРУДОВОГО СТАЖА ДЛЯ ПЕНСИОННОГО ОБЕСПЕЧЕНИЯ МОЛОДЕЖИ ЗАБАЙКАЛЬСКОГО КРАЯ**

**Summary:** The analysis of pension system of the Russian Federation justifies the necessity of reforming the retirement age, gives the comparative characteristics of the pension depending on the period of employment.

В рамках проводимой в последние десять лет пенсионной реформы не удалось достигнуть долгосрочной финансовой устойчивости и сбалансированности бюджета Пенсионного фонда РФ. За внешней общей профицитностью бюджета Пенсионного фонда



скрывается глубокий кризис пенсионной системы, поскольку уровень зависимости бюджета Пенсионного фонда от межбюджетных трансфертов из Федерального бюджета чрезвычайно высок, о чем свидетельствуют данные табл.1.

Таблица 1

Уровень финансовой зависимости бюджета Пенсионного фонда от Федерального бюджета, млн.руб.

ериод / Показатели	Доходы	Расходы	Профицит	Доходы, получаемые из Федерального бюджета	Доля доходов, получаемых из Федерального бюджета, (%)
009	3 222 648,8	3 008 659,9	213 988,9	1 944 166,4	60,33
010	4 610 083,9	4 249 234,6	360 849,3	2 643 832,9	57,30
011	5 255 642,6	4 922 108,9	333 533,7	2 379 836,2	45,28
012	5 696 858,3	5 407 312,0	289 546,3	2 893 153,5	50,78
013	6 343 331,5	6 088 728,2	254 603,3	2 959 989,2	46,67
014	6 894 721,4	6 722 394,5	172 326,9	3 082 149,6	45,85
015	7 787 416,1	7 431 542,0	355 874,1	3 509 130,9	45,06

Примечание. Составлено авторами на основе [1]

Причинами складывающейся ситуации являются внешние по отношению к пенсионной системе экономические и демографические факторы, которые обусловили сформировавшийся пенсионный дефицит.

Таким образом, инерционный сценарий развития пенсионной системы неизбежно приведет к следующим социально-экономическим последствиям:

невозможность поддержания размера пенсий на социально приемлемом уровне и увеличение численности низкодоходных групп пенсионеров;

отсутствие источника и механизма обеспечения сохранности пенсионных накоплений, в том числе с учетом их возрастающих объемов;

увеличение межбюджетных трансфертов из федерального бюджета в пенсионную систему на обеспечение ее сбалансированности на период до 2030 года до 3% валового внутреннего продукта.

В этой связи целью данной работы является обоснование необходимости увеличения трудового стажа и поиск перспектив развития пенсионной системы, обеспечивающих стабильное ее функционирование и снятие социальной напряженности, как на уровне Забайкальского края, так и России в целом.

Для реализации выявленной цели необходимо решение следующих задач:

определение путей развития пенсионной системы и выбор наиболее оптимального;

осуществление сравнительного анализа современного состояния пенсионной системы;

выявление мнения населения посредством анкетирования и опросов.

Разрешить ранее обозначенную кризисную ситуацию представляется возможным двумя путями:

1. оптимизировать страховые взносы;
2. повысить пенсионный возраст.

В настоящее время принятая стратегия развития пенсионной системы предполагает реализацию первого направления. Однако только лишь манипулирование размером страховых взносов не решит накопившихся проблем, и даже вполне возможно, напротив, окажет негативное влияние на систему экономических отношений: дополнительная нагрузка на работодателей может привести к увеличению роста «темных» заработных плат, что повлечет за собой потерю значительной доли доходов всех бюджетов бюджетной системы РФ. Кроме того, малопонятная система распределения страховых взносов не облегчает ни жизнь населения, ни состояние самой системы пенсионного обеспечения.

Таким образом, несостоятельность первого направления приводит к необходимости решения проблем посредством увеличения срока выхода на пенсию. Этот вопрос широко обсуждается как на правительственном уровне, так и среди обычных граждан.

Законодатели в этой связи не решаются рассматривать вопрос о повышении пенсионного возраста, но понимая неизбежность данных мер, дают возможность гражданам работать после достижения пенсионного возраста и жить на заработок без предоставления пенсионного обеспечения.

Видение данной ситуации с позиции обычных граждан показывают результаты социологического опроса. Рассмотрим результаты опроса, проведенного среди различных половозрастных групп жителей городского округа «Город Чита». Выборка 100 респондентов представлена в таб.2

Таблица 2

Количество участников опроса жителей городского округа «Город Чита», чел.

Группа респондентов	Возраст респондентов	Мужчины	Женщины
1	До 25 лет	6	39
2	26-35 лет	3	9
3	36-55 лет	7	15
4	Свыше 56 лет	9	12

В результате опроса было предложено оценить состояние пенсионной системы в РФ и возможность работы после выхода на пенсию.

По результатам данного опроса, можно сделать вывод о том, что подавляющее большинство респондентов осведомлены о проведении пенсионной реформы и знают официально установленный возраст выхода на пенсию. При этом все участники опроса недовольны размером пенсий и состоянием пенсионной системы РФ.

Интересным является и тот факт, что 9% опрошенных читинцев готовы работать всю жизнь. Помимо всего прочего 25% мужчин планируют работать до 70 лет, а подавляющее большинство женщин, а именно 30%, согласны работать на 10 лет дольше, чем это установлено. Кроме того, на вопрос о том, готовы ли вы продолжать работать на пенсии более 53% опрошенных дали утвердительный ответ.

Обращает внимание и тот факт, что большинство опрошенных совершенно равнодушно относятся к досрочному выходу на пенсию отдельных категорий граждан. Более того, их не заботит выплата заработной платы на основе «нелегальных» схем.

Примерно такие же результаты дают и данные общероссийских опросов, в соответствии с которыми треть россиян (42%) готовы работать до самой смерти. На государственную пенсию планируют жить только 17% россиян. Столько же опрошенных (17%) собираются жить на личные сбережения. На поддержку детей в старости

рассчитывают 4 % россиян. Еще 3 % надеются на средства, вложенные в негосударственные пенсионные фонды. Другие источники дохода на пенсии назвали 7 % россиян: «Доход от сдачи в аренду недвижимости»; «Личный бизнес». Затруднились назвать свой главный источник дохода на пенсии 10 % опрошенных [2].

Помимо того, что население готово продолжать трудовую деятельность после достижения пенсионного возраста следует обратить внимание и на то, что по прогнозам статистики к 2025 г. предусматривается сокращение уровня смертности, прежде всего в трудоспособном возрасте, повышение суммарного коэффициента рождаемости.

В результате численность населения страны уже в 2025 г. должна составить 145,6 млн. чел.

Прогноз численности постоянного населения предусматривает увеличение ожидаемой продолжительности жизни к 2016 году до 71-го года. К 2025 году ожидаемая продолжительность жизни составит 75,8 лет. [3]

Помимо этого продолжит снижаться и показатель «демографической нагрузки» пенсионной системы. Основное бремя нагрузки по финансовому обеспечению системы обязательного пенсионного страхования перераспределяется на работающих по найму. Так, например, в 2012 г. на 100 пенсионеров по труду приходится 123 наемных работника (по данным ПФР уже сейчас в 10 субъектах РФ соотношение наемных работников и трудовых пенсионеров снизилось до 1 и ниже). К середине 2030 года численность получателей трудовой пенсии сравняется с численностью наемных работников.

Таким образом, анализ показал, что и большинство экономистов в лице органов власти, и обычные граждане (в силу их готовности работать после выхода на пенсию) склоняются к тому, что старение населения и ограниченные бюджетные возможности пенсионной системы сделали повышение пенсионного возраста неизбежным. Однако такая мера была бы слишком радикальной для россиян. В этой связи Правительство делает «мнимое» повышение возраста выхода на пенсию, посредством предоставления возможности увеличения трудового стажа. Становится закономерным вопрос о том, является ли увеличение стажа добровольным решением или же объективной необходимостью.

Стоит отметить, что пенсия - это замещение утраченного заработка. Таким образом, важно чтобы размер будущей пенсии соотносился со средним уровнем заработной платы.

На сегодняшний день разработан пенсионный калькулятор, предназначенный для расчета условного размера пенсии в ценах 2013 года по формуле, которая в настоящее время разрабатывается Правительством РФ. С помощью данной программы можно узнать примерный размер будущей пенсий в зависимости от различных факторов, в том числе от продолжительности общего трудового стажа.

К примеру, женщина 1970 года рождения по достижении пенсионного возраста и официальной средней заработной платой 25000 руб. в ценах 2013г. будет получать пенсию в размере 8451,31 руб. Однако если же после достижения пенсионного возраста она в течение пяти лет будет продолжать работать без обращения за назначением трудовой пенсии, то размер ее пенсионного пособия увеличится до 13208,44 руб. Для сравнения, средний уровень пенсионного обеспечения на сегодняшний день составляет 10400 руб. - это примерно 38 % от средней зарплаты. [4]

Таким образом, чем продолжительнее общий трудовой стаж, тем выше размер трудовой пенсии по старости. Следовательно, работнику по достижении пенсионного возраста придется продолжать трудовую деятельность для обеспечения текущих потребностей, поскольку уровень пенсионного обеспечения и средний уровень заработной платы отличаются в разы.

Подводя итог вышесказанному, можно сделать вывод о том, что выход из кризиса пенсионной системы - повышение трудового стажа. Данное обстоятельство обусловлено не только демографическими реалиями, но и готовностью населения работать после достижения пенсионного возраста. Анализ показал, что большинство трудоспособного населения России, в том числе и забайкальцы, готовы продолжать трудовую деятельность. В этой связи увеличение трудового стажа не должно восприниматься обязательной трудовой повинностью, а стать реальной возможностью обеспечения достойного будущего.

### *Литература:*

Об исполнении бюджета Пенсионного фонда РФ за 2009 год: федер. закон РФ от 04 окт. 2010 г. №258-ФЗ; Об исполнении бюджета Пенсионного фонда РФ за 2010 год: федер. закон РФ от 06 окт. 2011 г. №268-ФЗ; Об исполнении бюджета Пенсионного фонда РФ за 2011 год: федер. закон РФ от 02 окт. 2012 г. №152-ФЗ; О бюджете Пенсионного фонда РФ на 2012 год и плановый период 2013 и 2014 годов: федер. закон РФ от 30 нояб. 2011 г. №373-ФЗ; О бюджете Пенсионного фонда РФ на 2013 год и плановый период 2014 и 2015 годов: федер. закон РФ от 3 дек. 2012 г. №218-ФЗ;

Работать по достижении пенсионного возраста собирается каждый третий россиянин// <http://hrm.by/issledovaniya/rabotat-po-dostizhenii-pensionnogo-vozrasta-sobiraetsya-kazhdyiy-tretyi-rossiyanin.html>;

Федеральная служба государственной статистики. Демографический ежегодник России за 2009 г. Ожидаемая продолжительность жизни при рождении. [http://www.gks.ru/bgd/regl/B09\\_16/IssWWW.exe/Stg/02-09.htm](http://www.gks.ru/bgd/regl/B09_16/IssWWW.exe/Stg/02-09.htm);

Пенсионный калькулятор// [http://www.pfrf.ru/spec/raschet\\_pensii/](http://www.pfrf.ru/spec/raschet_pensii/)

**Космакова А. Е.**

*Научный руководитель: Гусева Е. А.*  
(ЗИП СибУПК, Чита, Россия)

## **РЫНОК ТРУДА НА ПРИМЕРЕ ЗАБАЙКАЛЬСКОГО КРАЯ**

Среди всех рынков особое место занимает рынок труда, являющийся фундаментом рыночных отношений. Рынок труда является органической составляющей любой экономики, которая выполняет функции распределения и перераспределения общественного труда по сферам и отраслям хозяйства, видам и формам занятости. Проблема занятости населения является одной из социально-экономических проблем.

Рынок труда - это социально-экономическая система, включающая в себя совокупность общественных отношений, связанных с куплей-продажей рабочей силы; это сфера покупателей и продавцов рабочей силы; это механизм, обеспечивающий согласование цены и условий труда между работодателями и наемными работниками.

В течение ряда последних лет кризисные явления внесли свои коррективы в социально-экономическое положение как страны в целом, так и отдельно взятых регионов. Устойчивое развитие любого региона напрямую зависит от накопления трудового потенциала и умелого его использования. Оценка качества трудового потенциала на региональном уровне может служить информационной основой для принятия управленческих решений в сфере труда.

Проблемы занятости и безработицы в регионе всегда являлись актуальными и социально значимыми. Гарантией государства по реализации прав граждан России на труд, а также социальную защиту от безработицы определяет Федеральный закон «О занятости

населения в РФ». Сама же социальная защита безработных граждан предусматривает разработку комплекса мер по обеспечению социальных гарантий в области занятости. Подобные мероприятия на государственном уровне реализуются через систему региональных учреждений служб занятости.

В России безработица распределяется по регионам неравномерно. По данным Росстата, в январе 2013 года она превышала среднеевропейский уровень (10,8%) в 33 из 82 российских регионах. В то же время в 35 регионах безработица была ниже, чем в среднем по стране, а в 12 ниже минимального уровня (5,46%).

Политика государственного регулирования рынка труда предусматривает достижение трех основных целей: стимулирование структурной перестройки и ускорение процесса перераспределения высвобождаемых работников; наиболее быстрое вовлечение безработных в трудовую жизнь; предоставление работы каждому, кто ее ищет.

В целях повышения обоснованности прогнозов занятости и безработицы, а также в целях разработки федеральной региональной политики и политики занятости, необходимо исследование региональных рынков труда.

Ситуация на рынке труда Забайкальского края по состоянию на 31 января 2013 года характеризуется как стабильная. В Службу занятости края обратилось за содействием в поиске подходящей работы 12 446 граждан, из них признаны в установленном порядке безработными – 10 849 человек. Численность безработных граждан уменьшилась в сравнении с аналогичным периодом прошлого года на 29,1 %, при этом численность заявленных вакансий, увеличилась на 24,8 % и составила 4 020 рабочих мест.

За анализируемый период (с 1 января по 31 января 2013 года), по сравнению с аналогичным периодом прошлого года, наблюдается снижение численности граждан, признанных в установленном порядке безработными с 1926 человек до 1641 человека или на 14,8%, увеличение числа заявленных за период вакансий на 24,2%, увеличение численности трудоустроенных граждан (с учетом переходящих на начало года) на 32,7%.

Уровень безработицы на 31 января 2013 года составил 10,59% (к экономически активному населению по официальным данным Роструда), т.е. ниже показателя на аналогичную дату 2012 года на 0,31%. Межрайонная дифференциация уровня безработицы составила 5,3 раза и отражает разрыв между максимальным (5,8% в Красночикойском районе) и минимальным (0,5% в Краснокаменском

районе) значениями. В 9 районах края уровень безработицы находится ниже краевого значения.

В целях оценки положения дел на рынке труда, дальнейшего прогнозирования развития ситуации, проводится еженедельный мониторинг численности безработных граждан, зарегистрированных в службе занятости по причинам увольнения работников.

Численность безработных граждан, зарегистрированных в службе занятости Забайкальского края за период с начала года по 22 января 2013 года составила 616 человек, из них уволены по ликвидации либо сокращению численности штата работников – 29% человек, уволены по собственному желанию – 25% человек.

Наибольшее число зарегистрированных безработных граждан были, ранее заняты в государственном управлении и обеспечении военной безопасности (23,2%); на предприятиях транспорта и связи (7,7%); в здравоохранении и предоставлении персональных услуг (5,6%); в сфере образования (5,3%); в оптовой и розничной торговле; ремонте автотранспортных средств, мотоциклов, бытовых изделий и предметов личного пользования (5,1%).

На региональном уровне политика занятости осуществляется в тех же направлениях, что и на федеральном, но при этом учитывается уровень социально-экономического развития того или иного региона, его роль в территориальном разделении труда, его реальный вклад в экономику РФ и финансовое положение.

В целях сохранения стабильной ситуации на рынке труда края, создания необходимых условий для реализации трудовых прав граждан, обеспечения содействия в трудоустройстве и защиты от безработицы в 2013 году реализуется ведомственная целевая программа «Содействие занятости населения Забайкальского края на 2013-2015 годы» (объем финансирования мероприятий составит 64,3 млн. рублей за средств краевого бюджета) и краевая целевая программа «Дополнительные мероприятия на рынке труда Забайкальского края в 2013 году» (объем финансирования составит 82,2 млн. рублей, в том числе за счет средств федерального бюджета 78,1 млн. рублей, средств краевого бюджета – 4,1 млн. рублей).



**Ларионова Г. С.**  
*Научный руководитель: Коновалова М. И.*  
(ЗабИЖТ, Чита, Россия)

## **СОВЕРШЕНСТВОВАНИЕ ПАССАЖИРСКИХ ПЕРЕВОЗОК НА НАПРАВЛЕНИИ ЧИТА – ИРКУТСК**

В настоящее время перед железнодорожным транспортом поставлены новые задачи, неразрывно связанные с обеспечением экономического и социального прогресса в стране, дальнейшего развития народного хозяйства, роста эффективности экономики, повышения качества транспортного обслуживания населения.

Одной из основных задач, стоящих перед железнодорожниками, является снижение убыточности пассажирских перевозок за счет повышения производительности труда и снижения их себестоимости при условии улучшения доходов железных дорог. Это даст возможность большему числу пассажиров пользоваться железнодорожным транспортом при достойном качестве перевозок, а железным дорогам обеспечит конкурентоспособное положение на рынке транспортных услуг.

Изучение пассажиропотока в нашем регионе позволило выявить категории пассажиров, пользующихся услугами железнодорожного транспорта. Население города Читы постоянно пополняется за счет приезжих, значительную часть из них составляет молодёжь. Еженедельные поездки на работу или обучение учащихся из пригородов устремляются к началу недели в город, а на выходные в противоположном направлении. Студенты, рабочие, люди приезжающие в зону отдыха Прибайкалья имеют потребность проследования в пассажирском поезде на данном участке.

Исследования показали, что поезда в данном направлении № 77 Нерюнгри – Новосибирск, №43 Хабаровск – Москва, №99 Владивосток – Москва густонаселены и не всегда имеется возможность купить билет на данный поезд. Проследование этих поездов с наименьшим количеством остановок на территории Забайкальского края не в полном объеме охватывает пассажиропоток региона. Поэтому актуальным остается вопрос о совершенствовании системы организации пассажирских перевозок на данном направлении.

Таким образом, целью данного исследования является определение экономического обоснования введения в обращение нового поезда «выходного дня» назначением Чита – Иркутск.

В связи с этим в данной работе поставлены следующие задачи: определении рентабельности и прибыли курсирования поезда «выходного дня».

В качестве исходной информации использованы отчетные данные, характеризующие эксплуатационные и финансовые показатели конкретного поезда – его населенность на всем пути следования, композиция, количество перевезенных пассажиров, выполненные пассажиро- и вагоно-км, доходы за рассматриваемый период.

Показателем фактической экономической эффективности курсирования поезда является его рентабельность, которая определяется следующим образом:

$$R_n = (D_n - C_n) / C_n, \quad (1)$$

где  $D_n$  – доходы Открытого Акционерного Общества «Федеральная пассажирская компания» (ОАО «ФПК») от перевозок пассажиров в рассматриваемом поезде за отчетный период.

$C_n$  – расходы ОАО «ФПК» от перевозок пассажиров в рассматриваемом поезде за отчетный период.

Прибыль определяется следующим образом:

$$П = D_n - C_n, \quad (2)$$

Величина доходов конкретного поезда формируется из доходов:

- от перевозки пассажиров в вагонах ОАО «ФПК»;
- от продвижения вагонов для перевозки пассажиров других перевозчиков в составе поездов ОАО «ФПК»;
- от продвижения вагонов, не предназначенных для перевозки пассажиров в составе поездов ОАО «ФПК».

Таким образом, доходы по поезду определяются следующим образом:

$$D = D_{\text{поезд.плат}} + D_{\text{поезд.льгот}}, \quad (3)$$

где  $D_{\text{поезд.плат}}$  – доходы, полученные по поезду от перевозки пассажиров, полностью оплативших проезд по тарифу (без учета НДС), принимаются по данным ОАО «ФПК» на каждый поезд в отдельности;

$D_{\text{поезд.льгот}}$  – доходы, полученные по поезду от перевозки пассажиров – граждан льготных категорий и частично оплативших

проезд, составляют 3 % от фактически полученных доходов от перевозки пассажиров, полностью оплативших проезд по тарифу.

Расходы, приходящихся на поезд в целом включают:

- расходы, связанные с производственной деятельностью ОАО «ФПК», выполняемые собственными силами (расходы пассажирского и вагонного хозяйства), далее – расходы по вагонной составляющей;
- расходы по счетам на оплату услуг ОАО «РЖД» по предоставлению инфраструктуры и по Договору аренды локомотивов, далее – расходы по инфраструктурной и локомотивной составляющей.

Расходы, относимые на рассматриваемый поезд данного сообщения за отчетный период, могут быть представлены как:

$$C_n = C_{\text{ваг}} + C_{\text{лок}} + C_{\text{инфр}}, \quad (4)$$

где  $C_{\text{ваг,лок,инфр}}$  – расходы соответственно по вагонной, локомотивной и инфраструктурной составляющим, тыс. рублей.

- расходы на отправленный вагон.

Таким образом, расходы по инфраструктурной составляющей рассчитываются по следующей формуле:

$$C_{\text{инфр}} = I_1 + I_2 \times n_{\text{общ}} + I_3 \times n_{\text{пс}}, \quad (5)$$

где  $n_{\text{общ}}$  – общее количество отправленных вагонов в поезде за расчетный период;

$n_{\text{пс}}$  – количество вагонов, представленных в продажу пассажирам;

$I_1$  – расходы, связанные с количеством поездо-км;

$I_2$  – расходы, связанные с количеством вагоно-км;

$I_3$  – расходы, связанные с количеством отправленных вагонов.

В таблице 1 представлены тарифы на услуги по использованию инфраструктуры

Таблица 1 Тарифы на услуги по использованию инфраструктуры

Расстояние	$I_1$ , рублей на поезд	$I_2$ , рублей на вагон	$I_3$ , рублей на вагон
1 – 10	53289,5	168,2	1062,9
11 – 20	54652,7	186,9	1062,9
1000- 1100	195809,7	2128,2	1062,9

Для обеспечения перевозок пассажиров предлагается назначить поезд «выходного дня» № 521/522 сообщением Чита – Иркутск, отправлением из Читы по пятницам, обратно из Иркутска по воскресеньям.

Согласно формуле 3 доходы от курсирования поезда составят:

$$D = 1313723,88 + 181096,60 = 1494820,48 \text{ рублей};$$

Расходы за один рейс по инфраструктурной составляющей рассчитываются согласно формуле 5:

$$C_{инфр1} = 195809,7 + 2128,2 \times 10 + 1062,9 \times 10 = 227720,7 \text{ рублей};$$

Следовательно, за 2 рейса (количество за принятый расчетный период) расходы по инфраструктурной составляющей по всему маршруту будут равны:

$$C_{инфр} = 227720,7 \times 2 = 455441,4 \text{ рублей};$$

Расходы по вагонной составляющей по данным ФПК принимаются равные 594023,20 рублей.

Расходы по локомотивной составляющей по данным ФПК принимаются равные 216341,8 рублей.

Таким образом, расходы по содержанию поезда № 521/522 согласно формуле 4 будут равны:

$$C_n = 455441,4 + 594023,20 + 216341,8 = 1265806,4 \text{ рублей};$$

Определение рентабельности данного поезда производится согласно формуле 1:

$$R_n = (1494820,48 - 1265806,4) / 1265806,4 = 0,18$$

Прибыль от курсирования поезда определяются по формуле 2:

$$П = 1494820,48 - 1265806,4 = 229014,08 \text{ рублей}.$$

Таким образом, рентабельность и прибыль положительная, следовательно, поезд «выходного дня» экономически эффективен по всему маршруту.

Введение бюджетного поезда «выходного дня» для молодежи, позволит повысить престижность и конкурентоспособность железнодорожного транспорта на рынке транспортных услуг. Введение в оборот нового поезда возрастет дополнительные рабочие места для молодежи нашего региона. Доходы и прибыль от курсирования данного поезда остаются в регионе, что будет способствовать социально-экономическому развитию Забайкальского края в целом.

### *Литература:*

1. Конституция РФ.
2. Федеральный закон «Устав железнодорожного транспорта РФ». – Новосибирск: Сиб. Унив. из-во, 2007г. – 67с. – (Кодексы и законы России).
3. Большая энциклопедия транспорта. В 8 т. [текст]: Т. 4. Железнодорожный транспорт / Гл. ред. Н.С. Конарев. – 2-е изд.- Москва: Большая Российская энциклопедия, 2003 г.
4. Организация железнодорожных пассажирских перевозок. Авдовский А. А., Бадаев А. С., Белов К. А. и др.; под ред. Кудрявцева В. А. – М.: Академия, 2004 г., с. 256.
5. Служебное расписание движения пассажирских поездов, - Чита, 2012. – 335с.
6. //http/Zabinfo.ru

**Михалёва Ю. А.**

*Научный руководитель: Мальцева, Ю. Е.*  
(ЗИП СибУПК, Чита, Россия)

## **СОСТОЯНИЕ СТРАХОВОГО РЫНКА В ЗАБАЙКАЛЬСКОМ КРАЕ**

**Summary:** This article is devoted to the study of the condition of the market of insurance of the Zabaikalsky Krai. It was conducted analysis of insurance market development in Russia, Siberian Federal district and the Transbaikal region. On this basis, it was revealed that the insurance market of the Zabaikalsky region can be considered one of the least developed in the scope of Russian Federation. On the basis of the research conducted by the author proposes to make the insurance part of the investment process. This can be achieved only joint actions of insurance companies, the

Supervisory authorities and regional legislative and Executive authorities in the implementation of investment projects in TRANS-Baikal territory.

Страхование - важнейший элемент общей культуры человека. Если каждый человек страхует свое жилье, свой бизнес, здоровье и жизнь, то он предусмотрителен относительно будущего своей семьи, коллег и самого себя, он смотрит в завтрашний день, обеспечивая его сегодня. Посредством страхования человек реализует одну из важнейших своих потребностей - потребность в безопасности. Благодаря страхованию снижается степень такой зависимости, когда человеческие ошибки или злой умысел, просто стихийные бедствия могут поставить отдельную жизнь, семью, бизнес на грань катастрофы.

В рыночной экономике страхование является особым механизмом, который способствует "сглаживанию" негативных экономических положений, а также является потенциальным инвестором, способным вкладывать реальный капитал в развитие отечественной индустрии. В настоящее время страхование - это уже не просто финансовый механизм возмещения ущерба, а ещё и источник рефинансирования кредитного сектора или одна из крупнейших сфер институциональных инвестиций. Страхование также способно заменить некоторые государственные социальные программы, снимая нагрузку с государственного бюджета. Надежная и стабильная система страхования обеспечивает высокий уровень экономической защиты ее участников и успешного функционирования их в рыночной экономике, что является необходимой предпосылкой роста и стабильности экономики в целом.

В данный момент, страхование в России недостаточно развито. По основным макроэкономическим показателям Российский страховой рынок значительно уступает развитым странам. И поэтому возникает задача в должном обеспечении развития этой стороны экономическо-общественных отношений. Без осознанной на уровне государства и общества экономической целесообразности страхования невозможно создать прочную основу для развития страхового рынка.

Среди разнообразия типов российских регионов выделяется группа ресурсного типа, основу экономики которых составляет использование расположенных на их территории природных ресурсов. Одним из представителей депрессивных ресурсных регионов Сибири является Забайкальский край, условия социально-экономического развития которого определяют особенности развития страхования на территории депрессивного ресурсного сибирского региона.

Для Забайкальского края характерен невысокий уровень промышленного развития, неглубокая переработка сырьевых ресурсов, ориентированная на экспорт, высокий уровень цен на потребительские товары, низкий уровень среднедушевых доходов и покупательной способности. Как итог всего этого – высокий инвестиционный риск и низкий потенциал инвестиционного развития территории. Еще на стадии своего формирования страховой рынок европейской части России был развит гораздо больше, чем рынки региональные. Эта тенденция в настоящее время не только не изменилась, но и стала еще более ярко выраженной в связи с ужесточением требований к деятельности страховщиков, приведшее к централизации и концентрации рынка.

Современное состояние рынка страхования в Забайкальском крае не соответствует экономическому развитию региона. Уровень проникновения страхования в экономику региона составляет около 0,5%, что ниже общероссийского показателя (2,7%) и один из самых низких в Сибирском федеральном округе, что обуславливает необходимость по разработке мероприятий по развитию страхования при защите крупных капиталоемких инвестиционных проектов.

По состоянию на 2013 год на территории Забайкальского края работают 19 страховых компаний. В рейтинге наиболее активно работающих страховых компаний лидирующее место занимает «Росгосстрах» (доля рынка 35.08%, уровень выплат 28.2%, сборы 81372 тыс. руб.) - это крупнейшая в России страховая компания, предоставляющая широкий спектр страховых услуг частным лицам и компаниям для защиты от самых разнообразных рисков. Также, это единственная компания, которая располагает филиальной сетью, сравнимой по охвату с Почтой РФ и Сбербанком России. 17 апреля 2013 года Забайкальский филиал компании «Росгосстрах» заключил договор обязательного страхования гражданской ответственности владельца опасного производственного объекта за причинение вреда в результате аварии на опасном объекте. Договор обязательного страхования заключен в отношении опасных объектов регионального судостроительного завода. Объектами страхования стали транспортные и производственные цеха, площадки кранов и прочее. Сумма ответственности компании «Росгосстрах» составила 70 млн. рублей.

Почётное второе место у компании «Альфастрахование» (доля рынка 20.63%, уровень выплат 38.9%, сборы 47846 тыс. руб.). Это один из крупнейших российских страховщиков с универсальным портфелем услуг, включающим как комплексные программы защиты интересов бизнеса, так и широкий спектр страховых продуктов для

частных лиц. Согласно лицензии предлагает более 100 страховых продуктов, включая продукты по страхованию жизни. Она принимает активное участие в развитии экономики Забайкальского края, обеспечивая страховой защитой предприятия различных отраслей бизнеса, в том числе, объекты в сфере производства продуктов питания и энергетики. Среди клиентов «АльфаСтрахование» – «Читинские ключи», крупнейший производитель пива и прохладительных напитков в Забайкалье; хлебозавод «Кенон», ресторанный оператор «Экономикс», «Водоканал-Чита», «Читаоблгаз», а также «ТГК-14», «Разряд», «Читаглавснаб», «Сельхозинвест», «Востокгеология», «Автомост-Чита», аптечная сеть «Ортопро» и другие.

На третьем месте - страховая компания «Согласие» (доля рынка 12.84%, уровень выплат 9.39%, сборы 29784 тыс. руб.) – является одной из крупнейших в России. Развитая филиальная сеть позволяет компании предоставлять услуги страхования клиентам практически на всей территории Российской Федерации.

Был проведен анализ развития страхового рынка в России, Сибирском федеральном округе и Забайкальском крае.

Объемы страховых премий и выплат на российском страховом рынке динамично растут. По итогам 2010 г. номинальный объем премий составил 1041,1 млрд. руб. При этом, по-прежнему наблюдается высокая централизация страхового рынка. На долю страховщиков Центрального и Северо-Западного федеральных округов приходится более 65% всех сборов рынка. Удельный вес Сибирского федерального округа в показателях страхового рынка России составляет 6,2%, а доля страхового рынка Забайкальского края в Сибирском федеральном округе – 2,7%.

Доля реального страхования в ВВП страны остается незначительной – в 2010 г. показатель проникновения страхования составил 2,3% по общим объемам премий и 1,2% - по объемам премий без учета ОМС.

По относительному показателю проникновения страхования российский рынок находится на 57-ом месте в мире, наравне с Мексикой, Венесуэлой и Бразилией. Значение коэффициента защищенности в Забайкальском крае составило в 2010 г. 0,57%, что значительно ниже общероссийского показателя и является одним из самых низких в Сибирском федеральном округе.

Доля добровольного страхования в общем объеме страховых премий также постоянно снижается. Это подтверждает вывод о недостаточном уровне развития страхового рынка России.

Страховой рынок Забайкальского края можно считать одним из слаборазвитых в масштабах Российской Федерации. 1 января 2012 г.



Прекратила свою деятельность региональная страхования компания (ОАО СМК «Вита»). Оставшиеся участники рынка – филиалы, офисы и представительства иногородних страховщиков. Такая структура участников рынка на территории края негативно оценивается с позиции эффективности развития именно региональных страховых рынков, поскольку деятельность в регионе исключительно филиалов страховых организаций приводит к оттоку денежных средств из экономики региона, недоформированию доходной базы регионального и местных бюджетов, невозможности использования средств страховых резервов на региональном уровне.

В Забайкальском крае недостаточный уровень развития страхового рынка, что подтверждается абсолютными и относительными показателями развития страхования в регионе: по объему страховых премий и их удельному весу в Сибирском федеральном округе Забайкальский край находится на восьмом месте в рейтинге из двенадцати регионов СФО, по коэффициенту защищенности и соотношению обязательного и добровольного страхования – на одиннадцатом.

Для того, чтобы потенциальные объекты страхования стали реальными, необходимо чтобы страхование стало частью инвестиционного процесса. Это может быть достигнуто только при совместных действиях страховых организаций, надзорных органов, а также региональных законодательных и исполнительных органов власти при реализации инвестиционных проектов на территории Забайкальского края. При этом страхование обеспечит защиту инвестиций, будет способствовать улучшению инвестиционного климата в регионе, тем самым создавая условия для формирования платежеспособного спроса на страховые услуги. Только при выполнении этих условий страхование может стать антикризисной мерой, способной обеспечить экономический рост за счет повышения эффективности государственных и частных вложений в крупные инвестиционные, капиталоемкие проекты.

#### *Литература:*

1. Страхование дело: учебник. В 2 т. (пер. с нем. О.И. Крюгер и Т.А. Федоровой). - т.1: Основы страхования / под ред. О.И. Крюгер. – М.: Экономистъ, 2004. -447 с.
2. Страхование дело: учебник. В 2 т. (пер. с нем. О.И. Крюгер и Т.А. Федоровой). – т.2: Виды страхования / под ред. Т.А. Федоровой. – М.: Экономистъ, 2004. – 606 с.
3. <http://www.asn-news.ru>
4. <http://www.alfastrah.ru>
5. <http://www.dslib.net>

**Попова Е. М.**  
*Научный руководитель: Грибова С. Н.*  
(ЧИ БГУЭП, Чита, Россия)

## **СОВРЕМЕННЫЕ ТЕНДЕНЦИИ ИСПОЛЬЗОВАНИИ ИНОСТРАННОЙ РАБОЧЕЙ СИЛЫ В ЗАБАЙКАЛЬСКОМ КРАЕ**

**Summary:**The author examines current trends of external labor migration being observed in Zabaikal region. Economical sector breakdown of foreign labor force recruitment is analyzed. Impact of migration policy on labor migration nature is demonstrated.

В современном мире масштабы международной трудовой миграции неуклонно растут. Забайкальский край, занимая приграничное положение, на протяжении последних лет выступает в качестве реципиента иностранных трудовых ресурсов. С целью определения характера и роли иностранной рабочей силы в ослаблении сложившегося дисбаланса в профессионально-квалификационной структуре спроса и предложения на рынке труда и в содействии инновационному развитию региональной экономики проведено комплексное исследование рынка иностранной рабочей силы за период 2006-2012 гг.

За последние годы в сфере внешней трудовой миграции можно выделить ряд четко прослеживающихся тенденций, появление которых является как отражением текущих тенденций экономического развития региона, так и прямым следствием реализации новых направлений миграционной политики. Динамика темпов роста привлеченной иностранной рабочей силы, согласуясь с темпами роста ВРП и темпами роста отдельных отраслей экономики, демонстрирует высокую степень чувствительности к колебаниям, как обобщающего показателя развития региона, так и темпам роста отраслей. Вплоть до 2009 г. сохранялись положительные темпы прироста привлекаемой иностранной рабочей силы, одновременно сопровождаемые ростом удельного веса иностранных работников, для которых предусмотрен визовый порядок въезда, прежде всего граждан КНР. Однако в посткризисный период на фоне общего сокращения привлекаемой иностранной рабочей силы наблюдается рекордное увеличение удельного веса рабочих из СНГ.

Сокращение внешней трудовой миграции в крае связано с корректировкой квот на привлечение иностранной рабочей силы. А увеличение удельного веса трудовых мигрантов из государств СНГ

объясняется двумя причинами. Во-первых, либерализацией трудоустройства граждан СНГ посредством вступлением в силу Федерального закона от 19 мая 2010 года № 86-ФЗ, которым введены патенты для осуществления этой группой лиц трудовой деятельности. Во-вторых, в соответствии с требованиями Концепции государственной миграционной политики при определении объема квоты целесообразно положительное рассмотрение заявок работодателей, привлекающих иностранных рабочих, прибывающих в РФ в порядке, не требующем получения визы.

Важным моментом в понимании современных тенденций внешней трудовой миграции является изучение отраслевого аспекта привлечения иностранной рабочей силы. Среди отраслей региональной экономики наибольший спрос на иностранные трудовые ресурсы предъявляют предприятия строительной и горнодобывающей отрасли, лесного хозяйства и торговли.

Строительство. Если в 2006 г. в строительстве было занято около 48%, то в 2012 г. около 60% от всей привлеченной иностранной рабочей силы, причем пик приходится на 2008 г., когда динамика развития отрасли демонстрировала максимальные темпы роста в 135%. Динамика занятых в строительстве иностранных рабочих в разрезе стран происхождения показывает, что лидерами остаются китайские граждане, например в 2006 г. они составляли 90 % от всех занятых отрасли. Однако, начиная с 2009 г. наблюдается сокращение удельного веса китайских рабочих с 74 % до 69 % в 2012 г. Одновременно строительная отрасль становится одной из приоритетных сфер приложения труда узбеков: за 2006-2012 гг. их удельный вес увеличился с 4 до 16 %; таджиков: их доля возросла с 0,6 % до 5 %, и украинцев: увеличение занятых в общей структуре с 1,7 до 4,7 %. Основными районами занятости выступают г. Чита, Читинский и Забайкальский районы.

Добыча полезных ископаемых. Перспективы интенсивного социально-экономического развития региона связаны с реализацией инвестиционных проектов в сфере добычи и переработки минеральных ресурсов и развития транспортной инфраструктуры в зоне опережающего развития – Забайкальский территориальный горно-металлургический комплекс – юго-восток Забайкальского края. В районах непосредственного формирования комплекса с трудовыми ресурсами наблюдается далеко непростая ситуация. Необходимо принимать во внимание тот факт, что на начальном этапе формирования горнорудных комплексов повышенным спросом пользуются именно высококвалифицированные специалисты, занятые геологоразведкой и разработкой полезных ископаемых, в первую

очередь, горные инженеры и мастера. В то же время резервы удовлетворения данного спроса за счет внутреннего трудового потенциала региона ограничены в связи с дефицитом выпускников этих специальностей.

Внешняя трудовая миграция также не способна полностью обеспечить горнодобывающие предприятия квалифицированными специалистами. Геологоразведочные и геофизические работы в области изучения недр традиционно остаются без внимания трудовых мигрантов. Потенциал иностранной рабочей силы во многом исчерпывается и тем, что при рассмотрении заявок работодателей учитываются возможности субъекта в отношении обустройства иностранных граждан, исходя из обеспеченности населения жильем и объектами социальной инфраструктуры, которых в данных районах недостаточно. В целом ежегодная заявленная потребность работодателей в иностранной рабочей силе в сфере добычи полезных ископаемых составляет 1200 человек, в то время как фактическое число привлекаемых трудовых мигрантов в два раза меньше.

В 2012 г. доля иностранных граждан, привлеченных в отрасль добычи полезных ископаемых, за последние шесть лет достигла своего максимума и составила 6 %. На протяжении всего периода с 2006 по 2011 гг. в данной отрасли в основном заняты граждане Украины и Китая, причем удельный вес китайцев от общего числа трудовых мигрантов, занятых в сфере добычи полезных ископаемых, вырос вдвое. Кроме того, около 65 % китайских рабочих от общей численности китайских граждан, осуществляющих трудовую деятельность в данной отрасли, трудятся на предприятиях учредителями или соучредителями которых являются их сограждане.

И это неслучайно: в ходе формирования квот посчитали целесообразным удовлетворить заявки работодателей, осуществляющих на территории Забайкальского края инвестиционные проекты с участием иностранного капитала. В основном труд китайских граждан используется на предприятии ООО "Байкалруд", имеющие 100 % китайские инвестиции, которое ведет промышленную добычу на Нойон-Тологойском свинцово-цинковом месторождении в Александро-Заводском районе. Также активно привлекается труд китайских рабочих ООО "Горнопромышленной компанией Лунэн", координирующей проект по строительству ГОКа на Березовском месторождении в Нерчинско-Заводском районе.

Труд украинцев используется горнодобывающими предприятиями Кыринского, Бaleyского, Шелопугинского и Газимуро-Заводского районов. Еще со времен Советского Союза украинские рабочие привлекаются в отдаленные районы края,

непривлекательные для жителей региона, где активно развивается добыча золота и есть потребность в квалифицированных кадрах.

Противоположная тенденция в динамике привлеченных иностранных работников отмечается в лесном хозяйстве и торговле: имеет место сокращение численности трудовых мигрантов, занятых в этих сферах.

Лесное хозяйство. Традиционно 98 % всех занятых в лесном хозяйстве составляют китайцы. Более того, 16% китайских граждан от общей численности занятых китайских рабочих в лесном хозяйстве трудятся на предприятиях, учредителями или соуредителями которых выступают их сограждане. Основными районами осуществления их трудовой деятельности являются Хилокский, Могочинский, Красночикоийский, Читинский.

В 2012 г. здесь было занято около 13 %, а в 2011 г. – 10 % всех иностранных рабочих. Хотелось бы подчеркнуть, что до 2011 г. удельный вес трудовых мигрантов, занятых в этой сфере, оставался стабильно высоким и составлял в среднем 17 %, несмотря на то, что начиная с 2008 г. наблюдается сокращение численности привлеченных китайских рабочих. Сложившаяся ситуация объясняется сохранением сравнительно скромных показателей прибыльности и роста объемов производства предприятий лесопромышленного комплекса. Такое положение дел отчасти вызвано тем, что с 2008 г. объемы экспорта круглого леса древесины ежегодно снижаются, что связано с введением вывозных таможенных пошлин на необработанные лесоматериалы. Но самое главное, в 2011-2012 гг. в продолжении реализации принципа приоритетного трудоустройства местной рабочей силы, а также, учитывая, что в этом секторе прослеживается наиболее неблагоприятная криминогенная ситуация, связанная с использованием незарегистрированной низкооплачиваемой рабочей силы, еще больше ограничена квота для мигрантов, задействованных в лесной сфере.

Торговля. Процент иностранных рабочих, занятых в торговле, равен 5. С 2006 по 2012 гг. удельный вес занятых в торговле сократился на 15%. Это объясняется усилением государственного регулирования в данной сфере экономической деятельности. Так в соответствии с федеральным законом "О правовом положении иностранных граждан в Российской Федерации" Правительство РФ запрещает нанимать иностранных работников тем хозяйствующим субъектам, которые занимаются розничной торговлей алкогольными напитками, фармацевтическими товарами, розничной торговлей в палатках и на рынках. Также снижение числа иностранных работников, привлекаемых в сферу оптовой и розничной торговли

вызвано тем, что разрешения на работу в сфере торговли в основном получают иностранные граждане, временно проживающие в РФ. Поскольку среди временно проживающих наибольший удельный вес составляют граждане Китая, Таджикистана и Узбекистана, именно они преимущественно заняты здесь. Причем рост временно проживающих таджиков и узбеков привел к увеличению их удельного веса на 12 и 6% соответственно, при одновременном сокращении доли китайских рабочих на 40%. Ожидается дальнейшее сокращение числа иностранных работников, привлекаемых в данную сферу, в связи с вступлением в силу закона № 185-ФЗ от 12 ноября 2012 г., в соответствии с которым осуществление иностранным гражданином трудовой деятельности в сфере жилищно-коммунального хозяйства, розничной торговли или бытового обслуживания требует подтверждения владения русским языком на уровне не ниже базового уровня.

Невысокий профессионально-квалификационный потенциал мигрантов также проявляется в отношении привлеченных квалифицированных специалистов, на которых квоты не распространяются, к численности граждан СНГ, осуществляющих трудовую деятельность по патентной системе. В последние годы проводится планомерная политика, состоящая в выражении предпочтения иностранным работникам из СНГ. Во многом это связано с обострением проблем незаконной миграции на визовом канале въезда. В целом, миграционное влияние со стороны иностранных граждан, направленное на обеспечение сбалансированности конъюнктуры на рынке труда и на ускорение темпов экономического роста края, не значительно.

В заключение, следует обозначить несколько чрезвычайно важных положений, подводящих черту под выше изложенным исследованием: во-первых, трудовые мигранты замещают непривлекательные для местного населения рабочие места, что соответствует мировым тенденциям; во-вторых, наблюдается не характерная для приграничной территории тенденция, состоящая в сокращении миграционного потока из соседней страны (Китая) и ответного усиления трудовой миграции из дальних стран (страны СНГ); в-третьих, одним из условий предоставления прямых китайских инвестиций является привлечение трудовых ресурсов из КНР; наконец, отраслевая структура иностранной рабочей силы соответствует перспективным направлениям развития экономики Забайкальского края.

Список использованной литературы: данные внутренней отчетности Отдела внешней трудовой миграции, Отдела иммиграционного контроля и Отдела миграционного учета УФМС по Забайкальскому краю.

**Рогов Е. Ю.**

*Научный руководитель: Батоева С. А.*  
(ЗабГУ, Чита, Россия)

## **ВИРТУАЛЬНЫЙ ТУРИЗМ:СОВРЕМЕННОЕ СОСТОЯНИЕ И ПЕРСПЕКТИВЫ РАЗВИТИЯ В ЗАБАЙКАЛЬСКОМ КРАЕ**

Сегодня туризм является одной из самых динамично развивающихся отраслей мирового хозяйства. Однако, рассматривая развитие выездного и внутреннего отечественного туризма, можно выделить проблему, которая заключается в том, что до сих пор, несмотря на открытые границы, далеко не все россияне могут позволить себе путешествовать. К сожалению, для большинства выбраться за пределы своего региона, а тем более страны, так и остается мечтой. Надо сказать, что хотя электроника, бытовая техника с каждым годом дешевеют, этого нельзя сказать о путевках за границу. Скорее наоборот – постоянное повышение цен на бензин, которое мы уже привыкли считать чем-то обычным, приводит к удорожанию заграничных туров. Дорожают путевки и по другим причинам: политическая ситуация в мире нестабильна, и закрытие одних популярных маршрутов из-за войн или беспорядков, приводят к удорожанию других. Но вопрос в другом - как сделать туризм общедоступным? На наш взгляд, одним из путей решения этой проблемы может стать развитие виртуального туризма в нашей стране.

Целью данной статьи является изучение современного состояния и перспектив развития виртуального туризма в Забайкальском крае.

Сначала необходимо отметить, что виртуальный тур – это способ реалистичного отображения трехмерного многоэлементного пространства на экране. Элементами виртуального тура, как правило, являются сферические панорамы, соединенные между собой интерактивными ссылками-переходами. Часто в виртуальный тур также включают цилиндрические панорамы, реже - виртуальные 3D-объекты и обыкновенные фотографии.

Виртуальные 3D-туры появились не так давно. Корни этого явления необходимо искать в Германии. На закате XX столетия, когда человечество готовилось вступить в новую эру своего развития, немецкий ученый Хельмут Дерш создал математическую модель представления сферы на плоскости с учетом геометрии объективов и яркостных перепадов. Проще говоря, эта та самая модель 1998 года, которая явилась прообразом современных 3D-панорам, популярность

которых растет из года в год. Если подобную математическую модель сферы «прокачать» с помощью компьютерных технологий, то получаются те самые виртуальные 3D-панорамы.

На текущий момент такие виртуальные путешествия возможны только для пользователей интернета в виде интерактивных 3D-панорам известных достопримечательностей, исторических памятников или таких популярных мест, как Красная Площадь в Москве, Таймс-сквер, Уолл-стрит в Нью-Йорке.

Да, такой туризм можно назвать виртуальным, но лишь с большой натяжкой. Между тем сейчас есть множество проектов, которые подразумевают создание систем виртуальной реальности, способных сделать такое путешествие действительно захватывающим. Основан такой туризм на следующем. В шлеме виртуальной реальности, используемом пользователем для «путешествия», расположен специальный монитор, создающий обзор, который привычен для нашего зрения, то есть 180° на 115°. Изображение на него подается с внешней HD камеры, которая установлена на шлеме. Пользователь, надев шлем, видит себя и предметы, которые его окружают, практически так же, как если бы он был без шлема. Спустя несколько минут, после того, как будущий путешественник привыкнет к устройству у себя на голове и перестанет испытывать дискомфорт, к видеопотоку с камеры на шлеме подключается другой видеопоток. Они становятся одним целым – специальная программа «вырезает» голубой фон комнаты, где находится пользователь, заменяя его другой реальностью. Эта реальность – панорамная HD запись: ландшафты, здания, прохожие, достопримечательности и другие картины «заказанной» страны.

Конечно, данный проект достаточно дорогостоящий и находится на стадии разработки, но у него есть все шансы стать альтернативой настоящим путешествиям. На наш взгляд, эта идея, в целом, выглядит очень оригинальной и масштабной, она может способствовать развитию нового вида туризма, который сделает путешествия доступными для каждого человека, независимо от его заработка и физических возможностей.

Особенно актуальным развитие виртуального туризма будет в таких отдаленных и депрессивных регионах, как, например, Забайкальский край.

Во-первых, в силу отдаленности региона и высокой стоимости авиабилетов не все жители нашего края могут позволить себе познавательные поездки по стране и, тем более, за границу, что отрицательно сказывается на образовательном уровне населения



Забайкалья. Виртуальные поездки могли бы частично решить эту проблему.

Во-вторых, виртуальные туры могли бы стать важным инструментом в подготовке кадров для сферы туристского бизнеса. Организация таких туров способствовала бы улучшению географических, страноведческих и других знаний, необходимых работникам данной отрасли.

В-третьих, виртуальный туризм мог бы способствовать развитию въездного и внутреннего туризма в Забайкальском крае. Он бы решал следующие задачи:

- формирование облика края и привлечение туристов из других регионов и стран мира;

- предоставление полной информации о туристских возможностях региона с целью привлечения населения к реальным путешествиям;

- формирование интернет-сообществ для обсуждения туристских возможностей края;

- обеспечение возможности окунуться в самые живописные места Забайкалья всем группам населения, в том числе людям с ограниченными возможностями;

- привлечение инвесторов с целью формирования и развития туристской индустрии.

В Забайкальском крае появляются первые шаги в развитии виртуального туризма. Например, в Чите рекламная студия «Желтый кот» разработала виртуальные экскурсии по популярным местам города Читы. Все желающие могут побывать в церкви Декабристов, парке «Любви и верности», погулять по ботаническому саду. Те, кто в ближайшее время собирается отметить торжество, могут изнутри увидеть лучшие заведения Читы и сделать свой выбор, не утруждая себя беготней по городу.

Безусловно, виртуальный туризм не сможет заменить те чувства, эмоции, впечатления, которые мы получаем от настоящих путешествий, но он может стать рекламой, подготовительным этапом или альтернативой. Мы уверены, что очень скоро виртуальные туры войдут в нашу обыденную жизнь, и мы сможем реализовать наши мечты о дальних странах и ежедневных увлекательных путешествиях в реальность.

**Черных В. В.**  
*Научный руководитель: БахарТ. Д.*  
(ЗИП СибУПК, Чита, Россия)

## **ИНФЛЯЦИОННЫЕ ПРОЦЕССЫ В РОССИИ**

**Summary:** The article considers the inflationary processes in Russia. Characterized concepts of inflation, its consequences and types. Using statistical data for 2011 - 2012 author analyses the level of inflation and its causes. Also considered measures of the anti-inflation policy.

Инфляция предполагает обесценение бумажных денег и рост товарных цен.

Современная инфляция представляет собой дисбаланс спроса и предложения, а также других пропорций национального хозяйства, проявляющийся в росте цен.

Различают открытую и подавленную инфляцию. Первая проявляется в росте цен, вторая – в дефиците товаров.

Одним из критериев классификации открытой инфляции применяется темп роста цен (индекс цен). С этой точки зрения различают ползучую, галопирующую и гиперинфляцию.

Для России характерна «ползучая» инфляция, т.е. умеренная, при которой рост цен составляет менее 10% в год. В период с 2009-2012 гг. заметно снижение уровня инфляции, он составил 25%. В годовом выражении индекс потребительских цен понизился до 8,2% (против 9,6% в январе 2011 г.) в результате снижения цен на продовольственные товары из-за ожидания хорошего урожая и снижения мировых цен. Наибольшее снижение уровня цен произошло на услуги ЖКХ, в 2012 г. составило 53,88%. Замедление роста потребительских цен связано в основном с исчерпанием «эффекта засухи» и со снижением мировых цен на зерно и большинство видов продовольствия с середины I полугодия 2011 года. Положительную роль также сыграли принятые Правительством РФ меры по сдерживанию цен на рынках топливно-энергетических товаров, продовольственных товаров и жилищно-коммунальных услуг.

Конкретными причинами инфляции в России в 2011-2012 годах явились следующие:

– рост тарифов на услуги ЖКХ (повышение цен на теплоэнергию в среднем по стране составило 12%-14%, на

водоснабжение и канализацию – на 18%-20%, на электроэнергию на 10%, на газоснабжение – на 17%.);

- рост цен на продукты питания (говядина, свинина, сахар, гречка, картофель, растительное масло и пр.);

- рост ставок страховых взносов во внебюджетные фонды (с 26% до 34%);

- рост цен на бензин;

- низкий уровень конкуренции в основных отраслях экономики;

- высокие таможенные барьеры для продовольственных товаров;

- сезонный фактор: недисциплинированные бюджетные организации откладывают большую часть расходов на конец года, чем «разгоняют» инфляцию.

Правительство предпринимает определенные антиинфляционные меры.

Стратегическая цель антиинфляционной политики – привести темпы роста денежной массы в соответствие с темпами роста товарной массы в краткосрочном плане, а объем и структуру совокупного предложения с объемом и структурой совокупного спроса в долгосрочном плане.

Так, основными направлениями антиинфляционной политики в России в 2011-2012 годах явились следующие:

- таргетирование инфляции (регулирование темпа прироста денежной массы в определенных пределах);

- продажа зерна из интервенционного фонда (порядка 5,6 млн. т зерна, ежемесячный объем торгов – до 500 тыс. т зерна (из них 100 тыс. – фуражного);

- для поддержания стабильного уровня цен на зерно на внутреннем рынке в октябре 2011 года были введены ограничения экспорта зерна в пределах 24-25 млн. тонн (свыше этих пределов вводятся повышенные тарифы);

- ужесточение монетарной политики – повышение учетной ставки;

- повышение нормативов обязательных резервов по обязательствам кредитных организаций перед юридическими лицами-нерезидентами в валюте РФ и в иностранной валюте - с 2,5 до 3,5%;

- ужесточение антимонопольных мер (по завышению цен на лекарства, бензин и продукты);

- регулирование (фиксация) цен на электроэнергию и бензин;

- снижение импортных пошлин (на национальном уровне и уровне Таможенного союза) на ряд продовольственных товаров (сахар, гречку, зерно);

- заимствование денежных средств на финансовом рынке – операции на открытом рынке (размещение евробондов РФ);
- расширение валютного коридора (гибкость курсообразования);
- прекращение экспорта бензина в мае и июне 2011 г. для стабилизации ситуации на внутреннем рынке.
- повышение ставки рефинансирования;
- сокращение государственных расходов на оборону и МВД;
- сокращение государственных инвестиций (оптимизация расходов на федеральные целевые программы, поддержку юридическим лицам и ипотечным программам);
- принятие трех антимонопольных проектов, в которых уточняются такие понятия, как вертикальное соглашение, государственные или муниципальные преференции, ограничение конкуренции и возможные согласованные действия хозяйствующих субъектов, способные нанести вред конкуренции.

В 2010-2012 годах подавление роста потребительских цен достигалось в основном за счет средств денежно-кредитной политики. Так, в 2011 году благодаря административным мерам правительства фиксации цен удалось замедлить темпы инфляции до 0,2-0,5% в месяц. Неважно, на каком уровне находится инфляция 3% или 5%. Такая разница не столь существенна. Для экономических агентов важно, чтобы инфляция была прогнозируема, поскольку она имеет неоднозначные социально-экономические последствия.

Дж. М. Кейнс доказывал, и практика подтвердила, что умеренная инфляция полезна для экономики, поскольку увеличение денежной массы стимулирует деловую активность, способствует экономическому росту, ускоряет процесс инвестирования.

Наряду с этим чрезмерный выпуск денег порождает такие негативные последствия, как: падение уровня предпринимательской деятельности, ухудшение положения людей с фиксированным заработком и т.д.

Исходя из этого, необходимы меры государственного антиинфляционного регулирования для смягчения негативных последствий инфляции и оздоровления экономики.

### *Литература:*

1. Носова С. С. Экономическая теория. Дистанционное обучение : учебное пособие / С. С. Носова. – М. : КНОРУС, 2008. – 256 с.
2. Назаров, В.А. Теория инфляции и российская практика / В.А. Назаров // Финансы и кредит. – 2006. - № 10. – С.6 - 10.
3. Антиинфляционные меры [Электронный ресурс]. - Режим доступа: [http:// www.semestr.ru](http://www.semestr.ru)

4. Борьба с инфляцией в 2012 году [Электронный ресурс]. - Режим доступа: [http:// www.ria.ru](http://www.ria.ru)

5. Главные беды России - инфляция и ЖКУ [Электронный ресурс]. - Режим доступа: [http:// www.chelny-week.ru](http://www.chelny-week.ru)

**Шкуркина Е. С.**

*Научный руководитель: Маркова А. А.*  
(ЗИП СибУПК, Чита, Россия)

## **ОСНОВНЫЕ ТЕНДЕНЦИИ РАЗВИТИЯ РЫНКА ТРУДА В РОССИИ В СОВРЕМЕННЫХ УСЛОВИЯХ**

**Summary:** This article is devoted to the problem of the employment of Russian Federation. All the most important problems of employment are underlined, using actual statistical data.

Практически невозможно найти в мире страну, где нет той или иной разновидности безработицы. И Россия не исключение. Угроза безработицы всегда стоит за плечами любого наемного работника.

В настоящее время положение на российском рынке труда определяется в первую очередь динамикой предложения труда, т.е. численностью экономически активного населения, спросом на труд, т.е. занятыми в народном хозяйстве и их сбалансированностью, т.е. безработными.

Важно отметить, что в России численность занятых, охваченных страхованием по безработице либо другими государственными системами социальной поддержки, невелика. Поэтому лишь незначительная часть безработных может длительное время быть незанятой. В связи с этим трудоспособное население объективно заинтересовано в повышении своей экономической активности.

В конце 2012-го чиновники бодро рапортовали о «самой низкой безработице за 10 лет». Очень низкий уровень безработицы прошлого года — экономический факт.

К сожалению, последняя статистика относительно безработицы в России говорит о том, что наметился перелом тренда с позитивного на негативный. Он случился в начале года. В январе доля безработных скачком выросла с 5,2 % до 6,0 %. Это можно было бы объяснить сезонностью: у многих работников годовые контракты; в декабре они

заканчиваются, а за январь, насыщенный праздничными днями, человек новую работу не успевают найти.

Однако негативный тренд продолжился и в феврале. Мало того, уровень безработицы медленно, но растет: 6,1 % трудоспособных в феврале не имели работы, что дало прирост армии безработных в России на 0,5 млн. человек по сравнению с концом 2012 года. Их уволили в конце декабря, но на новую работу они устроиться так и не смогли.

Сравним тенденции изменения показателей занятости в целом по России с данными по Забайкальскому краю. По данным за 2012 год, Забайкальский Край находится на 74 месте по уровню безработицы, который составил 10,58 %, тогда как средний уровень по стране составил 5,46%. Минимальный уровень безработицы 0,81 % зафиксирован в Городе Москва, а максимальный в 47,70 % – в Республике Ингушетия [21].

Традиционно провальными в плане безработицы, вне зависимости от общей экономической ситуации в стране, остаются отдельные регионы. Прежде всего, это Северный Кавказ: Ингушетия, (уровень безработицы в первом квартале 2012 г. - 48,9 %), Чеченская республика (35,3 %), Кабардино-Балкария (13 %), Дагестан (12,7% ). А также отдаленные регионы, не связанные с экспортно-сырьевым производством: Тува (21,7 %), Алтай (17,2 %), Калмыкия (13,3 %), Астраханская область (10,4 %), Калининградская область (10,1 %), Курганская область (11,9 %) и некоторые другие. По мнению экспертов, одной из основных причин такого положения дел является слабая интеграция некоторых регионов в общегосударственный производственный процесс, высокая коррупция и перенаселенность.

Высокий уровень безработицы наблюдается также и в большинстве российских моногородов. В минувшем году ситуация на рынке труда здесь несколько улучшилась, однако прогресса удалось добиться, прежде всего, за счет оттока рабочей силы в более благополучные регионы.

Еще одной важнейшей составляющей российской безработицы, напрямую не зависящей от общеэкономической ситуации, является безработица среди молодежи и выпускников вузов. По данным Росстата, в среднем, в России среди молодежи в возрасте 15 - 24 лет уровень безработицы в первой половине 2012 г. составил 16,8%, при этом среди городского населения - 14%, среди сельского - 23,5%. Коэффициент превышения уровня безработицы среди молодежи, в среднем, по возрастной группе 15 - 24 лет по сравнению с уровнем безработицы взрослого населения в возрасте 30 - 49 лет составляет

3,2, в том числе среди городского населения - 3,5, сельского населения - 2,5.

Уровень безработицы в феврале 2013 составил 5,76 %, изменившись на -0,19 % по сравнению с январем 2013 (5,95 %), и - 0,69% по сравнению с февралем 2012 (6,45 %).

Численность экономически активного населения в феврале 2013 составила 75 337 000. Изменение составило 129 000 (0,17%) по сравнению с январем 2013 (75 208 000) и 596 000 (0,80%) по сравнению с февралем 2012 (74 741 000).

Из общего числа экономически активного населения 71 000 000 были трудоустроены, и численность трудоустроенных людей изменилась на 269 000 (0,38%) по сравнению с январем 2013, когда было 70 731 000 занятых людей, и на 1 083 000 (1,55 %) по сравнению с февралем 2012, когда 69 917 000 людей имело работу.

В это же самое время, количество безработных в феврале 2013 составило 4 337 000. При этом изменение составило - 140 000 человек (-3,13 %) по сравнению с январем 2013 (4 477 000) и - 487 000 (-10,10 %) в сравнении с февралем 2012 (4 824 000).

Таким образом, как в целом по России, так и в Забайкальском крае до настоящего времени прослеживалась тенденция спада уровня безработицы.

Итак, позитивные преобразования в сфере трудовых отношений возможны лишь при радикальных структурных преобразованиях экономики, переходе на ресурсосберегающие параметры. Существенный вклад в решение проблемы могут внести современные информационные и телекоммуникационные технологии. Новые виды услуг, распространяющиеся по сетям, могут создавать значительное количество мест, о чем свидетельствует практика развитых стран.

Одним из способов снижения уровня безработицы является взаимодействие безработного населения с Государственной службой занятости, которая представляет структуру специальных государственных органов, призванных обеспечить координацию, решение вопросов занятости населения, регулировать спрос и предложение на рабочую силу, содействовать неработающим гражданам в трудоустройстве, организации их профессиональной подготовки, оказании социальной поддержки безработным.

Применение части приведенных способов минимизации безработицы и рост доверия безработных к государственным службам занятости позволят снизить уровень безработицы.

### *Литература:*

1. Липсиц, И. В. Экономика : учебник. – М.: Вита-Пресс, 2009. – 320 с.
2. Океанова, З. К., Экономическая теория : учебник. – 4-е изд., перераб. доп. – М.: Издательско-торговая корпорация «Дашков и К<sup>о</sup>», 2008. – 652 с.
3. Райзберг, Б. А., Курс экономики : учебник. – 5-е изд., перераб. доп. – М.: ИНФРА-М, 2010. – 672 с.
4. Росстат России [Электронный ресурс]. - . – Режим доступа: <http://www.gks.ru>
5. Уровень безработицы в Российской Федерации [Электронный ресурс]. - . – Режим доступа: <http://уровень безработицы.рф>



## **СЕКЦИЯ 11. МОЛОДЕЖЬ, СОЦИАЛЬНЫЕ СЕТИ И КОММУНИКАЦИИ**

**Абрамов К. С.**

*Научный руководитель: Таланов С. Б.  
(ЗабГУ, Чита, Россия)*

### **ТЕХНОЛОГИЯ И ВОЗМОЖНОСТИ WIMAX. ПРОВЕРКА УСЛОВИЙ РЕАЛИЗАЦИИ WIMAX СЕТИ В ПГТ. ДАРАСУН**

Современные технологии и прогресс человечества в целом показывают стремительный рост широкополосного доступа. Однако этот рост сдерживают различные факторы, такие как, необходимость огромных финансовых вложений в инфраструктуру сетей, что особенно актуально для нашей страны с огромной площадью и территориальным разнесением населенных пунктов. К настоящему времени появилось множество технологий последней мили, которая является одной из самых актуальных проблем для связистов, и перед любым оператором связи стоит задача выбора технологии, оптимально решающей задачу доставки любого вида трафика своим абонентам. Универсального решения этой задачи не существует, у каждой технологии есть своя область применения, свои преимущества и недостатки. Одним из таких решений является технология WiMaxX, позволяющая в короткие сроки развернуть высокоскоростную сеть доступа в интернет на больших расстояниях при небольшом количестве оборудования.

В настоящее время в пгт. Дарасун осуществляют деятельность операторы мобильной связи МТС и Мегафон. Она операторы предлагают решение проблемы с выходом в интернет с помощью 3G модемов, поддерживающих скорость до 7,2 Мб/с. Однако на практике зона покрытия уверенным сигналом не велика, и высокая скорость интернета наблюдается только в центральном районе поселка, окраина же, а это большая по территории часть, находятся в зоне не уверенного сигнала, из-за чего скорость доступа в интернет существенно снижается и составляет в среднем около 20-50 Кб/с. Развитие кабельной телекоммуникационной инфраструктуры довольно проблематично из-за большой площади и малой плотности застройки. На территории поселка действует градообразующее предприятие ОАО «Завод горного оборудования», население растет, и

проблема создания качественной сети широкополосного доступа является актуальной проблемой на сегодняшний день.

### **Технология и возможности WiMax**

WiMax или Worldwide Interoperability for Microwave Access — телекоммуникационная технология, позволяющая в небольшие сроки разворачивать беспроводную скоростную связь на больших расстояниях. В общем виде WiMax сети состоят из базовых и абонентских станций, а также оборудования, связывающего базовые станции между собой, с поставщиком сервисов и с Интернетом. Работа осуществляется на частоте от 1,5 до 11 ГГц. В идеальных условиях скорость обмена данными может достигать 70 Мбит/с, при этом не требуется обеспечения прямой видимости между базовой станцией и приёмником.

Сеть WiMax по своей архитектуре строится подобно сотовой сети. На местности устанавливается сеть базовых станций (BS). Каждая из которых по схеме "точка-многоточка" обслуживает с помощью всенаправленных антенн свою группу зданий, образуя подобие ячейки сот. При необходимости связи между удаленными ячейками базовые станции могут иметь направленные антенны и выполнять роль ретрансляторов по схеме "точка-точка". Доступ к глобальным сетям обеспечивается тем, что либо каждая базовая станция, либо одна из них, к которой через ретрансляторы или направленные антенны имеют доступ все остальные базовые станции, подключается проводным соединением или оптоволокном к магистральной сети. Такую базовую станцию называют точкой доступа к магистрали Backhaul. На первом этапе на обслуживаемых зданиях устанавливаются фиксированные наружные антенны, подключенные к блоку трансивера — станции клиентов (SS), находящемуся внутри здания. В блоке трансивера имеются стандартные проводные Ethernet-интерфейсы для подключения оборудования клиентов.

WiMax работает по стандарту 802.16 Существует две версии стандарта сетей WiMax: 802.16-2004, также известный как 802.16d или фиксированный WiMax, использующийся для связи базовых станций с абонентами с фиксированным положением и 802.16-2005 или 802.16e, мобильный WiMax, для мобильных станций, позволяющий предоставлять доступ в сеть при скорости перемещения до 120 км/ч.

**Проверка возможности реализации сети WiMax в пгт. Дарасун**

Численность населения поселка составляет около 7200 человек. Часть населения, проживающая в благоустроенных квартирах в центральном районе, а также небольшая часть частного сектора, имеющая телефонную линию, обслуживается компанией «Ростелеком» и имеет проводное подключение к сети интернет по технологии ADSL. На сегодняшний момент на обслуживании Ростелекома в пгт. Дарасун находится около 1140 абонентов.

Исходя из опыта реализации других проектов подобного направления, описанных в литературе, процент проникновения на начальном этапе следует ожидать в районе 10-15%, что составляет примерно 600 абонентов.

Поселок Дарасун расположен в бассейне реки Ингода. Административный центр, с наиболее развитой коммуникационной структурой находится на левом берегу, на склоне сопки. Левый берег имеет более плотную застройку, по сравнению с правым. Административный центр располагается на высоте 640 – 700 метров над уровнем моря. Далее идет спуск к реке до уровня 600 метров, на противоположном берегу рельеф снова возвышается в среднем до высоты 650 метров. Оба берега находятся в прямой видимости. Остальная и большая по площади часть Дарасуна, расположенная на правом берегу, также находится в прямой видимости от центра, за исключением небольшой части, и лежит в низменности реки Ингода. Уровень высоты над уровнем моря в среднем находится на отметке в 620 – 630 метров.

Исходя из того, что административный центр находится в прямой видимости практически всей территории поселка, а также имеет развитую коммуникационную структуру (в данном районе располагается отделение ОАО «Ростелеком», с которым предполагается сотрудничество, как с провайдером для подключения радиоточки к проводным линиям), наиболее целесообразным и экономически выгодным решением будет ставить базовую станцию именно в этом районе. Вариант расположения БС на крыше здания является наиболее выгодным, так как не требуется монтажа дорогостоящих вышек, а также прокладки большого количества линий связи и электричества. Одним из вариантов расположения БС является крыша здания на территории ОАО «Завод горного оборудования». «Завод горного оборудования» уже сотрудничает с операторами связи, на его территории расположена вышка сотовой связи GSM.

Расположив БС таким образом, расстояние по прямой до отдаленных частей поселка не будет превышать 3800 метров

## **Выбор оборудования**

Основными требованиями к оборудованию можно назвать надежность работы и радиус действия одной базовой станции. Базовая станция должна представлять собой модульное решение, которое может по мере необходимости дополняться различными блоками. Оборудование должно производиться специализированной компанией, базовая станция должна иметь возможность секторирования, возможность подключения внешней антенны, всенаправленной на первом этапе, наследующих антенн с шириной диаграммы  $180^\circ$ , и так далее. После анализа рынка оборудования WiMax одной из наиболее подходящих по технико-экономическим параметрам, оказалась базовая станция MAXBridge BS 50 Pico. Максимальная пропускная способность базовой станции в канале шириной 10 МГц составляет 32 Mbps. Данная скорость передачи данных обеспечивается на дальности максимально до 15-20 км в условиях прямой видимости LOS и 5-6 км в условиях NearLOS. Имеется интерфейс для подключения секторной или всенаправленной антенны, а также разъемы для подключения к сетевому коммутатору или маршрутизатору. Цена данной базовой станции на сегодняшний момент составляет около 105 000 рублей. С учетом благоприятного рельефа местности, а также исходя из заявленных производителем характеристик данная БС в совокупности с внешней антенной позволит полностью покрыть необходимую площадь.

Данная статья дает краткое представление о работе WiMax, а также возможности создания такой сети в пгт. Дарасун. В работе изучены особенности местности, такие как рельеф, плотность застройки, уровень развития оказания услуг проводного интернета и количество абонентов существующей сети, а также потенциальных абонентов сети WiMax при ее появлении, выбраны оптимальные места для установки БС.

Исходя из выше сказанного, можно сделать вывод о том, что рассматриваемая местность приемлема для создания такой сети. Она имеет небольшую территорию, и практически 100% прямую видимость на всей территории.

## ***Литература:***

1. В. Вишневикий, С. Портной, И. Шахнович. Энциклопедия WiMAX. Путь к 4G. Техносфера, 2009, стр. 353
2. Когаловский М. Р. Перспективные технологии информационных систем Издательства: ДМК Пресс, Компания АйТи; 2003 г, с. 44

3 Сюваткин В.С., Есипенко В. И., Ковалев И. П., Сухоревров В. Г. WiMAX - технология беспроводной связи: теоретические основы, стандарты, применение, 2005, стр. 414

4. <http://www.xit-systems.com> – проект оперативной поддержки по вопросам WiFi и WiMax.

5. <http://www.forum4g.ru>- Форум о 4G: WiMAX и LTE

6. <http://maps.google.ru> – Спутниковая карта Google

7. <http://www.openstreetmap.ru/> - карты Openstreetmap

**Васильева А.А.**

*Научный руководитель: Макаров Д.А.*

*(ЗабГУ, Чита, Россия)*

## **ОРГАНАЙЗЕР ДЛЯ МОБИЛЬНЫХ УСТРОЙСТВ НА БАЗЕ ПЛАТФОРМЫ ANDROID**

Тема планирования и организации дел в наше время очень актуальна. Написано множество книг и статей по тайм-менеджменту, проводятся различные тренинги и семинары по данной тематике. Во всех подобных источниках и на всех мероприятиях особое место уделяется рассмотрению использования в планировании своего времени персональных информационных менеджеров.

Персональный информационный менеджер, ПИМ (англ. Personal Information Manager, PIM) – компьютерная программа, служащая для оптимизации работы с разного рода личной информацией. Самые простые варианты электронных органайзеров содержат в себе только будильник, или записную книжку, или календарь, обычно это встроенные в систему мобильного устройства приложения или утилиты для персонального компьютера. Более сложные программы имеют дополнительные функции, позволяющие вести совместное планирование и организовывать совместную работу над проектами.

ПИМ, органайзер, планировщик, деловой календарь, записная книжка – это только часть названий компьютерных программ, которые помогают оптимизировать рабочее время и избавляют от необходимости записывать важную информацию на листках бумаги, часто безвозвратно теряющихся на рабочем столе.

Человек, который захотел упорядочить свою работу с помощью компьютера, в настоящее время может выбрать программу из множества существующих программ-органайзеров. Однако для начала необходимо определиться, для каких конкретно задач и как часто будет использоваться этот программный продукт. Из массы подобного

ПО, действительно, не так легко найти оптимальный вариант, который бы удовлетворял всем необходимым требованиям делового человека.

Персональный компьютер не всегда имеется под рукой, но зато каждый всегда при себе имеет мобильное устройство. И в свою очередь для мобильных устройств также существует широкое разнообразие программ-органайзеров.

Функции, которые присутствуют у большинства персональных информационных менеджеров для мобильных устройств:

- календарь;
- менеджер контактов;
- записная книжка и листки-заметки (которые представлены в виде виджетов);
- события, привязанные к определенной дате и времени (например, праздники или встречи);
- планировщик задач (заданий) для контроля над их самостоятельным или сторонним выполнением;
- напоминания-будильники об определённых пользователем событиях, задачах.

Автором был разработан программный продукт – органайзер для мобильных устройств на базе платформы Android, предназначенный для планирования времени и накопления пользовательской информации, а затем оперативного поиска по ней, организации дел и контроля над их выполнением, отслеживания определённых пользователем событий.

Существует множество различных электронных органайзеров и планировщиков задач, как для персональных компьютеров, так и для мобильных устройств, которые обладают определёнными функциональными возможностями, а также имеют свои дополнительные функции.

В связи с этим, возникает необходимость в разработке такого органайзера для мобильных устройств, который будет включать в себя, помимо основных функциональных возможностей большинства органайзеров, дополнительные функции, которые отсутствуют или присутствуют не в полной мере у аналогичных программ. В анализе функциональных возможностей учитывались только органайзеры для мобильных устройств, так как именно они и являются непосредственными конкурентами разрабатываемой программы.

Разрабатываемый органайзер будет включать в себя, помимо основных функциональных возможностей, описанных выше, дополнительные функции, отсутствующие или присутствующие не в полной мере у аналогичных программ, такие как:

- виджет на домашний экран мобильного устройства – ежедневный список задач;
- заметки с привязкой видео файлов;
- виджет на домашний экран мобильного устройства – заметки;
- возможность связывания заметки с событием календаря;
- автоматизация событий: помимо напоминания пользователю предоставить ему возможность создания временных событий, а именно - автоматическую отправку SMS и e-mail сообщений, в данном случае при создании события будет предоставлена пользователю возможность добавления списка контактов для отправки и выбор шаблона сообщения или голосовой ввод с последующим его редактированием;
- иерархия заметок и задач;
- для задач, которые имеют определенный срок выполнения, автоматическое создание событий календаря и напоминаний.

Важное место в реализации программы-органайзера занимает разработка отправки SMS и e-mail сообщений, так как эти события в конечном итоге выполняются автоматически без участия пользователя средствами платформы Android мобильного устройства.

Библиотека Android SDK обеспечивает функциональные возможности программной отправки SMS из приложения с помощью класса SmsManager. Используя данный класс, можно посылать текстовые сообщения, реагировать на входящие SMS и получать доступ к полям SMS сообщений. В классе SmsManager предусмотрены методы для отправки SMS сообщений разного типа [1].

При создании события отправки SMS сообщения для удобства пользователя была реализована возможность добавления голосового ввода текста сообщения, однако для корректной работы этой функции необходимо, чтобы на телефоне было установлено соединение с Интернетом или загружен соответствующий словарь.

Для голосового ввода была использована специальная возможность Android – Speech to Text для распознавания голоса. Speech-To-Text (STT) Library – библиотека для Android-коммуникаторов, преобразующая речь в текст. Эта библиотека, может быть использована во многих других приложениях. В настройках самой операционной системы можно указать язык и поиск с фильтрацией слов [2].

Данные отправки e-mail сообщения, как и SMS хранятся в базе данных. Электронные адреса для отправки сообщений можно выбрать только из списка контактов мобильного устройства, это

предусмотрено для предотвращения случайной автоматической отправки на неизвестный адрес электронной почты.

Для отправки e-mail сообщения необходим настроенный smtp-клиент, поэтому был создан простой smtp-клиент, используя классы Java.mail. Прежде чем создавать события по отправке e-mail сообщений, пользователю необходимо настроить разработанный smtp-клиент, а именно заполнить хост smtp, порт и логин и пароль своей почты.

При создании события по отправке e-mail сообщения для удобства пользователя была реализована возможность добавления текста сообщения из шаблона. Каждый шаблон представляет собой текстовый файл с расширением txt в кодировке UTF-8. Для пользователя доступно самостоятельное добавление новых шаблонов, для этого необходимо сохранить текстовые файлы в соответствующей кодировке на sd-карту мобильного устройства в папку templateMiniOrganizer. Если на мобильном устройстве отсутствует sd-карта, то добавление текста сообщения из шаблона недоступно.

Для отслеживания того, что SMS сообщение отправлено и доставлено в приложении было разработано два широкопередаточных приемника (Broadcast receivers), один из которых отслеживает отправку SMS, а второй доставку сообщения.

Broadcast receivers (подписчики широкопередаточных сообщений) – это компоненты для получения внешних событий, происходящих в системе, и формирование реакции на эти события. Большинство сообщений порождается системой, например, сообщение о смене временной зоны, низком уровне заряда батареи, фотографировании или смене языковых настроек пользователем. Приложения тоже могут передавать широкопередаточные сообщения, например, сообщать другим приложениям о загрузке нужных данных на устройство и их доступности для использования [2].

В разработанной программе подписчики широкопередаточных сообщений отслеживают отправленные системой сообщения «sms\_send» и «sms\_delivered» и при получении необходимого сообщения записывают в базу данных информацию об успехе отправки и доставки сообщения.

Для реализации автоматической отправки сообщений были использованы классы Android: AlarmManager и Service. AlarmManager срабатывает после установки приложения на мобильное устройство и запускает разработанный класс-сервис AppService, который является потомком класса Service.

Объект AlarmManager предназначен для случаев, когда требуется создать приложение, которое будет запускаться в определенное время



и выполнять какие-либо действия, даже если в этот момент приложение закрыто.

Services (Службы) не имеют визуального интерфейса, так как они работают в фоновом режиме неопределенный период времени. Например, служба может проигрывать фоновую музыку, когда пользователь занят другими делами, или может получать данные из сети или что-то вычислять и представлять результат, когда он требуется. Каждая служба наследуется от базового класса Service [3].

Приложения могут подключаться к компоненту Service или запускать его, если он не запущен, а также останавливать уже запущенные компоненты. При соединении возможно взаимодействовать со службой через управляющий интерфейс. Для музыкальной службы, этот интерфейс предоставит возможность сделать паузу, остановить, перемотать и возобновить воспроизведение.

AlarmManager настроен таким образом, что запускает экземпляр класса AppService каждую минуту. AppService выполняет в течение нескольких секунд определенные действия и отключается. Это сделано для того, чтобы постоянно работающий сервис не нагружал систему.

Когда AppService запускается, что происходит каждую минуту, он обращается к базе данных и проверяет по времени, есть ли SMS или e-mail сообщения для отправки. Если есть что отправить, из базы данных с помощью объекта Cursor получают все данные сообщения, необходимые для отправки, из определенных таблиц. AppService также используется для отправки пользователю уведомлений в строку состояния о событиях-напоминаниях и начале и завершении периода выполнения задач.

Разработанная программа-органайзер для мобильных устройств на базе платформы Android удовлетворяет большинству требований, предъявляемых к подобным программным средствам оптимизации времени.

Дальнейшее развитие проекта планируется проводить в направлении расширения функциональных возможностей для пользователей, оптимизации и автоматизации дополнительных событий и изменения пользовательского интерфейса для более удобной работы с заметками и задачами.

### *Литература:*

1. Майер Р. Android 2: программирование приложений для планшетных компьютеров и смартфонов: пер. с англ. / Р. Майер. – Москва: Эксмо, 2011. – 672 с.

2. Программирование под Android / З. Медникс [и др.]; пер. с англ. О.Ю. Сивченко. – Санкт-Петербург: Питер, 2013. – 560 с.

3. Хашими С. Разработка приложений для Android/ С. Хашими, С. Коматинени, Д. Маклин; пер. с англ. О.Ю. Сивченко. – Санкт-Петербург: Питер, 2011. – 736 с.

**Высоцкая Е. П., Ёлгин К. А.,  
Эпова Ю. В.,**

*Научный руководитель: Свешников И.В.,  
(ЗабГУ, г.Чита, Россия)*

## **РАЗВИТИЕ ЭЛЕКТРОННОГО ПРАВИТЕЛЬСТВА В РОССИИ**

**Summary:** by 2015 the Russian Federation plans to get into the top twenty countries in the UN's e-government development in connection with this a decision on the beginning of construction in Russia the electronic government of the fourth generation.

Во многих странах мира в основе административных реформ, внедрения практики публичного управления и противодействия коррупции лежит концепция создания и развития электронного правительства.

Электронное правительство построено на единой платформе Microsoft, которая создает единое информационное поле для решения задач, стоящих перед государственными органами. Платформа основана на следующих программных продуктах: основные компоненты (MicrosoftWindowsServer, MicrosoftSQLServer, MicrosoftBizTalkServer), дополнительные компоненты (MicrosoftExchangeServer, MicrosoftOfficeCommunicationServer, MicrosoftOfficeSharePointServer, MicrosoftDynamicsCRM), уже используемые компоненты (MicrosoftWindows, MicrosoftOffice).

Все компоненты электронного правительства сопровождаются полным пакетом проектной документации для инициализации работ (проектные планы, роли в проектной команде, оценки по трудозатратам на внедрение и поддержку, требование к сетевому и аппаратному обеспечению, план обучения для администраторов, проектного офиса оператора и т.д.) и методологической библиотекой, содержащей организационные процедуры и регламенты проектирования, внедрения, поддержки и развития электронного

правительства. Пользовательские интерфейсы всех компонентов электронного правительства переведены на русский язык.

Сейчас в России параллельно на разных стадиях реализуются три поколения электронных правительств: первое - в виде МФЦ (под руководством Минэкономразвития), второе - в виде ЕП-ГУ+СМЭВ (под руководством Минкомсвязи) и третье - в виде открытого правительства (под руководством Правительственной комиссии по координации деятельности открытого правительства).

Как определено Стратегией развития информационного общества в России, нашей стране необходимо попасть к 2015 году в первую «двадцатку» в рейтинге ООН по развитию электронного правительства, в связи с этим принято решение о начале строительства в России электронного правительства четвертого поколения, которым является SmartGovernment.

Универсальная электронная карта (УЭК) — пластиковая карта, объединяющая в себе идентификационное и платёжное средство. УЭК заменяет множество документов, в том числе медицинский полис и страховое пенсионное свидетельство, она объединяет на одной карте одновременно идентификационную и банковскую карту, электронный кошелёк, электронную подпись, позволяет дистанционно заказать, оплатить и получить государственные услуги.

С апреля 2013 г. во всех регионах страны идет запуск пробных маршрутов, в которых возможно использование универсальной электронной карты для оплаты проезда в общественном транспорте.

В Москве и Санкт-Петербурге УЭК можно использовать во всех видах транспорта – метро, наземном транспорте, а в Санкт-Петербурге также и в пригородных электричках. Ожидается, что в 47 регионах граждане уже в ближайшее время смогут оплачивать с помощью УЭК поездки на всех маршрутах городского общественного транспорта.

УЭК предлагает регионам протестировать возможность оплаты на собственном типовом решении для транспортного процессинга, тестовых устройствах пополнения и тестовых терминалах. Уже 34 региона успешно провели тестирование по такой схеме. Электронная оплата проезда не ограничивается картами, устройствами для пополнения баланса и считывателями. Для взаиморасчетов создаются единые центры биллинга.

В Нижнем Новгороде на 6 Международном форуме «ITForum 2020/Взгляд в будущее» было обсуждение темы «Текущее состояние и перспективы развития электронного правительства и системы межведомственного электронного взаимодействия». Были заявлены дос-

таточно важные и принципиальные темы, особенно с учетом информационного вакуума, сложившегося в последнее время.

Основные тезисы, которые были сформулированы представителями Минкомсвязи:

- в распоряжение Правительства РФ 1993-р изменений вноситься не будет;
- разработан конструктор форм для Единого портала госуслуг, который позволит регионам самостоятельно разрабатывать и публиковать формы на ЕПГУ и будет доступен на безвозмездной основе;
- архитектура электронного правительства не будет изменена, то есть останутся такие сущности, как региональная СМЭВ, Единый портал госуслуг;
- Минкомсвязь поддерживает региональные порталы услуг, но региональные и муниципальные услуги должны быть размещены и доступны на Едином портале госуслуг;
- в соответствии с поручением Правительства РФ Минкомсвязь должна доработать до сентября системный проект создания электронного правительства, в котором будет уточнена и оптимизирована архитектура электронного правительства;
- в 2013 году изменений в архитектуре по региональным и федеральной СМЭВ не произойдет, по результатам доработки системного проекта будет решение по оптимизации архитектуры.
- к сентябрю будет создан ситуационный центр для поддержки пользователей сервисов СМЭВ.

Было заявлено также о том, что рассматривается вопрос о замене оператора инфраструктуры электронного правительства, но, по утверждениям представителей Минкомсвязи, эта замена «будет незаметна» для регионов. Для тестирования конструктора форм ЕПГУ выбраны 6 субъектов, которые первыми оценят его работу и эффективность новой технологии. В их число вошли Ханты-Мансийский автономный округ, Приморский край, Омская область, Забайкальский край, Ростовская область, Челябинская область.

**Голев М. В.**

*Научный руководитель: Семигузов Д.А.*  
(ЗабГУ, Чита, Россия)

## **АВТОМАТИЗИРОВАННАЯ СИСТЕМА КОНТРОЛЯ И ОБСЛУЖИВАНИЯ ТЕРМИНАЛОВ И ПРОВЕДЕНИЯ ПЛАТЕЖЕЙ**

Несколько лет назад, когда уровень распространенности мультибанковских систем был незначительным, клиенты были вынуждены тратить значительное время в очередях, чтобы оплатить ту или иную услугу. Такая система в процессе информатизации общества перестала устраивать всех и поэтому возникла необходимость создания мультибанковских систем, систем для автоматизированного приема платежей. Благодаря применению указанных средств компаниям удалось резко снизить нагрузку на операторов, тем самым позволив в некоторой степени сократить их штат. Все это привело к тому, что в настоящее время контрагенты могут без особых проблем в любое время и день осуществить платеж за полученные услуги.

В начале своего развития системы для автоматизированного приема платежей представлялись значительными программными комплексами, которые устанавливались в общественных местах, где количество клиентов могло достигать нескольких сотен и даже тысяч человек в день, у каждого из которых имелась необходимость оплаты тех или иных услуг. Упрощение и уменьшение необходимых действий для взаимодействия с такими системами приводит к тому, что сейчас любое лицо может погасить свою задолженность. Однако, мультибанковские системы создают некоторые проблемы для компаний-поставщиков услуг, т. к. их интересует пополнение только собственных счетов, а терминалы обслуживают целый ряд других компаний. В итоге у достаточно крупных предприятий возникает необходимость разработки и создания платежных систем, ориентированных на оплату ограниченного количества услуг.

Такие системы должны представлять следующий набор функциональных возможностей:

прием денежных средств со стороны клиентов и проведение осуществленных платежей с обеспечением их безопасности;

возможность удаленного администрирования и настройки терминалов.

Разумеется, возможность удаленного администрирования должна быть предоставлена ограниченному кругу лиц, которые являются компетентными в этом вопросе и способны отвечать за все

проделанные операции. Если же представить, что любой, абсолютно любой человек будет иметь возможность воспользоваться указанной частью приложения, то несомненно в компании возникнет целый ряд проблем. Например, может быть похищен логин, пароль и URL-адрес биллинга, тогда в систему со стороны злоумышленников начнут поступать запросы на проведение платежей, в то время как реально они не были осуществлены. Это заставляет очень пристально взглянуть на вопрос безопасности, ответом на который может быть использование Secure Sockets Layer (SSL) и операционной системы (ОС) семейства Linux.

SSL представляет собой криптографический протокол, обеспечивающий безопасность связи через Интернет и настраивается на уровне операционной системы. В свою очередь, ОС Linux в настоящее время является одними из самых безопасных и рационально спроектированных систем. Их применение гарантирует безопасность от компьютерных атак различного рода.

Таким образом вытекает следующая задача: необходимо реализовать программный комплекс, который будет состоять из приложения для терминала, включающее в себя драйвера для платежного оборудования и средства для связи с биллинговой системой, а также из приложения для администратора. Разрабатываемый комплекс должен иметь возможность запуска на операционных системах семейства Linux.

Приложение администратора должно предоставлять возможности удаленного администрирования приложением и управления питанием терминала (выключение\перезагрузка).

Разработанная автором система для автоматизированного контроля и обслуживания терминалов, и проведения платежей не является инновационной в своей области, но по сочетанию функционала является оригинальной разработкой. Программа управления позволяет удобно настраивать терминальное приложение, установленное на удаленных терминалах напрямую из офиса. Кроме того в нее также включены возможности для управления питанием устройств, подключенных к локальной сети.

В настоящее время программа внедрена в ЗАО «ТрансТелеКом–Чита». По предварительным оценкам, благодаря применению созданного приложения удалось снизить нагрузку на рядовых сотрудников примерно на пятнадцать процентов. Кроме того, программный продукт продолжает развиваться и при рациональном развитии и продвижении может выйти на рынок клиентских приложений платежных систем для других операторов.

Разработка программы изначально велась с учетом возможности ее дальнейшей модернизации и оснащения новым функционалом. Используемый объектно–ориентированный подход, позволяет нам наращивать функциональность, а абстракция основных классов от интерфейса позволяет в случае необходимости изменять внешний вид приложения, что обеспечит его адаптацию для самого взыскательного клиента.

### *Литература:*

1. Протокол работы ККМ 2.4. – Москва: АТОЛ, 2012. – 236 с.
2. Описания протоколов и другая информация по купюроприемникам [Электронный ресурс] / дизайн и разработ. Отд. Интернет–технологий IrotechnicsRu. – Режим доступа: <http://www.irotechnics.ru/billacceptors/protocol-interface-billacceptor-descriptions.html#more-1857>. – Загл. с экрана.
3. Интерфейс подключения провайдеров услуг. Описание интерфейса вер. 1.3 – Москва: Qiwi, 2012. – 8 с.
4. Mamone M. Practical Mono / М. Mamone.– 1th ed. – New York: Apress, 2005. – 425 p.

**Гурбатов О. О.,**

*Научный руководитель: Приглядов Б.И.,  
(ЧИ БГУЭП, Чита, Россия)*

## **РЕАЛИЗАЦИЯ ТЕХНОЛОГИИ ТОНКОГО КЛИЕНТА С ПОМОЩЬЮ NET REMOTING**

**Summary:** The article reviews the .NET Remoting technology, component created by Microsoft that provides API interprocess communication. The article contains the code to implement a simple client-server application and conducted tests that show the effectiveness of client-server application built on this technology.

### **Обзор архитектуры «клиент-сервер»**

Большое количество приложений является клиент-серверными. Понятия сервер и клиент и закрепленные за ними роли образуют программную концепцию «клиент-сервер».

Клиент-сервер — вычислительная или сетевая архитектура, в которой задания или сетевая нагрузка распределены между

поставщиками услуг, называемыми серверами, и заказчиками услуг, называемыми клиентами.

Для взаимодействия с клиентом сервер выделяет необходимые ресурсы межпроцессного взаимодействия и ожидает запросы на предоставляемый сервис. В зависимости от типа такого ресурса, сервер может обслуживать процессы в пределах одной компьютерной системы или процессы на других машинах через каналы передачи данных или сетевые соединения.

В зависимости от выполняемых задач одни сервера, при отсутствии запросов на обслуживание, могут простаивать в ожидании. Другие могут выполнять какую-то работу (например, работу по сбору информации), у таких серверов работа с клиентами может быть второстепенной задачей.

Преимущества архитектуры «клиент-сервер»:

- отсутствие дублирования кода программы-сервера программами-клиентами;
- так как все вычисления выполняются на сервере, то требования к компьютерам на которых установлен клиент, снижаются;
- все данные хранятся на сервере, который, как правило, защищён гораздо лучше большинства клиентов. На сервере проще обеспечить контроль полномочий, чтобы разрешать доступ к данным только клиентам с соответствующими правами доступа;
- позволяет объединить различные клиенты. Использовать ресурсы одного сервера часто могут клиенты с разными аппаратными платформами, операционными системами и т. п.;
- позволяет разгрузить сети за счёт того, что между сервером и клиентом передаются небольшие порции данных.

Недостатки:

- неработоспособность сервера может сделать неработоспособной всю вычислительную сеть. Неработоспособным сервером следует считать сервер, производительности которого не хватает на обслуживание всех клиентов, а также сервер, находящийся на ремонте, профилактике и т.п.;
- поддержка работы данной системы требует отдельного специалиста – системного администратора;
- высокая стоимость оборудования.

Сервер – программный компонент вычислительной системы, выполняющий обслуживающие функции по запросу клиента, предоставляя ему доступ к определённым ресурсам или услугам.

Виды программ-клиентов



Толстый клиент – это приложение, обеспечивающее расширенную функциональность независимо от центрального сервера. Часто сервер в этом случае является лишь хранилищем данных, а вся работа по обработке и представлению этих данных переносится на машину клиента.

Достоинства:

- толстый клиент обладает широким функционалом в отличие от тонкого;
- режим многопользовательской работы;
- предоставляет возможность работы даже при обрывах связи с сервером;
- имеет возможность подключения к банкам без использования сети Интернет;
- высокое быстродействие.

Недостатки:

- большой размер дистрибутива;
- многое в работе клиента зависит от того, для какой платформы он разрабатывался;
- при работе с ним возникают проблемы с удаленным доступом к данным;
- довольно сложный процесс установки и настройки;
- сложность обновления и связанная с ней неактуальность данных.

Тонкий клиент – приложение в сетях с клиент-серверной архитектурой, который переносит все или большую часть задач по обработке информации на сервер.

Веб-клиент – клиент-серверное приложение, в котором клиентом выступает браузер, а сервером – веб-сервер. Логика веб-приложения распределена между сервером и клиентом, хранение данных осуществляется, преимущественно, на сервере, обмен информацией происходит по сети. Одним из преимуществ такого подхода является тот факт, что клиенты не зависят от конкретной операционной системы пользователя, поэтому веб-приложения являются межплатформенными сервисами.

### **Обзор .NET Remoting**

.NET Remoting – компонент, созданный компанией Microsoft, API для межпроцессного взаимодействия. Выпущен в 2002 году вместе с версией 1.0 пакета .NET Framework.

.NET Remoting позволяет приложению создать объект, именуемый *remotable object*, расположенный в домене приложения внутри одного процесса, другом процессе, исполняющемся на этом компьютере, или даже на другом компьютере, соединённом сетью.

Процесс .NET Remoting содержит приёмник запросов к объекту в домене серверного приложения. На стороне клиента любые запросы к удалённому объекту направляются средой выполнения .NET Remoting через объекты Channel, являющиеся обёрткой для средств транспортного уровня, таких как потоки TCP, потоки HTTP и именованные каналы. В результате, запросы к удалённым объектам для клиентского кода ничем не отличаются от локальных вызовов. Среда выполнения сама по себе выполняет этапы сериализации и маршалинга объектов в среде между клиентским и серверным доменами приложения.

.NET Remoting делает ссылку на удалённый объект доступной клиентскому приложению, которое затем направляет запросы к экземпляру удалённого объекта так, как если бы это был локальный объект. Однако, фактическое исполнение кода происходит на серверной стороне. Инфраструктуре .NET Remoting для создания удалённого объекта нужно обладать метаданными, описывающими публичный интерфейс удалённого объекта. Это можно обеспечить статическим связыванием со сборкой, содержащей метаданные.

В процессе выполнения запросов любые вызовы методов, направленные объекту, включая идентификатор метода и любые передаваемые параметры, сериализуются в байтовый поток и передаются посредством канала связи, реализованного для конкретного протокола, принимающему прокси-объекту на серверной стороне. На серверной стороне читается поток данных из вывода канала и выполняется вызов удалённого компонента от лица клиента. Результаты сериализуются и передаются через канал клиенту.

### **Обзор реализации технологии тонкого клиента на .NET Remoting (язык C#)**

В ходе подготовки доклада было реализовано приложение, показывающее эффективность работы тонкого клиента, созданного с использованием компонента .NET Remoting, при выполнении ресурсоемких вычислений.

Для сравнения результатов теста в программу-клиент помимо тонкого был встроен толстый клиент, т.е. реализована возможность вычисления как на стороне сервера, так и на стороне клиента.

В качестве нагружающей функции было выбрано перемножение матриц, и чтобы более полно использовать вычислительные ресурсы системы также была реализована функция параллельного перемножения матриц.

Удаленный объект

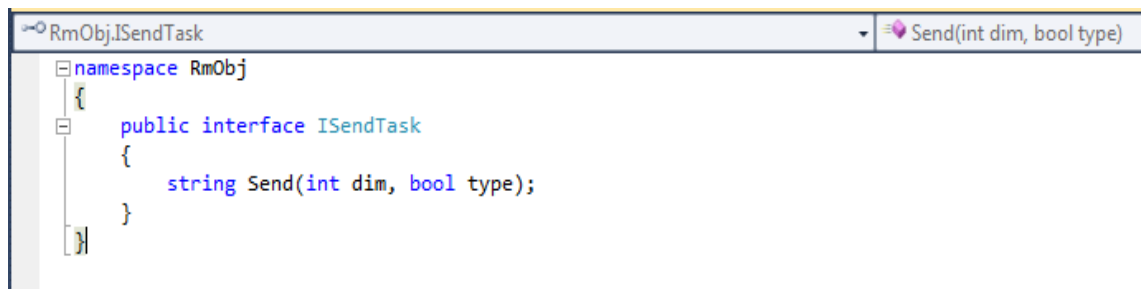


Рис.1. Программный код интерфейса удаленного объекта.

Интерфейс объекта реализован как библиотека классов. И в серверном, и в клиентском приложении созданы ссылки на данный объект.

### Работа серверного приложения

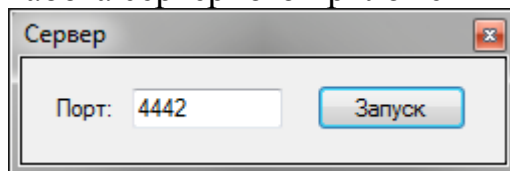


Рис.2. Окно серверного приложения.

```

TcpChannel tcpChannel;
private void button1_Click(object sender, EventArgs e)
{
    tcpChannel = new TcpChannel(Convert.ToInt32(PorttextBox.Text));
    ChannelServices.RegisterChannel(tcpChannel, false);

    RemotingConfiguration.RegisterWellKnownServiceType(typeof(SendTask), "SendTask.rem", WellKnownObjectMode.Singleton);
    Startbutton.Enabled = false;
    labell.Enabled = false;
    PorttextBox.Enabled = false;
}

```

Рис.3. Программный код функции регистрации TCP-канала и регистрации сервиса хорошо известных объектов.

Серверное приложение создает TCP-канал на произвольном свободном порте, который задает пользователь и регистрирует сервис хорошо известных объектов.

На стороне сервера присутствует реализация методов, описанных в интерфейсе удаленного объекта.

```

class SendTask : MarshalByRefObject, ISendTask
{
    public string Send(int dim, bool type) //0 - последовательно. 1 - параллельно
    {
        string request;
        Random r = new Random();
        int N = dim;
        double[,] matr1 = new double[N, N];
        double[,] matr2 = new double[N, N];
        double[,] matr3 = new double[N, N];
        for (int i = 0; i < N; i++)
            for (int j = 0; j < N; j++)
            {
                matr1[i, j] = r.NextDouble();
                matr2[i, j] = r.NextDouble();
            }
        DateTime TimeBegin = new DateTime();
        DateTime TimeEnd = new DateTime();
        if (!type)
        {
            TimeBegin = DateTime.Now;
            MultiplyMatrices(N, matr1, matr2, matr3);
            TimeEnd = DateTime.Now;
        }
        else
        {
            TimeBegin = DateTime.Now;
            MultiplyMatricesParallel(N, matr1, matr2, matr3);
            TimeEnd = DateTime.Now;
        }
        request = (TimeEnd - TimeBegin).ToString().Substring(0, 11);
        return request;
    }
}

```

Рис.4. Реализация метода Send удаленного объекта в серверном приложении.

#### Работа клиентского приложения

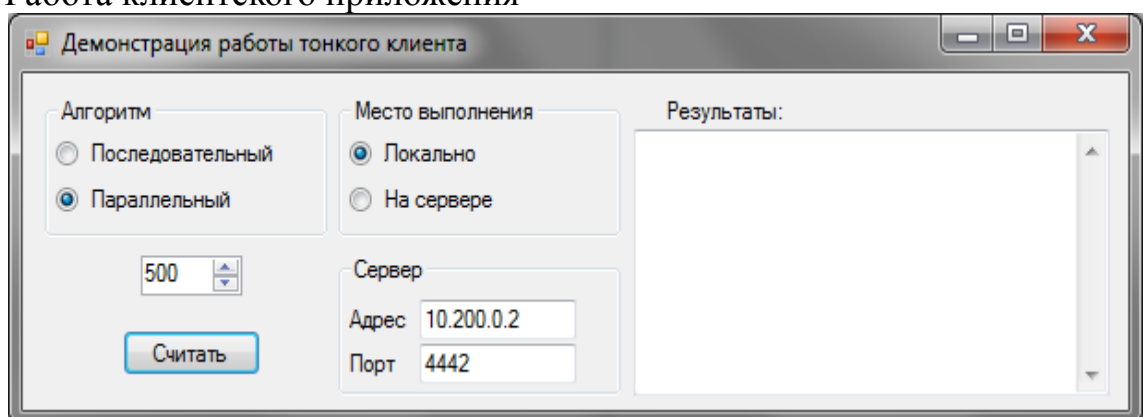


Рис.5. Окно клиентского приложения.

В клиентском приложении присутствует альтернатива выбора алгоритма и стороны вычисления, а также задать вручную адрес и порт сервера.

```

string request;
_send = (ISendTask)Activator.GetObject(typeof(ISendTask), String.Concat("tcp://", AddrstextBox.Text, ":", PorttextBox.Text, "/SendTask.rem"));
try
{
    if (ParallelRadioButton.Checked)
        request = _send.Send(Convert.ToInt32(numericUpDown1.Value), true);
    else
        request = _send.Send(Convert.ToInt32(numericUpDown1.Value), false);
}
catch
{
    request = "Нет подключения к серверу!";
}
ResulttextBox.AppendText(String.Concat(request, Environment.NewLine));

```

Рис.6. Программный код инициализации, вызова метода удаленного объекта и получения результата выполненной функции.

Инициализация удаленного объекта происходит через активатор, и проверяется доступность сервера. Результаты предоставляются в виде временного промежутка, за который было выполнено перемножение матриц указанной размерности и указанным алгоритмом.

Описание базовых характеристик вычислительных систем, которые выступали в роли клиента и сервера при проведении тестов.

Сервер: Intel Core i3 CPU 540, 3,07GHz, 3,45Gb RAM. (4 логических ядра)

Клиент: Intel Celeron CPU, 2,40GHz, 480Mb RAM. (1 логическое ядро)

#### Результаты тестов

Алгоритм	–	Клиент	Сервер
Размерность			
Последовательно		00:10.65	00:02.45
– 500			
Параллельно	–	00:11.29	00:01.37
500			
Последовательно		01:57.01	00:31.15
– 1000			
Параллельно	–	02:05.69	00:13.58
1000			

#### Вывод:

На примере созданного приложения и проведенных тестов была подтверждена эффективность технологии тонкого клиента, созданного с помощью компонента .NET Remoting. Данный компонент, будучи

частью .NET Framework, предоставляет широкие возможности в разработке приложений с распределенной нагрузкой.

**Каргопольцева А. С.**

*Научный руководитель: Биктимирова Ю.В.*  
(ЗабГУ, Чита, Россия)

## **ВЛИЯНИЕ СОЦИАЛЬНЫХ СЕТЕЙ НА ФОРМИРОВАНИЕ МОРАЛЬНО-ПРАВСТВЕННЫХ КАЧЕСТВ ЧИТИНСКОЙ МОЛОДЁЖИ**

**Summary:** In this article we have chosen influence of social networks on the formation of moral, spiritual and communicative qualities of youth.

In the given abstract we aspired to illustrate the process of using of social networks, reasons of this using and influence of social networks on personality.

Каждый человек имеет определённые потребности. В век новых технологий потребности в самореализации и общении могут быть успешно удовлетворены с помощью Интернета и социальных сетей. Социальная сеть – это веб-сервис, некое виртуальное сообщество, состоящее из людей со схожими интересами, увлечениями, деятельностью. Человек – существо социальное, и сегодня его становление и реализация в социуме часто происходит именно в рамках сетевого общения. Миллионы людей ежедневно пользуются услугами социальных сетей: кто-то общается с друзьями, кто-то заводит новые знакомства, кто-то ищет работу, а некоторые «просто убивают» свое свободное время.

Большинство людей отмечают у себя постоянную потребность в социальных сетях. Многие пользователи признают свою зависимость от социальных сетей, соглашаясь с тем, что «жизнь в соцсети» влияет на их реальную жизнь. Это подтверждается многочисленными ссылками, выводимыми поисковыми системами, на сайты, где люди рассказывают, как они в качестве эксперимента отказывались от социальных сетей, и чем подобные эксперименты заканчивались: будь то возвращение в «сети» или абсолютный отказ от них.

По данным ВЦИОМ самыми популярными социальными сетями в пространстве Рунета являются: «Одноклассники» – 73% пользователей Интернета, «ВКонтакте» – 62%, «Мой мир» – 31%, «Facebook» – 18% и «Twitter» – 9%. 68% молодёжи в возрасте от 18 до

24 лет «сидят» на этих сайтах ежедневно. Социальная сеть «ВКонтакте» насчитывает почти 220 миллионов зарегистрированных пользователей, и более 47 миллионов из них заходят на сайт каждый день. По данным собственной статистики соцсети «Одноклассники», на 1 января 2013 года насчитывается более 205 миллионов пользователей, а посещаемость сайта – 40 миллионов посетителей в сутки.

Можно утверждать, что Интернет и социальные сети как виртуальная среда влияют на пользователей, воздействуют на формирование их морально-нравственных качеств. Так ли это? И если так, то каков характер этого влияния? В данной работе мы попытаемся найти ответы на эти вопросы, проанализировав объединения (группы) забайкальской молодёжи в социальных сетях.

Объектом исследования является влияние социальных сетей на формирование морально-нравственных качеств забайкальской молодёжи.

Предметом исследования является характер влияния социальных сетей на формирование морально-нравственных качеств молодёжи.

В задачи нашего исследования входило:

1. Выявить, как часто и с какой целью забайкальская молодёжь пользуется социальными сетями.

2. Исследовать, какие социальные нормы и ценности распространены в объединениях забайкальской молодёжи в социальных сетях.

3. Выявить, каким образом нормы и ценности, распространенные в социальных сетях, соотносятся с общепринятыми нормами и ценностями.

Применялись методы анкетирования и программной обработки выявления частоты использования слов в тексте (TextAnalyzer).

В анкетировании приняли участие 79 человек, учащиеся 11 классов читинских школ, студенты читинских вузов, возраст – от 16 до 23 лет. Респондентам были заданы следующие вопросы:

Вы зарегистрированы в какой-либо социальной сети?

В скольких социальных сетях Вы зарегистрированы?

Сколько времени Вы проводите в социальных сетях?

С какой целью Вы посещаете социальные сети?

Какие темы Вы чаще обсуждаете при общении в социальных сетях?

Какие темы Вы чаще обсуждаете при общении в повседневной жизни, при живом общении?

Укажите, что для Вас является наиболее ценным в реальной жизни?

Укажите, что для Вас является наиболее ценным в виртуальном мире?

Оцените влияние информации, получаемой из социальных сетей, на Вашу жизнь?

Согласно проведенному исследованию, 100% респондентов зарегистрированы в одной из социальных сетей. Из них 62% зарегистрированы в трёх соцсетях, 11% – более, чем в трех. 52% опрошенных проводят в социальных сетях от 1,5 до 3 часов в день. Для 34% основной целью посещения соцсетей является «трата свободного времени», для 28% – общение, 16% используют социальные сети для того, чтобы узнать последние новости. 47% опрошенных главной темой обсуждения в соцсетях называют сиюминутные, бытовые события; в реальной жизни же темы для разговоров гораздо разнообразнее: 11% – политика, 26% – беседы о жизни, дружбе, любви, 28% – планирование будущего, 20% – разговоры о событиях, происходящих в мире. Главной ценностью реальной жизни 37% опрошенных назвали семью, 28% – любовь, 20% – дружбу, 5% – свободу, 10% назвали иные варианты. Главной ценностью виртуальной жизни 48% назвали возможность сказать все, что думаешь; 26% – анонимность; 20% – безнаказанность; 6% – другие варианты. 40% опрошенных оценили влияние социальных сетей на их реальную жизнь как нейтральное; 14% – как положительное; 36% – как негативное.

Также исследование включало в себя анализ высказываний забайкальской молодёжи в социальных сетях. Были рассмотрены группы социальной сети «ВКонтакте» – «Типичная Чита», «Чита и всё остальное», «Молодое Забайкалье». Проанализирована частотность употребления слов «патриотизм»(34), «любовь»(63), «деньги»(112) в корпусе сети этих трех групп за последние полгода. Самыми малоупотребительными оказались слова «ответственность»(7), «дружба»(23), «семья»(14). Наиболее часто употреблялись слова «быдло»(317), «тоска»(172), «лол»(208).

Каковы же последствия влияния социальных сетей на человека? Нами выяснено, что происходит подмена реальных отношений виртуальными отношениями, реального общения – виртуальным. Опрошенные признавали, что гораздо проще общаться с кем бы то ни было через социальные сети, а не лично. «Здесь все легче и быстрее» – друзьями становятся по щелчку мыши, ставшие неинтересными люди разом удаляются из «списка друзей», обмен фотографиями, мнениями, идеями – всё это занимает гораздо меньше времени, требует гораздо меньших эмоциональных и физических затрат. Изменяются понятия дружбы, любви, заботы, уважения,



взаимопомощи: забота – вопрос «Как ты?», любовь – цитата в статусе. Исследование показало, что пребывание в социальных сетях делает людей более замкнутыми, закрытыми. Теряется ощущение общности, коллективности. Для многих респондентов комфортнее пребывать в одиночестве, они вполне удовлетворяют свою потребность в общении несколькими сообщениями в социальных сетях. Духовные ценности, такие как любовь к семье, Родине, терпимость, уходят на задний план, вперед же выступают картинки, заметки, цитаты. Отсутствует обратная связь: вместо живых лиц мы видим «аватары», вместо звуков голоса и интонаций – смайлики, вместо живой речи – сокращения и интернет-сленг. Под влиянием этих факторов у юношества формируются свои собственные, обособленные, основанные на личных рассуждениях морально-нравственные качества. Нет оценки со стороны, нет живого отклика, вследствие чего возникают новые, личные нормы и понятия, обособленные от норм общественных. Например, бранная речь – обычное дело в молодёжных сообществах в социальных сетях. Не получая негативной реакции общества, молодой человек перестаёт видеть в этом что-то плохое, для него подобное поведение становится нормой, которую он транслирует в свою реальную повседневную жизнь. И таких примеров – огромное количество.

В настоящее время интернет-сообществом ищутся пути решения проблемы зависимости от социальных сетей. На наш взгляд, одними из наиболее эффективных путей решения проблемы могут стать дни, свободные от социальных сетей. Предполагается, что люди на один или несколько дней будут отказываться от посещения социальных сетей, проводя освободившееся время в таких простых делах, как живое общение, чтение книг, отдых, хобби. Это легко реализовать в рамках средних и высших учебных заведений. Например, организация «Дня свободы от соцсетей», во время которого будут проводиться тематические вечера, тренинги личностного роста и т.п. Все это можно реализовать в рамках факультета.

Конечно, социальные сети имеют и свои плюсы: благодаря им появляется больше возможностей для самореализации, в социальной сети легче достичь «идеального Я», расстояния перестают быть преградой для общения. Однако подобное общение теряет свою духовную составляющую, становится примитивным, а существование второго «себя» в Интернете ограничивает возможность человека развиваться в реальной жизни.

Надеемся, что проблема влияния социальных сетей на формирование морально-нравственных качеств молодёжи будет получать больше внимания в обществе и найдёт своё освещение в

СМИ. Исследование данного вопроса имеет практическое значение: молодёжь будет внимательнее и серьезнее относиться к социальным сетям, критически воспринимать информацию, получаемую из них, осознавая плюсы и минусы воздействия соц.сетей, контролируя возможное возникновение аддикций. Мы планируем продолжить работу над этой темой.

### *Литература:*

1. Артишинская Т. М. Психологический портрет пользователя социальными сетями // Знак: проблемное поле медиаобразования. 2012. № 1 (9). С. 6–9.

2. Будовская Ю. Эгоизм как движущая сила пользовательской активности в социальных медиа и социальных сетях // Социальная политика и социальное партнерство. 2010. № 11. С. 57–63.

3. Зверева У., Здановская М. Исследование аудитории российских социальных сетей [Электронный ресурс]. URL:<http://facebook.com/Remarkable.Ru/> (дата обращения 06.07. 2013).

4. Скрипченко Л. Эксперимент: Неделя независимости - 6 дней без Интернета [Электронный ресурс]. URL: <http://downtown.ru/voronezh/tastes/2061/> (дата обращения 06.07. 2013).

5. Сороколетов С.В. Использование социальных сетей в Интернете как средство развития межкультурной коммуникативной компетентности студентов-лингвистов. Вестник Российского университета дружбы народов. Серия: Информатизация образования. 2009. № 2. С. 43–48.

#### Источники

1. Молодое Забайкалье. ВКонтакте [Электронный ресурс]. URL: <http://vk.com/molzab> (дата обращения: 12.07. 2013).

2. Типичная Чита. ВКонтакте [Электронный ресурс]. URL: <http://vk.com/typicalchita> (дата обращения: 19.07. 2013).

3. Чита и все остальное. ВКонтакте [Электронный ресурс]. URL: [http://vk.com/chita\\_universe](http://vk.com/chita_universe) (дата обращения: 23.08. 2013).

**Лапа Е. И.**

*Научный руководитель: Е.А. Лапа*

(НГТУ, г. Новосибирск, Россия)

(ЗабГУ, г. Чита, Россия)

## **ВОЗМОЖНОСТИ ИСПОЛЬЗОВАНИЯ ПЛАТФОРМЫ MICROSOFT SHAREPOINT ДЛЯ АВТОМАТИЗАЦИИ БИЗНЕС ПРОЦЕССОВ**

**Summary:**The work of each company provide a range of business processes. As a rule, these business processes are automated, opaque to users, algorithms for their implementation are being violated, and the company does not receive the necessary reports. Automation of business processes on the SharePoint platform allows avoid similar problems.

С ростом предприятия проблема поиска той или иной информации становится все более актуальной, так как для хранения информации часто используется несколько информационных систем, несколько хранилищ данных и несколько общих файловых ресурсов. Задачу удобного способа информирования сотрудников о событиях в компании и поиска различной информации призван решить портал на платформе SharePoint. На портале можно создавать ряд разделов, посвященных разным областям деятельности компании. В разделах разместить всю необходимую для сотрудников информацию, которая им понадобится для оперативной деятельности. Таким образом, может быть получен единый инструмент, при использовании которого любой сотрудник без посторонней помощи может решить большинство возникающих вопросов. Например, специалист собирается в командировку и ему нужно заказать билеты и забронировать место в гостинице. Организации, работающие с традиционными («бумажными») документами или использующие для взаимодействия электронную почту, сталкиваются с рядом общих проблем. При такой организации документооборота документы часто теряются, утрачивается их адресность и конфиденциальность, расходуется большое количество рабочего времени на поиск, подготовку, формирование тематической подборки документов, тратится немало средств на бумагу и копирование документов, так как обычно создается несколько копий одного и того же документа. Кроме этого, массу времени отнимает согласование этих документов, так как нужно самостоятельно ходить по кабинетам руководителей, чтобы завизировать их, что существенно затягивает процесс согласования.

В любой организации всегда в том или ином виде присутствует проектная деятельность. Как правило, вся информация по проектам ведется и хранится в разрозненных источниках: договоры – в одном месте, план работ – в другом, проектная документация – в третьем и т.д. Это негативно сказывается на работе проектной команды, ведет к потере информации или, как минимум, к постоянным необоснованным тратам времени на поиск этой информации.

Работу каждой компании обеспечивают множество бизнес процессов. Как правило, эти процессы не автоматизированы, в результате чего они непрозрачны для пользователей, алгоритмы их выполнения нарушаются, а руководство компании не получает необходимой отчетности. Названные проблемы носят ещё более острый характер, если речь идет о создании филиальной сети предприятия.

МФЦ Забайкальского края начал работу 19 декабря 2011 года. Целью создания данного предприятия является повышение качества и доступности государственных услуг, упрощение процедур получения услуг, сокращение сроков предоставления услуг, повышения комфортности, ликвидация рынка посреднических услуг при предоставлении государственных и муниципальных услуг, повышение информированности граждан и юридических лиц о порядке, способах и условиях получения услуг.

В МФЦ Забайкальского края существует 7 отделов, которые выполняют различные функции и отвечают за быстроту, качество и надежность услуг: отдел информатизации и программирования осуществляет техническое, технологическое и информационное обеспечение деятельности предприятия; отдел производственных технологий разрабатывает технологии оказания услуг, соглашения с различными органами, создает технологию обучения сотрудников, организует работу филиалов; отдел предоставления услуг является «лицом» МФЦ: здесь происходит непосредственная работа с клиентами, прием и выдача соответствующих документов, помощь и консультирование по различным вопросам; бухгалтерия ведет финансовый и бухгалтерский учёт; отдел документационного и хозяйственного обеспечения обеспечивает хозяйственную деятельность предприятия, выполняет документационную и договорную работу, организует государственные закупки. Call-центр информирует клиентов о предоставляемых услугах, консультирует по различным вопросам; отдел правового и кадрового обеспечения осуществляет набор новых сотрудников, заключение договоров, а так же предоставляет юридическое сопровождение организации.

Поэтому руководство Многофункционального центра предоставления государственных и муниципальных услуг населению Забайкальского края приняло решение, что при открытии муниципальных центров будет целесообразно разработать и внедрить типовой внутренний шаблон сайта для всех аналогичных центров. Основным назначением типового шаблона сайта является помощь в первоначальной работе филиалов, поскольку сотрудники еще не знакомы с технологиями работы. Перед открытием филиалов МФЦ Забайкальского края сотрудникам будет отправлен шаблон внутреннего сайта, в который они самостоятельно добавят необходимую им информацию, документы, перечень предоставляемых услуг, список сотрудников, информацию об отделах, назначат задачи, опубликуют новости, а также в свою базу знаний добавят органы местного самоуправления. Сотрудники смогут обмениваться новостями, реализуют возможность совместной работы над проектами и сформируют единую базу документов.

Так как сайты, созданные на платформе SharePoint, носят динамичный, интерактивный характер: сотрудники МФЦ и филиалов, пользователи корпоративного сайта, получили возможность обнародовать свои собственные идеи и материалы, а также комментировать и дополнять материалы своих коллег. При работе на сайте, созданном на SharePoint, сотрудники могут управлять и взаимодействовать с информацией в списках и библиотеках документов используя элементы управления, называемые веб-частями (SharePoint WebParts); координировать текущие проекты, календари и расписания; обсуждать идеи, рассматривать документы и предложения; совместно использовать информацию и поддерживать контакт с другими лицами.

Автоматизация бизнес-процессов на платформе SharePoint позволит избежать подобных проблем. После качественного анализа бизнес-процессов и их автоматизации заказчик получает: подробно описанные, понятные для сотрудников бизнес-процессы; прозрачность выполнения бизнес-процессов: в любой момент времени руководитель может определить, на каком шаге согласования находится заявка и какой сотрудник занимается ее выполнением; стандартный алгоритм согласования заявок; возможность более эффективного использования рабочего времени; возможность осуществления контроля за продуктивностью работы сотрудников на базе отчетов о занятости специалистов, основанных на конкретных цифрах выполнения каждой операции; аналитику по бизнес-процессам: система предоставит данные о количестве времени, за которое согласовывается тот или иной вид заявок, что позволяет отследить наиболее «тормозящие»

этапы и оптимизировать их; историю заявок по бизнес-процессу, т.е. информацию о том, кто и когда согласовал ту или иную заявку.

Для решения проблем, возникающих в сфере документооборота предприятия, используется электронный документооборот на платформе SharePoint. Внедрив это решение, компания получает эффективную систему, позволяющую управлять документооборотом. Система, в частности, обеспечивает: сохранность и легкий поиск документа после однократной регистрации его в системе; единую базу документной информации, позволяющую исключить возможность дублирования документов; четко прописанные и прозрачные для пользователей схемы согласования документов; возможность для руководителей утверждать документы, вне зависимости от времени суток и территориального места расположения; получение развитой системы отчетности по различным статусам и атрибутам документов, позволяющей контролировать движение документов по процессам документооборота и принимать управленческие решения, основываясь на данных из отчетов. Для повышения уровня организации работы над проектами мы предлагаем использовать платформу SharePoint, которая позволит: создать для каждого проекта отдельную проектную область, где руководитель и остальная проектная команда сможет размещать все проектные материалы; сформировать план проекта в веб-клиенте MS Project и разместить его в той же проектной области; выставлять задачи участникам проекта и отслеживать ход их решения разграничить права пользователей, т.е. просматривать информации о проекте смогут только члены проектной команды, что обеспечит безопасность информации; разместить форум на главной странице проекта, где будут обсуждаться проблемы и пути их решения.

Таким образом, организация электронного документооборота и автоматизация бизнес-процессов на платформе Microsoft SharePoint, позволяет эффективно конструировать единое информационное пространство предприятия, но и помогает объединить информационные ресурсы, бизнес-процессы и компетенции сотрудников организации.

### *Литература:*

1. Лондер О., Бликер Т., Ковентри П., Иделен Д. Службы Microsoft Windows SharePoint. Практ. пособ. Серия “Шаг за шагом”: пер. с англ. - М.: «СП ЭКОМ», 2005. – 384 с.

2. БайенсД. Microsoft Windows SharePoint Services. InsideOut . пер. с англ. – М.: «СП ЭКОМ», 2007. – 784с.

3. Инглиш Б. Microsoft Office SharePoint Server 2007. Справочник администратора: пер. с англ. – М. : «СП ЭКОМ», 2007. – 1104 с.

**Лоскутников А. А., Леонтьев М. Н.**  
*Научный руководитель: Машкина С.Ю.*  
(ЗабГУ, Чита, Россия)

## **РЕГИОНАЛЬНАЯ ГЕОИНФОРМАЦИОННАЯ СИСТЕМА ГОРОДА ЧИТЫ**

Еще с конца 60х годов начались работы по автоматизации производства бумажных карт, разработка картографических банков данных и создание электронных карт. В основе создаваемых систем лежали многовековые традиции картографии, технологий сбора, обработки и представления пространственной информации.

За это время геоинформационные системы (ГИС) прошли путь от узкоспециализированного инструментария картографов до открытых многоцелевых профессиональных систем [1]. Их высокие темпы развития обуславливаются информационными, экономическими и технологическими потребностями общества в пространственно-привязанной информации [2].

Современные ГИС обеспечивают решение широкого круга задач сбора, приведения в единые картографические проекции, обработки, анализа и визуализации геодезических и картографических материалов, данных дистанционного зондирования [3]. Однако, все чаще, при производстве геоинформационной продукции особое значение приобретает узкоспециализированная задача автоматизации отдельных структур предприятий – постоянное единообразное выполнение одних и тех же операций, использование специализированной информации [4].

На сегодняшний день ГИС поддерживают только отдельные части из необходимых технологических операций, что приводит к использованию нескольких геоинформационных систем для достижения цели [5].

Основной целью данной работы является создание программного комплекса для повышения эффективности работы отдела комплексного проектирования зданий и сооружений.

Решение данной задачи обеспечивается за счет разработки геоинформационной системы с набором функций, соответствующий конкретным задачам технологического процесса. ГИС повышает качество выполнения работы, позволяет уменьшить стоимость

проекта и снижает требования к программно-аппаратному обеспечению. Для реализации такой системы разработаны алгоритмические и программные решения.

В качестве источника картографических данных представленный программный продукт использует информацию, предоставляемую некоммерческим веб-картографическим проектом OpenStreetMap ([openstreetmap.org](http://openstreetmap.org)), основная идея которого состоит в создании силами сообщества пользователей Интернета подробной свободной и бесплатной географической карты мира.

Файлы данных предоставляются в формате OSM, находятся в свободном доступе и регулярно обновляются, возможна загрузка как полного файла данных, так и файлов отдельных областей карты.

OSM или OSMXML – содержит список примитивов (точек и линий), составляющих основу архитектуры OSM модели [6].

Приложение позволяет хранить изображение, прикрепленное к координатам на глобальной карте, в качестве изображений выступают топографические карты. Изначально, топографические карты находятся на бумажном носителе, но могут быть отсканированы в один из распространенных графических форматов, таких как JPEG, BMP, PNG или TIFF. Отсканированные карты могут быть прикреплены к метке на карте и сохранены в базе данных для последующего использования.

Для вывода карты на экран используется OpenGL (Open Graphics Library – открытая графическая библиотека, графическое API) – спецификация, определяющая независимый от языка программирования и платформы программный интерфейс для написания приложений, использующих двухмерную и трёхмерную компьютерную графику.

Вся работа, связанная с отображением карты на экран инкапсулирована в классе CDrawer, который хранит копию основных данных карты - координат точек и линий. Данные хранятся в массивах, всего используется три массива: массив вершин – содержит координаты точек линий, массив индексов – содержит индексы точек из массива вершин и массив интервалов – описывает отдельные линии как интервал в массиве индексов. При создании объекта класса CDrawer выполняется инициализация массивов из объектной модели карты, располагающейся в оперативной памяти.

Отдельно стоит упомянуть о картографических проекциях [7], так как именно проекция определяет итоговый вид карты. Картографическая проекция – математически определенный способ отображения поверхности Земного шара или эллипсоида на плоскость. В каждой проекции существуют искажения, которые бывают четырех



видов: искажения длин, искажения углов, искажения площадей, искажения форм. По характеру искажений различают равноугольные, равнопромежуточные, равновеликие и произвольные проекции. В равновеликих проекциях на карте отсутствуют искажения площадей, однако значительны искажения углов и форм, карты, составленные в таких проекциях, удобны для определения площадей. В равноугольных проекциях отсутствуют искажения углов и форм небольших объектов, такие карты удобны для решения навигационных задач, так как угол на местности всегда равен углу на карте, линия прямая на местности - прямая на карте. Равнопромежуточные проекции сохраняют масштаб длин по одному из главных направлений. Произвольные проекции имеют искажения, распределенные по карте наиболее выигрышным образом. В программе реализовано две проекции – равнопромежуточная и равноугольная цилиндрическая проекция Меркатора.

Для импорта данных из картографического формата OSMXML используется синтаксический анализатор SAX (англ. «Simple API for XML»). SAX - это событийный синтаксический анализатор последовательного доступа для XML, он читает и разбирает данные из входного потока, обработка осуществляется с помощью функций обратного вызова, определяемых пользователем [8]. Такой тип анализатора очень удобен при обработке больших XML файлов, так как не сохраняет модель документа в оперативной памяти компьютера, в отличие от более традиционного способа анализа XML документов с использованием DOM (DocumentObjectModel).

Данные, получаемые при разборе входного файла, добавляются в базу данных на сервере MSSQL.

В целях повышения безопасности было решено отказаться от потенциально небезопасного, но простого, способа хранения аутентификационных данных БД в конфигурационном файле программы, вместо этого была реализована схема авторизации с использованием сервера авторизации.

Основная идея состоит в том, что клиент не соединяется напрямую с базой данных, используя логин базы данных и пароль, введенные пользователем или вообще хранящиеся в конфигурационном файле в открытом виде, вместо этого используется логин и пароль пользователя, хранящиеся в базе данных приложения. Пользователь вводит свои учетные данные, после чего приложение обращается к серверу авторизации, передавая ему эти данные.

Программный комплекс состоит из четырех приложений и базы данных на платформе MSSQLServer.

Программа импорта картографических данных из файлов OSMXML. Представляет собой утилиту с интерфейсом командной строки. Используется самостоятельно, либо посредством приложения GISManager.

GISServer – сервер авторизации. Устанавливается на сервере, выполняет авторизацию пользователей, необходим для работы GISClient.

GISClient – клиентское приложение. Основное приложение для работы с базой данных. Имеет графический интерфейс, предоставляет полный набор пользовательских функций для работы с базой данных и картами.

GISManager – средство администрирования с графическим интерфейсом. Панель управления, содержит основные функции администрирования.

Данный проект позволяет автоматизировать на подготовительном этапе работ по проектированию зданий и сооружений, все задачи от поиска объекта на географической карте до анализа информации о текущем объекте. Тем самым сократив время и усилия, затрачиваемые на долгие поиски нужной информации, освободив рабочее время для дальнейшего проектирования.

### *Литература:*

1. Шипулин В. Д., Основные принципы геоинформационных систем / В.Д. Шипулин. – Х.: ХНАГХ, 2010. – 337 с.
2. Лурье И. К., Геоинформационное картографирование. Методы геоинформатики и цифровой обработки космических снимков / И. К. Лурье. – Москва: КДУ, 2008. – 424 с.
3. Середович В. А., Геоинформационные системы: (назначение, функции, классификация) / В. А. Середович. – СГГА, 2008. – 191 с.
4. Heywood D. I., An introduction to Geographical Information Systems / D. I. Heywood, S. Cornelius, S. Carver. – Pearson Prentice Hall, 2008. – 426 с.
5. Demers Michael N., Fundamentals of geographic information systems / Michael N. Demers. – Wiley India Pvt. Limited, 2008. – 484 с.
6. OSM–XML [Электронный ресурс]. – Режим доступа: [http://wiki.openstreetmap.org/wiki/OSM\\_XML](http://wiki.openstreetmap.org/wiki/OSM_XML). – Загл. с экрана
7. Картографические проекции [Электронный ресурс]. – Режим доступа: <http://www.giscraft.ru/info/cs/cs.shtml>. – Загл. с экрана
8. XMLSAX[Электронный ресурс]. – Режим доступа: <http://qt-project.org/doc/qt-5.0/qtqml/xml-sax.html>. – Загл. с экрана

**Мирошникова А. Ю.,  
Верхотурова А. С.**  
*Научный руководитель: Забелин А.А.*  
(ЧИ БГУЭП, Чита, Россия)

## **ОБ ОДНОЙ МОДЕЛИ АВТОМАТИЗИРОВАННОГО РАСПРЕДЕЛЕНИЯ НАГРУЗКИ**

**Summary:**The article is devoted to the problem how to distribute teachers workload. We propose to use the transport problem model to solve the problem of workload distribution. This model is simple and effective. If algorithm doesn't reach the optimal plan we can use approximation of optimal result.

У каждого преподавателя в ВУЗе существует свой *объем работы, который приходится на одного работника и который необходимо выполнить за определенный период времени.*

Расчет учебной нагрузки кафедры и ее распределение между преподавателями – одна из ответственных, но достаточно трудоемких обязанностей заведующего кафедрой вуза.

Только у нас в институте 3 факультета и 16 кафедр, и распределить нагрузку на каждого преподавателя достаточно непросто и трудоемко.

Цель данной работы - упростить задачу по распределению нагрузки между преподавателями некоторой кафедры и сделать ее автоматизированной.

Указанная ситуация хорошо формализуется в терминах транспортной задачи.

Процесс распределения учебной нагрузки можно трактовать как обмен в следующем виде: кафедра раздает имеющийся у нее в наличии ресурс (время на различные виды деятельности) и взамен получает результат деятельности преподавателей. Этот подход позволяет построить математическую модель кафедры как обменной схемы.

Для решения данной задачи нам понадобится:

список преподавателей;

перечень нагрузки.

Далее каждый преподаватель ранжирует нагрузку по шкале (для того, чтобы определить «стоимости перевозки» нагрузки, эти стоимости перечислены в скобках):

очень приемлема (1);

средне приемлема (4);

слабо приемлема (16);  
 слабо неприемлема (64);  
 средне неприемлема (256);  
 очень неприемлема (1024).

Тогда задача распределения нагрузки может быть представлена, к примеру, в следующем виде:

Таблица 1

Предметы/преподаватели	ол-во часов	Преподаватель 1	Преподаватель 2	Преподаватель 3
Нагрузка		360	400	440
Предмет 1	0	256	1024	4
Предмет 2	0	64	1	256
Предмет 3	0	1024	16	64
Предмет 4	0	16	16	4
Предмет 5	0	1	16	1024
Предмет 6	0	1	4	16
Предмет 7	0	4	4	4
Предмет 8	0	16	256	1
Предмет 9	0	1024	256	64
Предмет 10	0	1	1024	64
Предмет 11	0	64	64	256
Предмет 12	0	1	64	4
Предмет 13	0	256	16	1
Предмет 14	0	256	4	1

Предмет 15	0	64	16	1
Предмет 16	0	64	4	4
Предмет 17	0	64	16	1024
Предмет 18	0	1024	4	256
Предмет 19	5	4	1	1024
Предмет 20	0	4	256	64
Предмет 21	5	4	1024	16
Предмет 22	0	4	64	16
Предмет 23	0	256	64	4
Предмет 24	0	16	64	256
Предмет 25	0	64	16	4
Предмет 26	0	1024	16	64
Предмет 27	0	1024	1	256
Предмет 28	0	1	4	4
Предмет 29	0	4	1	1
Предмет 30	0	256	16	256
Предмет 31	0	64	256	16
Предмет 32	0	16	1024	256
Предмет 33	0	256	1	1

Задача сводится к нахождению плана, минимизирующего «суммарные затраты на перевозку». Указанная цель позволяет найти

план распределения нагрузки, максимально приемлемый для преподавателей.

Метод Фогеля – один из методов получения начального решения транспортной задачи. Он генерирует наиболее приближенный к оптимальному план. Это решение, однако, также может потребовать окончательной оптимизации (проверку оптимальности проводим с помощью известного метода потенциалов).

Метод Фогеля состоит в вычислении для каждой строки транспортной таблицы разности между двумя наименьшими тарифами. Аналогичное действие выполняют для каждого столбца этой таблицы. Наибольшая разность между двумя минимальными тарифами соответствует наиболее предпочтительной строке или столбцу (если есть несколько строк или столбцов с одинаковой разностью, то выбор между ними произволен). В пределах этой строки или столбца отыскивают ячейку с минимальным тарифом, куда пишут отгрузку. Строки поставщиков или столбцы потребителей, которые полностью исчерпали свои возможности по отгрузке или потребности которых в товаре были удовлетворены, вычеркиваются из таблицы, и вычисление повторяются до полного удовлетворения спроса и исчерпания отгрузок без учета вычеркнутых ячеек.

Для нашего случая метод Фогеля применять в прямом виде нельзя, так как каждый кусок нагрузки должен вести только один преподаватель. «Объем перевозки» в нашем случае будет всегда равен количеству, стоящему в строчке. Значение нагрузки при этом уменьшается на количество часов предмета. В том случае, когда метод диктует разделение «куска» нагрузки между несколькими преподавателями, указанная нагрузка должна быть отдана преподавателю с минимальной ценой за её ведение. При этом с преподавателей, которым нагрузка не была выдана, снимаются часы в пользу преподавателя, принявшего на себя полный «кусок» нагрузки.

На рисунке 1 представлен пример программы, реализующей алгоритм распределения нагрузки.

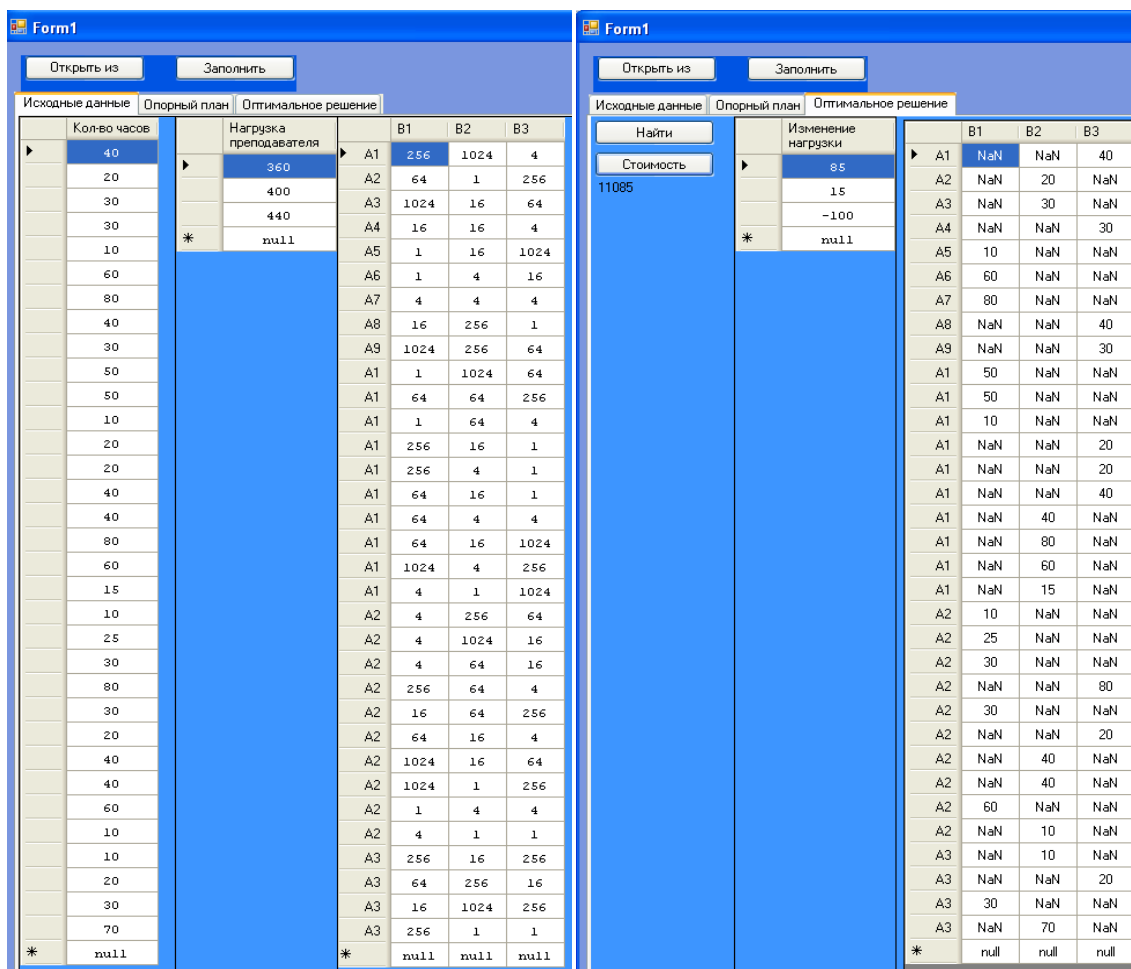


Рис. 1. Пример программы

Сравнение разных методов при нахождении первоначального опорного плана.

Метод с/з угла, стоимость – 172185 .

Метод минимального элемента – 31725 .

Метод Фогеля – 11085. Получившаяся нагрузка: 445, 415, 340.

Стоимость оптимального решения = 11085. То есть в данном примере метод Фогеля изначально дает оптимальное решение.

2 преподавателя будут вести предметы, которые ими слабо неприемлемы (9 и 11), но это объясняется тем, что никто не хочет вести эти предметы.

Изменение нагрузки в данном примере получилось большим, но можно устранить этот недостаток путем установления максимального уровня изменения нагрузки. Также, в случае реального распределения нагрузки, объем часов у каждого преподавателя существенно превышает величину каждого «куска» распределяемой нагрузки.

Естественно, компьютерные технологии не могут полностью учитывать все требования и предпочтения человека, поэтому решение, идеальное с точки зрения математического метода, может не быть идеальным с точки зрения человеческого фактора.

Благодаря методу Фогеля можно найти наиболее приближенное к оптимальному решение и довести его до оптимального, поэтому данная модель может достаточно точно находить решение, упрощая трудоемкую работу заведующего кафедрой. Мы показали принципиальную возможность автоматизированного распределения нагрузки с использованием методов линейного программирования.

**Номоконова Н. А.**

*Научный руководитель: Муртазина М.Ш.*  
(ЗабГУ, Чита, Россия)

## **ПРИМЕНЕНИЕ НЕЧЕТКИХ ЗАПРОСОВ В ЗАДАЧАХ ПОИСКА В ЧЕТКИХ БАЗАХ ДАННЫХ НА ПРИМЕРЕ САЙТА АГЕНТСТВА НЕДВИЖИМОСТИ**

На сегодняшний день создано множество Интернет-ресурсов, которые становятся все более популярными и востребованными в современном обществе. Зачастую пользователи обращаются в сеть Интернет для поиска информации, устанавливая необходимые значения параметров искомой информации. Каждый Интернет-ресурс имеет свою информационную систему, которая отвечает за хранение информации в базе данных.

В основном для хранения данных в информационных системах используются реляционные (от англ. relation – отношение) базы данных.

Принципы реляционной модели данных впервые были предложены американским математиком Э.Ф.Коддом в статьях «Derivability, Redundancy, and Consistency of Relations Stored in Large Data Banks» (1969) и «A Relational Model of Data for Large Shared Data Banks» (1970). Первая статья являлась фактически отчетом Э.Ф.Кодда о работе по созданию системы «SystemR» в исследовательской лаборатории корпорации IBM. Именно проект «SystemR» обеспечил условия для развития реляционной модели, и уже с конца 70-х начали появляться коммерческие реляционные СУБД [1, С.63-64].

Реляционная модель опирается на систему понятий реляционной алгебры, а информация в ней «представляется в виде



прямоугольных таблиц, каждая из которых состоит из строк и столбцов и имеет имя, уникальное внутри базы данных» [2, С.12].

Широкое распространение систем реляционных базы данных благодаря таким бесспорным достоинствам, как простота и гибкость, сыграло ключевую роль в области разработки программного обеспечения для анализа данных, обработки и управления данными, сделало ее промышленным стандартом уже в 80-х годах XX века [2, С.12]. В то же время специалистами уже в 80-х годах было выявлено не возможность применения реляционных баз данных для моделирования неопределенных и неполных данных. Применение теории нечетких множеств (fuzzy sets) и нечеткая логика (fuzzy logic), разработанной американским ученым Лотфи Заде, для расширения существующих моделей баз данных должно было позволить преодолеть этот недостаток. Одними из первых использовать методы нечеткой логики для обработки запросов для баз данных предложили S.K. Chang и J.S. Ke в работе «Translation of fuzzy queries for relational database systems» (1979) [3].

Так как большая часть данных в информационных системах носит четкий характер, то и хранить данные целесообразнее в четких базах данных, и соответственно обращаться в такие базы данных, с технической точки зрения, легче всего четкими запросами. Четкая база данных представляет собой «совокупность записей, значения атрибутов в которых есть либо строковые значения, однозначно понимаемые пользователями (названия объектов, марки и т.п.), либо численные значения» [4, С.9].

В то же время в запросах, которые удобно составлять человеку, зачастую присутствуют неточности и неопределенности, объясняемые семантической неоднозначностью языка. Например, запрос к базе данных агентства недвижимости может быть следующим: «Вывести список недорогих квартир». Такие запросы называют нечеткими. Нечеткие запросы содержат термины с нечеткими значениями. Например, значением признака «Цена» могут быть «Низкая», «Средняя», «Высокая».

Таким образом, возникает проблема поиска необходимой информации. Для решения данной проблемы, необходимо предварительно преобразовать нечеткие запросы в четкие, что делается при помощи нечетких множеств. В данной статье мы проиллюстрируем это на примере сайта агентства недвижимости.

Цель работы: реализовать процедуру отбора квартир с использованием нечетких запросов. Задачи: адаптировать и применить метод отбора квартир на основе метода нечетких запросов для пользователей агентства недвижимости. Обработка данных из четкой

базы данных нечеткими запросами позволяет провести отбор и поиск необходимой квартиры с использованием лингвистических переменных.

Реализация поиска информации в четкой базе данных посредством нечетких запросов включает в себя:

- 1) выполнение фазификации, при которой определяются значения функции принадлежности для предпосылок;
- 2) реализация нечеткого логического вывода;
- 3) дефазификация;
- 4) вывод искомым данным.

При выводе данные, выбранные во время обработки нечеткого запроса, сортируются в порядке степени удовлетворения заданным критериям поиска. Листинг начинается с записи, которая наилучшим образом соответствует критерию.

Для решения задачи выбрана кусочно-линейная функция принадлежности, которая позволяет обеспечить высокую точность вычислений. В качестве примера рассмотрим функцию принадлежности для переменной «цена квартиры».

Рассмотрим данные по квартирам, приведенные в таблице 1.

Таблица 1

Таблица базы данных

п/п	Адрес	К ол-во комнат	Об щая площадь	Б алкон	Цен а
	Новобульварная 115, кв. 78	2	54	1	1500000
	Проспект Советов 33, кв. 32	2	56	0	950000
	Набережная 108, кв. 54	2	60	0	1100000
	3 микрорайон, кв. 13	2	58	1	1800000
	Красноармейская 68, кв. 31	2	68	2	1900000
	Карла Маркса 15, кв. 25	2	64	1	1500000
	Советская 74, кв. 39	2	54	1	1600000
	Девичья Сопка 41, кв. 10	2	60	1	2050000
	Николая Островского 84, кв. 2	2	54	0	1400000
0	Мысовская 34, кв 21	2	58	1	1700000

Пусть функция принадлежности имеет вид:

$$\mu_A(x) = \begin{cases} 1, & x \in [800000, 950000] \\ \frac{1100000-x}{150000}, & x \in (950000, 1100000) \\ 0, & x > 1100000 \end{cases}$$

$$\mu_B(x) = \begin{cases} 0, & x < 950000, x > 1850000 \\ \frac{x-950000}{250000}, & x \in [950000, 1200000) \\ 1, & x \in [1200000, 1600000] \\ \frac{1850000-x}{250000}, & x \in (1600000, 1850000) \\ 0, & x < 1700000 \end{cases}$$

$$\mu_C(x) = \begin{cases} 0, & x < 1700000 \\ \frac{x-1700000}{200000}, & x \in [1700000, 1900000) \\ 1, & x \in [1900000, 2100000] \end{cases}$$

Далее построим график принадлежности:

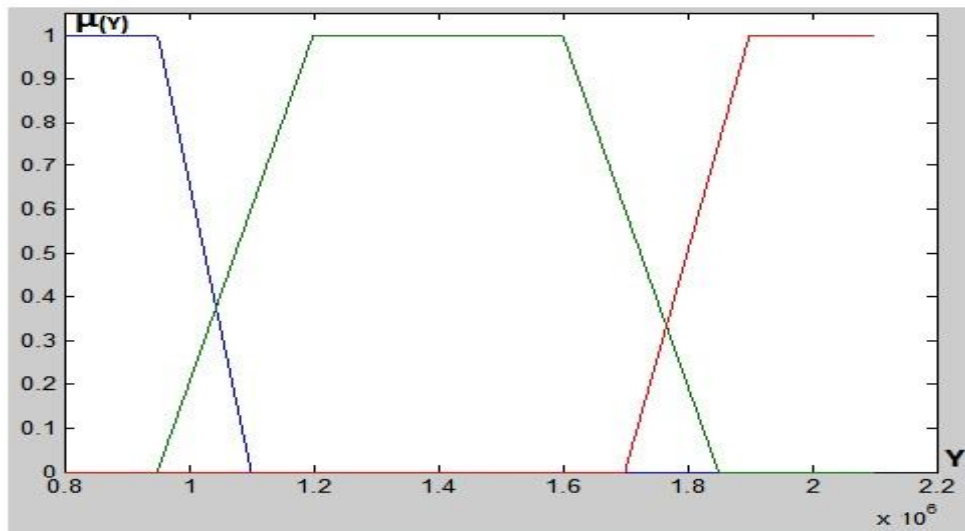


Рис. 1. График принадлежности

Вычислив степени принадлежности для каждой квартиры, получим представление, приведенное в таблице 2

Таблица 2.

Представление данных со степенью принадлежности

п/п	Адрес	Кол-во комнат	Общая площадь	Бал- кон	Цена		
					А	В	С
	Новобульварная 115, кв. 78	2	54	1			
	Проспект Советов 33, кв. 32	2	56	0			
	Набережная 108, кв. 54	2	60	0		.6	
	3 микрорайон, кв. 13	2	58	1		.2	.5
	Красноармейская 68, кв. 31	2	68	2			
	Карла Маркса 15, кв. 25	2	64	1			
	Советская 74, кв. 39	2	54	1			
	Девичья Сопка 41, кв. 10	2	60	1			
	Николая Островского 84, кв. 2	2	54	0			
0	Мысовская 34, кв 21	2	58	1		.6	

Четкий запрос «Найти квартиру стоимостью 950000 рублей» на языке SQL выглядит следующим образом:

```
select *from Flat where(Cost=950000)
```

Результатом такого запроса будет одна запись (табл. 3).

Таблица 3.

Результат четкого запроса

п/п	Адрес	К ол-во комнат	Об щая площадь	Б алкон	Цена		
					А	В	С
	Проспект Советов 33, кв. 32	2	56	0			

Результат нечеткий запрос «Найти квартиры средней цены» будет представлен в таблице 4.

Таблица 4. Результат нечеткого запроса

п/п	Адрес	К ол-во комнат	Об щая площадь	Б алкон	Цена		
					А	В	С
	Новобульварная 115, кв. 78	2	54	1			
	Набережная 108, кв. 54	2	60	0		.6	
	3 микрорайон, кв. 13	2	58	1		.2	.5
	Карла Маркса 15, кв. 25	2	64	1			
	Советская 74, кв. 39	2	54	1			
	Николая Островского 84, кв. 2	2	54	0			
0	Мысовская 34, кв. 21	2	58	1		.6	

В рамках данной работы изучены некоторые вопросы, связанные с проблемой поиска необходимой информации с помощью нечетких запросов. Следует отметить, что четкая реляционная база данных позволяет конкретизировать данные с помощью числовых значений. В итоге проделанной работы был спроектирован и реализован модуль поиска необходимой квартиры, посредством перехода от нечеткого запроса к четкому, позволяющий найти необходимые квартиры, упорядоченные по степени соответствия запросу.

#### *Литература:*

1. Пирогов В. Ю. Информационные системы и базы данных: организация и проектирование: учеб.пособие. – СПб.: БХВ-Петербург, 2009. – 528 с.
2. Кузин А.В. Базы данных: учебное пособие для студентов высших учебных заведений. – 5-е издание., - М.: Издательский центр «Академия», 2012. – 320 с.
3. Chen S. M., Hsiao H. R. A new approach for fuzzy query processing based on automatic clustering techniques // International Journal

of Information and Management Sciences, vol. 18, no. 3, pp. 223-240, September 2007. (EI). – URL: <http://ijims.ms.tku.edu.tw/PDF/M18N33.pdf>

4. Рыжов А.П. Модели поиска информации в нечеткой среде. – М., 2004. – 96 с. – URL: [http://www.krelib.com/files/math/N\\_sreda\\_Ryfov.pdf](http://www.krelib.com/files/math/N_sreda_Ryfov.pdf)

**Пакулов А. В.,**

*Научный руководитель: Макаров Д. А.,  
(ЗабГУ, Чита, Россия)*

## **СИСТЕМА ДЕТЕКТИРОВАНИЯ ПОДОЗРИТЕЛЬНОЙ АКТИВНОСТИ ПРОГРАММНОГО ОБЕСПЕЧЕНИЯ**

**Summary:** This article is dedicated to some methods of detecting spyware software – techniques, finding intercept system API functions. Since most of the spyware programs also use this method to implement their spy action, then tracing the sequence of calls to certain system functions, can be quite high probability assess the harmfulness of any software.

В эпоху масштабного развития компьютерных технологий всё более актуальным становится вопрос о защите информации. Понятие защиты информации подразумевает сохранение конфиденциальности информации, её сохранности и доступности. В наше время существуют несколько способов направленных на выведение информации из состояния защищенности. Применение хотя бы одного из этих способов можно назвать хакерской атакой. Атаки могут быть направлены на получение несанкционированного доступа к информации, её копирование, изменение или удаление без согласия владельца, а так же временное выведение информационного ресурса из состояния доступности. Для успешного проведения атаки обычно используют уязвимости в системах или распространение вредоносного программного обеспечения. Современное вредоносное программное обеспечение обычно подразделяется на эксплойты, черви, руткиты и трояны.

Эксплойты – такой вид программ, который эксплуатирует уязвимость в другой программе и заставляет её работать по непредсказуемому сценарию, например, выполнение таких действий, которые просто так программа выполнить не может. Наиболее опасные, так называемые, Remote exploit. Обычно эксплойты применяются для заражения компьютеров, червями или троянами.

Черви – такой вид вредоносного программного обеспечения, целью которого является заражение как можно большего числа компьютеров. В отличие от вирусов, черви присутствуют на компьютере в единственном экземпляре. Для своего дальнейшего распространения они так же используют уязвимости. Одной из задач червей является загрузка и выполнение другого программного обеспечения, например, рутита или сразу трояна.

Руткит – такой вид вредоносного программного обеспечения, целью которого является скрытие присутствия трояна и обеспечение ему максимально удобной для работы среды, например, руткит может повысить права трояна до максимальных привилегий и так запретить доступ к троянскому процессу, что его не сможет завершить почти никакая программа. Нередко руткиты применяются также и для полного или частичного выведения системы защиты заражённого компьютера, что повысит вероятность успешного вторжения в систему.

Трояны – такой вид вредоносного программного обеспечения, целью которого является хищение важной конфиденциальной информации такой как, например, пароли к платёжным системам, банковские реквизиты, данные паспорта граждан, адреса их места жительства, логины и коды доступа к их различным аккаунтам. Зачастую, трояны снабжены функционалом, позволяющим обеспечить удалённый доступ к заражённому компьютеру. Так же некоторые трояны обеспечивают себе полный доступ файловой системе, функцию кейлоггера, позволяющую логировать набираемую с клавиатуры информацию, когда, например, пользователь в определённое окно вводит пароль, функцию снятия скриншота возле курсора мыши, чтобы получить информацию на тот случай, если пользователь введёт пароль с виртуальной клавиатуры. Так же существуют функции http – грабинга или http – инъекта – это самые современные и опасные способы получения “нужной” информации. В данном способе используется метод перехвата полученного или принятого http запроса. Когда пользователь вводит пароль в web страничке, то он считывается непосредственно из посылаемого запроса. Или, когда пользователь открывает страничку к своему личному кабинету, то обнаруживает, что некоторые данные нужно ввести несколько раз. На самом деле лишнее поле в html страничке появилось из-за того, что произошла модификация http ответа полученного от сервера.

Новый вид троянов появившихся в 2006 году, которые принесли столько “шуму” – это трояны WinLockerы. Это такой вид вредоносного программного обеспечения, целью которого является

вымогательство у пользователей определённой суммы денег, путём полной или частичной блокировки системы. А так же шифрование файлов жертвы.

Несмотря на столь чёткое распределение задач у вредоносного программного обеспечения, существует один общий момент, существующий в их алгоритме работы – это установка перехватов API функций операционной системы. И этот метод имеет один недостаток – установка перехватов имеет смысл только тогда, когда данный перехват является первым. Если написать программу, которая будет контролировать установку каких – либо перехватов, и установить её на “здоровую” систему, то можно добиться отличных результатов и повысить защищённость системы от троянских программ в разы. Сам мониторинг установки перехватов работает за счёт установки собственных перехватом, именно на те API функции, без которых не обойдётся любой, включая, вредоносный перехват. Для успешной установки хука нужен последовательный вызов ряда специальных API функции. Если на все эти функции установить собственный обработчик, который будет устанавливать флаг срабатывания вызова “подозрительной” API функции. По количеству установленных флагов можно судить с определённой долей вероятности о “намерениях” программы. Задумка написания данной утилиты возникла по причине того, что не все антивирусы детектируют такие, относительно простые трояны, как WinLockeги. А именно они и доставляют большие неудобства пользователю, в том числе и эмоциональные, так как на заражённом компьютере уже не представляется возможным работать.

На способе перехвата Windows API функций автором была написана демонстрационная программа, определяющая процессы, которые прямо или косвенно ограничивают к себе доступ. Далее на основе анализа флагов определяется вероятность вредоносности процесса, и, если она больше 50 %, то программа автоматически завершает подозрительный процесс, причём завершает даже процессы защищённые руткитом, используя вызовы из режима ядра. В демонстрационной программе существует метод определения антивирусных процессов, так как они тоже частично устанавливают перехваты API функций. Если этого не сделать, что процессы антивируса тоже будет завершены. Сложность защищённости процессов программа подразделяет на три уровня. Первый уровень – процесс никак не защищён – это обычная прикладная программа, которую можно завершить самым обычным способом. Второй уровень – процесс защищён, установленным перехватчиком на пользовательском уровне, может быть завершён из режима ядра системы. Третий уровень – самый сложный – процесс защищён из



режима ядра, может быть завершён вызовом неэкспортируемой недокументированной функцией. Демонстрационная программа по очереди применяет способ завершения вредоносного процесса в порядке возрастания уровня его защищённости. Интересно, что антивирус NOD 32 оказался на втором уровне защищённости процесса, в то время как, антивирусы Dr.Web и Kaspersky относятся к третьему. В качестве бонуса, программа по запросу пользователь автоматически искала процесс Winlockera и завершала его, к какому бы уровню защищённости он не относился бы. После завершения процесса трояна определялся его исполняемый файл и удалялся, в результате чего система была полностью вылечена.

Перспективы данной программы – разработка расширенного комплекса мониторинга активности процессов, приобретение буткит функционала, чтобы обеспечить наибольшую вероятность установки первичного функционала установки перехватов, а также написание версии для 64 битных операционных систем, как для Windows Xp, так и для Windows Vista/7/8, а так же приобретение цифровой подписи для собственного драйвера.

**Погодаев А. А.,**

*Научный руководитель: Кузьмина Т. В.,  
(ЗабГУ, Чита, Россия)*

## **СИСТЕМА 112**

**Summary:** In many countries, there is a single call number of special services, but in Russia it appeared a year ago. The development of this system was an initiative of "Envision Group", which allowed fast and at low cost to build such a system across Russia.

Единый номер вызова экстренных служб существует во многих странах, однако в России его внедрением занялись чуть больше года назад, т. к. существовавшая коммуникационная инфраструктура просто не была готова к такому нововведению. Компания «Энвижн Групп» по собственной инициативе разработала решение, которое позволит быстро и с небольшими затратами построить такую систему по всей России.

В марте правительство РФ утвердило федеральную целевую программу, описывающую создание системы вызова экстренных служб по единому номеру 112. Она рассчитана до 2017 года и обойдется в 40 млрд рублей. В результате через 4 года на всей

территории страны заработает единый короткий номер, по которому можно будет обратиться и получить необходимую помощь в экстренной ситуации.

10-15 лет назад в чрезвычайной ситуации человек искал телефон, чтобы обратиться за помощью в милицию или «скорую». Казалось бы, появление и массовое распространение сотовой связи решает эту проблему: телефон всегда под рукой. Но возникло другое затруднение – чисто техническое.

Мобильные операторы привязаны к стандартам сотовой связи, которые диктуют свои правила: номер вызова должен иметь как минимум три разряда. Например, вместе со стандартом DAMPS в Россию пришел позывной «911», позаимствованный у службы спасения США. Напротив, операторы фиксированной связи продолжают поддерживать традиционные «01», «02», «03». Во многих городах до сих пор функционируют декадно-шаговые АТС, в которых можно реализовать двух- и четырехзначные, но никак не трехзначные номера.

В результате сегодня в каждом регионе свой номер вызова экстренных служб – или набор номеров: это зависит от местных операторов связи. Кроме того, экстренные звонки и обрабатываются по-разному. Где-то номер подключен напрямую к диспетчерской МЧС, в ряде регионов звонки принимает контакт-центр телеком-оператора, который потом перенаправляет сигнал по назначению.

В ноябре 2011 г. правительство РФ приняло постановление №958 «О системе обеспечения вызова экстренных оперативных служб по единому номеру «112». Выбор номера не стал неожиданностью. Во-первых, три знака – вышеупомянутое требование мобильной связи. Во-вторых, в Европе комбинация «112» достаточно давно закреплена за диспетчерскими службами. Постановление предписывает создание автоматизированной информационно-управляющей системы, единой для всех регионов РФ. При этом выбор модели реализации системы и подрядчика возлагается на власти субъектов федерации и местные отделения МЧС.

Методические рекомендации по реализации «Системы 112» МЧС России выпустило в мае 2012 г. Но системные интеграторы не стали их дожидаться: «Энвижн Групп» начала создавать соответствующий комплекс уже в 2011 г. Базой для разработки послужили положения постановления №958 и результаты собственного исследования, проведенного компанией в нескольких субъектах РФ.

Продуманная концепция позволила в сжатые сроки построить архитектуру программно-аппаратного комплекса и необходимое

программное обеспечение. В мае 2012 г. на международной выставке «Связь-Экспокомм» решение представили широкой публике. Кроме того, на мероприятии «Энвижн Групп» и «Ростелеком» подписали соглашение о дальнейшем совместном развитии и внедрении «Системы 112» в субъектах федерации. «Система 112», разработанная специалистами «Энвижн Групп», имеет модульную структуру, т.е. включает ряд подсистем, решающих разные задачи.

«Фундамент» системы – телекоммуникационное оборудование, на базе которого реализована информационно-коммуникационная подсистема. Входящие в нее приложения управляют маршрутизацией вызовов и единой базой данных. Также модуль имеет интерфейс для операторов центра обработки вызовов – единой диспетчерской службы, где создается карточка экстренного случая (КЭС). Это своеобразный «паспорт вызова» – электронный документ, фиксирующий факт и время обращения, номер, с которого пришел вызов, имя звонившего и другие данные. КЭС позволяет отслеживать принятые меры, вести учет и статистику инцидентов.

По сути, данная подсистема является основной, а все остальные модули расширяют ее возможности. Например, геоинформационная подсистема фиксирует местоположение абонента, сообщившего о происшествии. Человеку не нужно искать ориентиры, позволяющие объяснить, куда должна приехать помощь. Благодаря интеграции подсистемы с онлайн-сервисами, которые отражают актуальную дорожную ситуацию, диспетчер по вызову задействует не ближайший свободный экипаж, а тот, который доедет первым.

Подсистема мониторинга обеспечивает интеграцию с камерами видеонаблюдения, пожарными датчиками, «умными» системами управления (SCADA), а также с системой «ЭРА-ГЛОНАСС», совмещающей спутниковую навигацию и мониторинг наземного транспорта. Таким образом, можно контролировать учебные и медицинские заведения, спортивные и культурные сооружения и другие критически важные объекты, быстро реагировать на аварийные ситуации, особенно на дорожно-транспортные происшествия.

Подсистема консультирования предусматривает случаи, когда звонок не требует немедленной реакции, – звонящему просто нужна некая информация. Например, если в квартире разбился ртутный градусник, оператор дает рекомендации, пользуясь базой знаний, или включает заранее подготовленную запись. Также в подсистеме реализован интернет-портал, пользователи которого могут изучить нормативно-правовые акты, просмотреть рубрику «Что делать, если...» и даже подписаться на оповещения о стихийных бедствиях.

Подсистема информационной безопасности обеспечивает защиту персональных данных и всей информации, которой экстренные службы обмениваются между собой.

Подсистема обучения позволяет операторам системы повышать квалификацию, тренируясь в применении решения. Например, использование «горячих» клавиш существенно ускоряет обработку вызовов.

Кроме того, специалисты «Энвижн Групп» ведут разработку модуля «Управление силами и средствами». Она призвана обеспечить дежурно-диспетчерские службы, не имеющие подобных информационных систем, эффективным инструментом формирования бригад, расписаний выезда и контроля за ликвидацией последствий происшествия.

Решение «Энвижн Групп» готово к применению как в рамках традиционного подхода, т.е. на базе дата-центра заказчика, так и в качестве «облачного» сервиса, реализованного в виртуальной среде оператора связи.

Эксплуатация «Системы 112» по модели SaaS уже опробована в четырех регионах. В Воронеже, Челябинске, Чебоксарах и Кемерово созданы пилотные зоны на базе инфраструктуры «Ростелеком». Сервисная модель пока непривычна для госструктур, но имеет большие перспективы. Во-первых, она существенно ускоряет проектирование и развертывание системы. Во-вторых, эксплуатация и обслуживание комплекса в данном случае обходится гораздо дешевле, чем при традиционном подходе. «Энвижн Групп» завершила проектирование «Системы 112» в Еврейской автономной области и подписала контракты на проектирование в Омской области, Забайкальском крае и ряде других регионов. Выбор модели реализации – традиционной или сервисной – зависит от того, как быстро будут доработаны нормативные документы, и от приоритетов местных властей.

**Правикова М. С.**

*Научный руководитель: Яковлева Г. М.*

*(ЗабГУ, Чита, Россия)*

## **СИСТЕМА СПУТНИКОВОГО МОНИТОРИНГА И ОПТИМИЗАЦИИ МАРШРУТА ДЛЯ АВТОПАРКА**

В настоящее время в России активно развивается рынок систем, позволяющих осуществлять дистанционный контроль транспортных

средств, подвижных объектов и грузов. Такие системы спутникового мониторинга построены на основе систем спутниковой навигации, оборудования и технологий сотовой и/или радиосвязи, вычислительной техники и цифровых карт. Спутниковый мониторинг транспорта используется для решения задач транспортной логистики в системах управления перевозками и автоматизированных системах управления автопарком. Возможности, предлагаемые системами подобного рода, позволяют отслеживать возникновения различных внештатных и экстренных ситуаций и оперативно реагировать.

Несмотря на видимое разнообразие систем, существующих на рынке сегодня, проблема поиска оптимальных решений для конкретных организаций достаточно актуальна.

GlobalPositioningSystem (GPS) – глобальная система позиционирования, обеспечивающая измерение времени и расстояния [1]. На российском рынке услуга GPS-мониторинга существует сравнительно недавно.

Особенно широкое распространение GPS-мониторинг получил в корпоративном секторе. Его стали использовать сначала крупные, а затем и мелкие компании для осуществления задач логистики, для контроля над грузовыми и транспортными потоками, оптимизации работы курьерских служб и безопасности грузоперевозок.

Разрабатываемая автором программа направлена на решение таких проблем большинства предприятий эксплуатирующих автотранспорт, таких как: слив топлива, холостые пробеги, ненормативные простои, несанкционированные рейсы, преждевременное техническое обслуживание автомобиля.

Исключение данных факторов из транспортной работы дает следующий экономический эффект:

- сокращение общего расхода ГСМ (горюче-смазочные материалы) на 10-30%;

- сокращение пробегов, а вследствие этого, снижение затрат на ремонт;

- снижение ненормативных простоев на 20%;

- возможность меньшим количеством транспорта решать текущие задачи.

Наряду с повышением финансовой эффективности предприятия руководство компании получает возможность анализировать деятельность диспетчерской службы, тем самым проверять правильность решений принимаемых персоналом.

Появляется возможность надежного информирования клиентов о месте нахождения ТС (транспортное средство), о точном времени прибытия ТС в место назначения.

Другой стороной мониторинга является рост уровня безопасности движения и сохранности грузов за счет повышения личной дисциплины водителей, находящихся под постоянным контролем.

В данной статье описывается создание программного продукта, способного предоставлять оперативную информацию о имеющемся в предприятии автопарке и быстро прокладывать оптимальный маршрут до места назначения. Также предполагается, что система предоставит необходимый инструментарий, помогающий диспетчерам контролировать перемещения объектов мониторинга.

Разрабатываемое приложение должно иметь клиент-серверную структуру. Клиентское приложение, запущенное на мобильном устройстве водителя, работая в фоновом режиме, должно периодически отправлять информацию на сервер. Серверу необходимо принять, обработать полученную информацию и осуществить ее запись в базу данных [3]. Клиентское приложение диспетчера визуально представляет эти данные, а также взаимодействует с информацией, находящейся в базе данных. Клиентское приложение водителя считывает информацию из базы данных. Более подробная структура программы представлена в приложении В.

Сформулируем основные цели и задачи разрабатываемой системы:

- обеспечение непрерывного online контроля транспорта;
- обеспечение удаленного управления объектом мониторинга;
- расчет и построение оптимального маршрута передвижения тс;
- возможность создания геозон, позволяющих контролировать передвижение объектов мониторинга;
- визуализация полученных от трекеров сведений на электронной карте;
- возможность добавления пользовательских объектов на карту;
- получение статистических данных для отчетности и эффективного планирования, контроля и отслеживания нецелевого использования транспортных средств, и фактов простоя;
- создание единой базы данных, содержащей информацию обо всех тс, с контролируемым доступом;
- формирование отчетов.

При написании программы очень важно выбрать средства реализации, при помощи которых можно с наибольшей эффективностью выполнить поставленную задачу.

Основные достоинства PHP заключается в том, что этот продукт является бесплатным, он постоянно совершенствуется и позволяет работать на UNIX- и Windows-платформах. Приложения, написанные

на этом языке, позволяют работать практически со всеми известными серверами баз данных. Этот язык предоставляет в распоряжение разработчика широкий набор функций (более 4 тысяч), допускает объектно-ориентированное программирование, способен использовать протоколы HTTP, FTP, IMAP, SNMP, NNTP, POP3 и позволяет даже работать с файлами графики. Язык PHP наделен практически полным набором функциональности [4]. Он позволяет максимально быстро создавать динамически генерируемые веб-страницы. По большей части его синтаксис заимствован из таких языков как C, Perl и Java. Использование открытых программных продуктов даёт дополнительные возможности. У открытого продукта нет конкретного владельца, и вы можете вносить изменения в программы по своему усмотрению, для того чтобы настроить эти программы по своим потребностям. Поэтому реализация Web-приложения осуществлялась на языке php.

MySQL является стандартом в области СУБД для web, а теперь в ней развиваются возможности для использования ее в любых критичных бизнес-приложениях. MySQL конкурирует с СУБД таких производителей, как Oracle, IBM, Microsoft и Sybase [2]. Поэтому в качестве СУБД для разрабатываемой программы была выбрана MySQL.

Java — объектно-ориентированный язык программирования. Программы на Java транслируются в байт-код, выполняемый виртуальной машиной Java (JVM) — программой, обрабатывающей байтовый код и передающей инструкции оборудованию как интерпретатор.

Достоинством подобного способа выполнения программ является полная независимость байт-кода от операционной системы и оборудования, что позволяет выполнять Java-приложения на любом устройстве, для которого существует соответствующая виртуальная машина. Другой важной особенностью технологии Java является гибкая система безопасности благодаря тому, что исполнение программы полностью контролируется виртуальной машиной. Любые операции, которые превышают установленные полномочия программы (например, попытка несанкционированного доступа к данным или соединения с другим компьютером) вызывают немедленное прерывание. Учитывая все преимущества данного языка программирования, было решено использовать его для разработки мобильного приложения водителя.

### *Литература:*

1. [http://ru.wikipedia.org/wiki/Спутниковая\\_система\\_навигации](http://ru.wikipedia.org/wiki/Спутниковая_система_навигации)
2. <http://gis-lab.info/qa/great-circles.html>
3. АТ-команды. Руководство по использованию АТ-команд для разработчиков телекоммуникационного оборудования.: Пер. с англ. – М.: Серия «Библиотека Компэла». ЗАО «Компэл», 2005. – 432 с.
4. <http://www.softhelp.ru/visualstudio/wpf.htm>
5. Андреев Г. И., Витчинка В. В., Смирнов С. А. Практикум по оценке интеллектуальной собственности: Учеб. Пособие. – М.: Финансы и статистика, 2003. – 176 с.

**Раменская Н. С.**

*Научный руководитель: Светлакова Е.Н.*

(ЗабИЖТ, Чита, Россия)

### **ИНТЕРНЕТ-ЗАВИСИМОСТЬ МОЛОДЕЖИ ОТ СОЦИАЛЬНЫХ СЕТЕЙ КАК ПРОБЛЕМА СОВРЕМЕННОСТИ**

Современное общество характеризуется переходом к качественно новому состоянию – информационному обществу, в котором происходит активное проникновение и возрастающее влияние новых, информационно-коммуникационных технологий на все сферы общественной жизни. С одной стороны, информационные технологии играют важную роль в различных сферах жизнедеятельности человека, поскольку расширяют наши возможности, с другой – компьютеры, интернет, мобильные устройства стали неотъемлемой частью повседневной жизни значительного числа людей. С развитием IT-технологий широкое распространение получили социальные сети. Проникновение социальных сетей достаточно глубокое, поскольку молодежь пользуется ими не только дома, но и в других местах, где имеется доступ в сеть Интернет. Интернет и социальные сети оказывают серьезное влияние на социализацию современной молодежи, наряду с такими серьезными проблемами, как алкоголизм и наркомания. Проблемы общения на данный момент относятся к числу важнейших для молодежи, поскольку отодвигают на второй план классические институты социализации – семью, школу, институт, а порой реальных друзей и сверстников. В силу неудовлетворенности окружающей действительностью, молодежь все более углубляется в пространства социальных сетей, отдавая предпочтения виртуальному миру. Все меньше и меньше уделяется времени молодежью для общения в реальности, поскольку сама социальная сеть помогает



человеку раскрепоститься, выразить, показать себя, найти единомышленников по предпочтениям, хотя в реальности такое сделать для большинства очень сложно.

Целью данного исследования является определение причин зависимости молодых людей от социальных сетей, и разработка рекомендаций по профилактике данных зависимостей.

Задачи научного исследования состоят в следующем:

Выявить положительные и отрицательные стороны социальных сетей.

Провести социологическое исследование, позволяющее выявить основные причины зависимости людей от этого фактора.

Предложить рекомендации по профилактике зависимости молодежи от социальных сетей.

В настоящее время в России насчитывается более сотни различных социальных сетей, популярными из которых являются – «одноклассники», «facebook», «в контакте», «мой мир», «в кругу друзей» и прочие. Ежедневно миллионы людей пользуются их услугами: одни ищут друзей, другие клиентов, работодателей и работников, другие просто напросто убивают за ними время. Многие пользователи имеют свой аккаунт в нескольких социальных сетях, и это далеко не редкость. Среда социальных сетей представляет на сегодняшний день очень мощный инструмент для воздействия на сознание человека и преследование определенных интересов и страшен этот факт для молодежи, поскольку она более подвержена воздействию через виртуальный мир. В новостных лентах каждой социальной сети содержится множество информации, которая бывает как бесполезной, так и приносящей пользу, также и вред. Мы не задумываемся, что социальная сеть является источником личной информации для различных спецслужб, поскольку пользователи выкладывают в сетях информацию о себе, своих родных и друзьях, что может обернуться для них неприятностями. Судебные приставы иногда используют социальные сети, чтобы найти неплательщиков или получить сведения об их имуществе. Социальные сети сегодня превращаются в средство маркетинга, они в большей степени удовлетворяют потребности рекламодателей, нежели самих пользователей. В социальных сетях большинство информации является недостоверной, в ней нет объективного отражения действительности, а пользователи при прочтении данной информации, нередко раз, получают лжезнания, но самым важным моментом является то, что молодежь попусту тратит свое личное время, в которое они могли бы заняться более полезными делами. Сети дают возможность манипулировать людьми, навязывать различные идеи и данный факт далеко не является благоприятным, поскольку пользователи начинают думать «чужим умом». Безусловно, есть и свои плюсы социальных сетей: быстрый поиск необходимой информации, единомышленников, общение с друзьями и родственниками, находящимися в разных уголках страны;

возможность самовыражения; реализация творческого потенциала. Бурное обсуждение в сети острых социальным проблем или чрезвычайных происшествий вынуждают СМИ прислушиваться к ним, передавать эту информацию по своим каналам, оказывает помощь в организации своей профессиональной деятельности, продвижение и рекламирование ее в Интернете. Но факты остаются фактами, и сегодня интернет-зависимость становится острой проблемой.

В ходе исследования данной проблемы было проведено анкетирование молодежи в возрасте от 16 до 25 лет. Проблема зависимости молодежи от социальных сетей носит актуальный характер. В процессе обработки данных было выявлено следующее: самыми популярными вариантами ответов, на вопрос «С какой целью Вы проводите время в социальных сетях?» оказались: «общение со знакомыми, с которыми видите в реальной жизни», «общение со знакомыми, с которыми вы не можете видеться в реальной жизни и для новых знакомств». Так ответило 80 % опрошенной молодежи, что доказывает нам о наличии проблем с общением в реальном мире. На рисунке 1 представлена диаграмма основных достоинств социальных сетей, построенная на основе данных анкетирования.

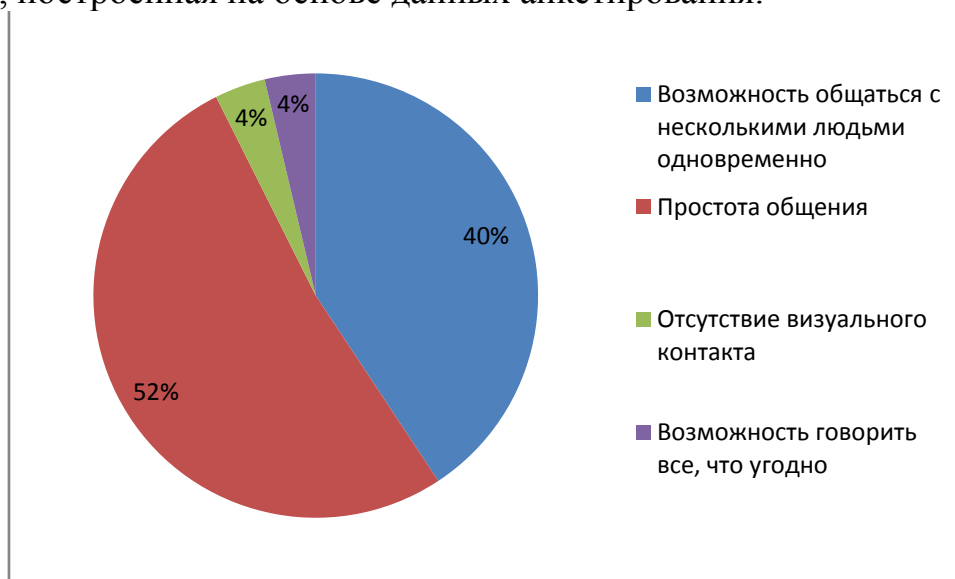


Рис. 1. Основные достоинства общения в социальных сетях

Также в ходе исследования была выявлена динамика посещения социальных сетей, ответы респондентов оказались предсказуемыми, из них 73,3% заходят в социальную сеть ежедневно несколько раз в день, это видно на диаграмме 2:

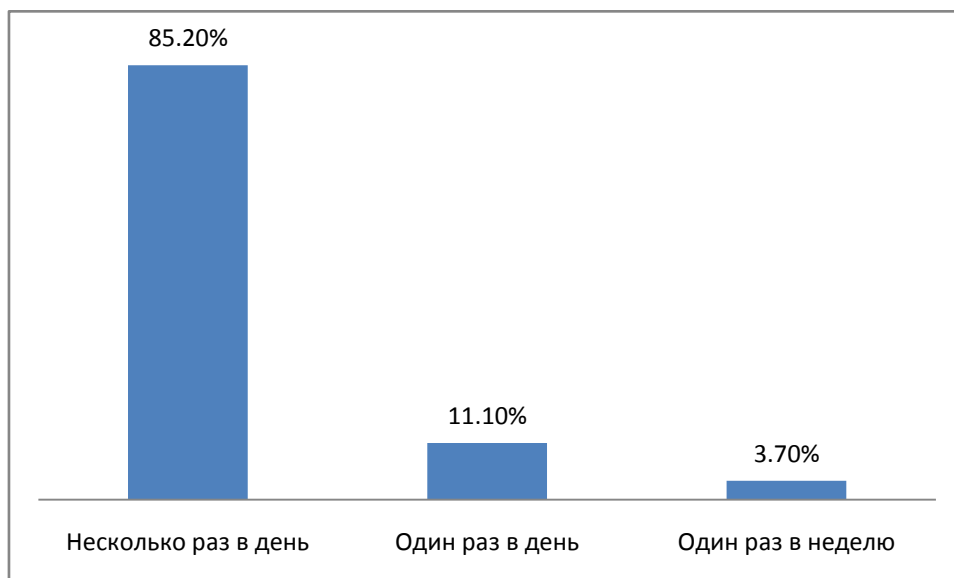


Рис. 2. Динамика посещения социальных сетей

На вопрос «Сколько времени вы проводите в социальных сетях ежемесячно?» 42,3 % опрошенных ответило более 20 часов. Самым важным моментом в ходе проведения опроса, было выявлено, что 34,6% молодежи иногда не успевали выполнить какую-либо работу из-за времяпрепровождения в сети, 30,8 % - редко не успевали выполнить дела, а у 7,6 % - такая ситуация повторялась для них довольно-таки часто. Данные цифры могут реально возрасти, если не бороться с данной проблемой, причем 80 % опрошенной молодежи подтверждают, что социальные сети вызывают привыкание и определенные психические расстройства. Известны даже случаи таких расстройств на почве зависимости от общения в социальных сетях. К примеру, В Белграде девушка попала в психиатрическую клинику после того, как ее заметка в социальной сети «Facebook» не вызвала интереса среди её друзей.

Основные и простые рекомендации можно предложить следующие:

Оценить ситуацию со стороны, взвесить все «за» и «против» пребывания в социальных сетях, так как решение проблем практически во всех случаях начинается с самоанализа.

Увеличить время живого общения, больше времени уделять прогулкам с друзьями, посещать театры, кино, различные выставки и концерты.

Когда вам в очередной раз захочется чем-то поделиться – не бросайтесь обновлять статус на своей страничке. Позвоните лучшему другу и поделитесь с ним новостями, своими мыслями, так как

разговор зарядит человека положительными эмоциями и отвлечет от компьютера.

Установите для себя лимит времяпрепровождения в социальной сети.

Как одним из способов, можно предложить следующий – удалить свой аккаунт в социальных сетях, хотя способ немного жестковат, но действенный.

Таким образом, выполнение данных простых, на первый взгляд рекомендаций, позволит значительно снизить проблему зависимости молодежи от социальных сетей.

В заключении хотелось добавить, что человек сам решает, чего он хочет, но не каждый раз его действия могут приносить пользу.

### *Литература:*

1. Кубякин О. А. Молодежный экстремизм в сети интернет как социальная проблема. Краснодар, 2011.

2. Информационный выпуск новостей первого канала «Зависимость от социальных сетей – болезнь XXI века»

3. [Электронный ресурс] – Режим доступа:  
<http://www.moluch.ru/conf/ped/archive/19/923/>

## СОДЕРЖАНИЕ

<b>Приветственное слово</b>	<b>3</b>
<b>СЕКЦИЯ 7. МОЛОДЁЖЬ, ИСТОРИЯ И ПОЛИТИКА</b>	
<b>Астафьева Е. Ю., Базарова Л. В., Гончарова М. С., Исаева С. В., Лалетин С. А.</b>	<b>4</b>
История развития санаторно-курортных учреждений в Забайкалье	
<b>Белобородкина Т. В.</b>	<b>6</b>
Из опыта конкретного исследования биографий участников войны	
<b>Гринивецкая Ю. П.</b>	<b>10</b>
СМИ как инструмент взаимодействия власти и общества	
<b>Доржиева О. В.</b>	<b>15</b>
История подготовки будущих дипломатов, переводчиков и коммерсантов в XIX веке	
<b>Зубкова К. А.</b>	<b>19</b>
Молодежь и история	
<b>Кульдо М. Е.</b>	<b>22</b>
Миссионерская деятельность среди забайкальских старообрядцев (2-я пол. XIX – нач. XX вв.	
<b>Маруев В. А.</b>	<b>26</b>
Некоторые аспекты истории золотодобычи в Забайкалье в последней четверти XIX века	
<b>Миронова Е. П.</b>	<b>30</b>
Кириллическое письмо в современном политическом пространстве	
<b>Молчанов Д. Д.</b>	<b>34</b>
Место ислама в поликонфессиональном социальном пространстве современной России и отношение студентов ЧИ БГУЭП к исламу	
<b>Муратова С. П.</b>	<b>39</b>
Взаимоотношение духовенства и советской власти в забайкальской епархии в 1917- нач. 1930-х гг.	
<b>Четверяков А.В., Мисайлов Д.П.</b>	<b>43</b>
Шоу-политика как властный ресурс	

## СЕКЦИЯ 8. МОЛОДЁЖЬ, ПРАВО И ПРАВОСОЗНАНИЕ

<b>Алиева О. А.</b>	<b>47</b>
Европейский суд по правам человека как международный орган, обеспечивающий права и свободы человека и гражданина	
<b>Алиева О. А.</b>	<b>50</b>
К вопросу о роли институтов гражданского общества в социально-экономическом развитии Забайкальского края	
<b>Арутюнян А. А.</b>	<b>54</b>
Нарушение прав человека органами правоохранительной и пенитенциарной системы Российской Федерации	
<b>Арутюнян А. А.</b>	<b>57</b>
Сравнительный анализ наркопреступности в Российской Федерации, Забайкальском крае, г. Москве и Московской области	
<b>Бопп Е. О.</b>	<b>62</b>
Необходимая оборона	
<b>Володина Л. Ю.</b>	<b>66</b>
Место смертной казни в современном обществе	
<b>Горбунова Д. М.</b>	<b>71</b>
Проблемы правового регулирования государственных наград	
<b>Григорьева К. А.</b>	<b>74</b>
Проблемы правового регулирования суррогатного материнства в РФ	
<b>Демешева Е. С.</b>	<b>79</b>
Правовое регулирование интернет-отношений и обеспечение права на честь, достоинство и деловую репутацию	
<b>Демешева Е. С.</b>	<b>82</b>
Доступная юридическая помощь – шаг к повышению уровня правосознания	
<b>Елифанцев И. А., Золотарев К. В.</b>	<b>87</b>
Самозащита трудовых прав	
<b>Корякин В. А.</b>	<b>90</b>
Новое в уголовном законодательстве о дознании в таможенных органах	
<b>Стафеева О. В.</b>	<b>93</b>
Некоторые аспекты правового регулирования национальной безопасности Российской Федерации	
<b>Сологуб Д. П.</b>	<b>96</b>
Проблемы трудовой миграции в Российской Федерации и республике Таджикистан: правовой и организационный аспекты	

<b>Федорова О. В.</b>	<b>101</b>
Деятельность европейской сети детских омбудсменов (ENOC) как организации, осуществляющей интеграцию государств в целях защиты прав детей	
<b>Чернышова Н. Д.</b>	<b>106</b>
Особенности криминологических типов преступников, психологические особенности следствия уголовной ответственности».	

## **СЕКЦИЯ 9. МОЛОДЁЖЬ, СЕЛЬСКОЕ ХОЗЯЙСТВО, КООПЕРАЦИЯ И ПРЕДПРИНИМАТЕЛЬСТВО**

<b>Банщикова А. И.</b>	<b>113</b>
Бизнес-старт» как начало успешного бизнеса на территории Забайкальского края	
<b>Костина Е. В.</b>	<b>118</b>
Предпринимательство как альтернативная форма карьеры молодого специалиста	
<b>Кочерюк Т. В.</b>	<b>122</b>
Совершенствование налогообложения индивидуальных предпринимателей	
<b>Макашенцева Ю. С., Страмилова В. В.</b>	<b>129</b>
Проблемы развития малого бизнеса в Забайкальском крае	
<b>Маркова Н. П., Тюкавкина М. В.</b>	<b>134</b>
Влияние разбавителя из природного минерального сырья на иммуногенные свойства вакцины из штамма <b>В. ABORTUS 75/79 – АВ</b>	
<b>Рогова А. С.</b>	<b>138</b>
Программы государственной поддержки молодежного малого предпринимательства в Забайкальском крае и их реализация	
<b>Сафонова Н. В.</b>	<b>142</b>
Кредитование субъектов малого бизнеса в Забайкальском крае	
<b>Тарасевич А. О.</b>	<b>146</b>
Интернет-технологии в агропромышленном комплексе	
<b>Шелопугина К. В., Тараева И. В.</b>	<b>150</b>
Вернем молодежь в село	
<b>Шергин С. Ю.</b>	<b>154</b>
О развитии туризма в Забайкальском крае на примере учебно-опытного охотничьего хозяйства Забайкальского аграрного института - филиала ФГБОУ ВПО «ИРГСХА	

<b>Яковлев В. И.</b>	<b>157</b>
Анализ импорта продукции сельского хозяйства (товарных групп 07,08) в Забайкальский край	

## **СЕКЦИЯ 10. МОЛОДЁЖЬ, ИННОВАЦИОННОЕ И СОЦИАЛЬНО-ЭКОНОМИЧЕСКОЕ РАЗВИТИЕ РЕГИОНОВ**

<b>Банщикова Е. А.</b>	<b>163</b>
Социальное пространство города как объект социального управления	
<b>Верхотуров С. А.</b>	<b>168</b>
Разработка условий функционирования транспортно-логистического кластера в Забайкальском крае	
<b>Городова Е. А.</b>	<b>172</b>
Рефлексивное управление как фактор развития муниципальной образовательной системы	
<b>Григорьева М. С.</b>	<b>177</b>
Туристический потенциал Забайкальского края, пути его развития	
<b>Дугарова С. А., Злыгостева А. В.</b>	<b>182</b>
Проблемы стратегического планирования деятельности агрокластеров	
<b>Евдокимова Н. В.</b>	<b>187</b>
Бюджетный федерализм как форма организации взаимоотношений между федеральным центром и субъектами	
<b>Колмакова Д. Е., Шакирова Е. В.</b>	<b>192</b>
Роль и значение трудового стажа для пенсионного обеспечения молодежи Забайкальского края	
<b>Космакова А. Е.</b>	<b>198</b>
Рынок труда на примере Забайкальского края	
<b>Ларионова Г. С.</b>	<b>201</b>
Совершенствование пассажирских перевозок на направлении Чита – Иркутск	
<b>Михалёва Ю. А.</b>	<b>205</b>
Состояние страхового рынка в Забайкальском крае	
<b>Попова Е. М.</b>	<b>210</b>
Современные тенденции в использовании иностранной рабочей силы в Забайкальском крае	
<b>Рогов Е. Ю.</b>	<b>215</b>
Виртуальный туризм: современное состояние и перспективы развития в Забайкальском крае	



<b>Черных В. В.</b>	218
Инфляционные процессы в России	
<b>Шкуркина Е. С.</b>	221
Основные тенденции развития рынка труда в России в современных условиях	

## СЕКЦИЯ 11 МОЛОДЁЖЬ, СОЦИАЛЬНЫЕ СЕТИ И КОММУНИКАЦИИ

<b>Абрамов К. С.</b>	225
Технология и возможности WIMAX. Проверка условий реализации WIMAX сети в пгт. Дарасун	
<b>Васильева А. А.</b>	229
Органайзер для мобильных устройств на базе платформы Android	
<b>Высоцкая Е. П., Ёлгин К. А., Эпова Ю. В.</b>	234
Развитие электронного правительства в России	
<b>Голев М. В.</b>	237
Автоматизированная система контроля и обслуживания терминалов и проведения платежей	
<b>Гурбатов О. О.</b>	239
Реализация технологии тонкого клиента с помощью .net remoting	
<b>Каргопольцева А. С.</b>	246
Влияние социальных сетей на формирование морально-нравственных качеств читинской молодёжи	
<b>Лапа Е. И.</b>	251
Возможности использования платформы MICROSOFT SHAREPOINT для автоматизации бизнес процессов	
<b>Лоскутников А. А., Леонтьев М. Н.</b>	255
Региональная геоинформационная система города Читы	
<b>Мирошникова А. Ю., Верхотурова А. С.</b>	259
Об одной модели автоматизированного распределения нагрузки	
<b>Номоконова Н. А.</b>	264
Применение нечетких запросов в задачах поиска в четких базах данных на примере сайта агентства недвижимости	
<b>Пакулов А. В.</b>	270
Система детектирования подозрительной активности программного обеспечения	
<b>Погодаев А. А.</b>	273
Система 112	

<b>Правикова М. С.</b>	<b>276</b>
Система спутникового мониторинга и оптимизации маршрута для автопарка	
<b>Раменская Н. С.</b>	<b>280</b>
Интернет-зависимость молодежи от социальных сетей как проблема современности	

*Научно-практическое издание*

**Научно-исследовательский и  
инновационный потенциал  
молодежи**

**Материалы XVI международной научно-практической  
конференции**

Часть 3

**В АВТОРСКОЙ РЕДАКЦИИ**

*Компьютерная верстка*

*Н. А. Васеева*

Подписано в печать 22.10.2013.

Бумага Business Xerox. Гарнитура Times New Roman.

Формат 60×84 <sup>1</sup>/<sub>16</sub>. Усл. печ. л. 14,75. Тираж 1000 экз. Заказ № 8968.

Отпечатано в типографии Забайкальского института предпринимательства

Сибирского университета потребительской кооперации

672086, г. Чита, ул. Ленинградская, 16.